



BAU
BAHÇEŞEHİR UNIVERSITY

2024-2025 ÖĞRENCİ ANKET RAPORU

Hazırlayan:
Veri Analizi ve Raporlama Birimi



Ön Lisans-Lisans 2024-2025 Akademik Yılı Ulusal Öğrenci Memnuniyet Anketi

Bu rapor, üniversitemizde gerçekleştirilen 2024-2025 akademik yılı Ön Lisans ve Lisans Ulusal Öğrenci Memnuniyet Anketi sonuçlarını içermektedir. Ankette, öğrencilerimiz 76 ifade ve 3 demografik soruya yanıt vermiştir. Aşağıda, fakülteler bazında devam eden öğrenci sayıları, ankete katılan öğrenci sayıları ve katılım oranları verilmiştir.

Öğrenci Sayıları ve Katılım Oranı - Fakülte ve Yüksekokul Bazında Katılım Dağılımı

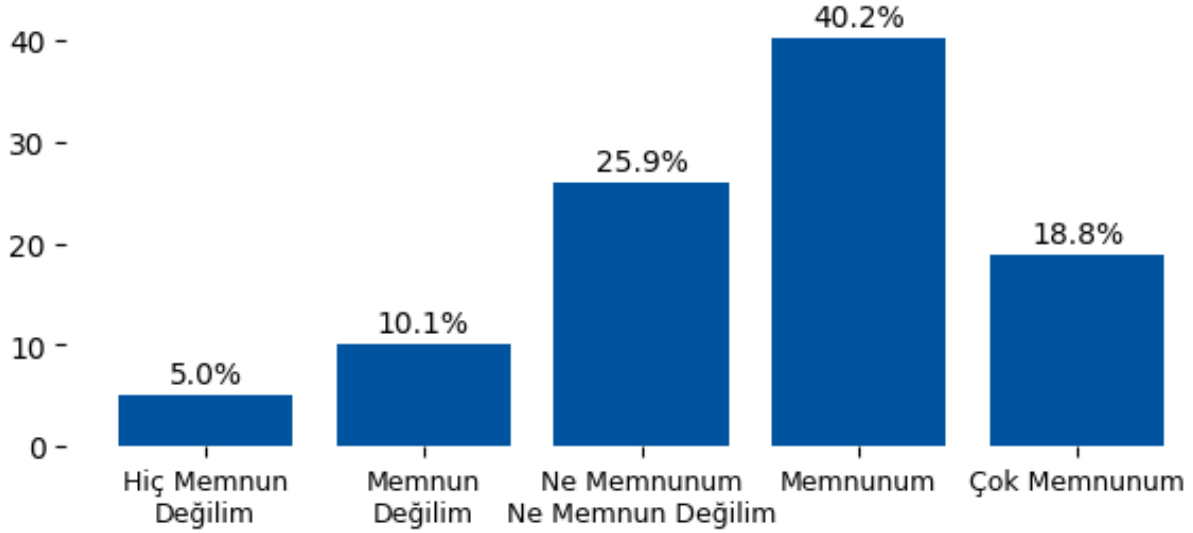
Fakülte/Yüksekokul	Devam Eden Öğrenci Sayısı	Ankete Katılan Öğrenci Sayısı	Katılım Oranı (%)
Mühendislik ve Doğa Bilimleri Fakültesi	7281	1006	13,82
İktisadi, İdari ve Sosyal Bilimler Fakültesi	3630	513	14,13
İletişim Fakültesi	2611	268	10,26
Sağlık Bilimleri Fakültesi	1976	279	14,12
Mimarlık ve Tasarım Fakültesi	1591	219	13,76
Hukuk Fakültesi	931	171	18,37
Sağlık Hizmetleri Meslek Yüksekokulu	904	107	11,84
Tıp Fakültesi	918	32	3,49
Diş Hekimliği Fakültesi	729	48	6,58
Uygulamalı Bilimler Yüksekokulu	635	94	14,80
Eğitim Bilimleri Fakültesi	597	73	12,23
Konservatuvar	263	31	11,79
Eczacılık Fakültesi	184	26	14,13
Meslek Yüksekokulu	7	2	28,57

Dersler, Ders Materyalleri, Akademisyenler

S1. Akademisyenlere ulařılabilirlik

1: Hiç Memnun Deęilim | 2: Memnun Deęilim | 3: Ne Memnunum Ne Memnun Deęilim | 4: Memnunum | 5: Çok Memnunum

Seçenek	Adet	Yüzde (%)
1	143	5.0
2	289	10.1
3	744	25.9
4	1154	40.2
5	539	18.8



Yorum:

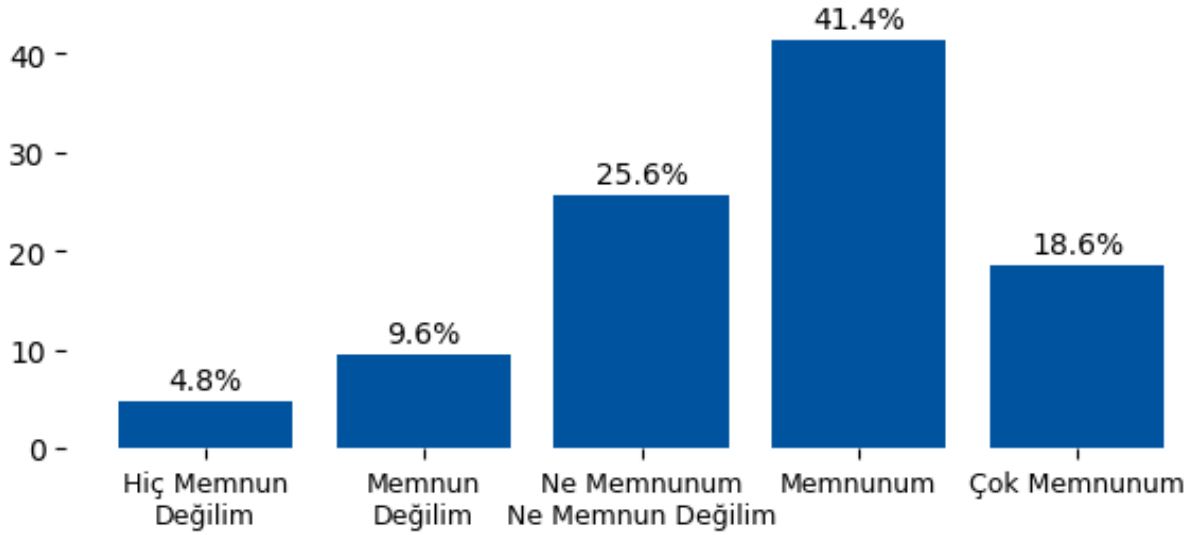
Dersler, Ders Materyalleri, Akademisyenler bařlıęı altında deęerlendirilen 'S1. Akademisyenlere ulařılabilirlik' sorusuna verilen yanıtlar incelendięinde dengeli bir daęılım sergilemektedir. Olumlu yanıtın toplam oranı %59.0 seviyesinde olup genel memnuniyetin yüksek olduęu gürülmektedir. Buna karřın olumsuz yanıt oranı %15.1 olup belirli alanlarda iyileřtirme ihtiyacına iřaret etmektedir.

Dersler, Ders Materyalleri, Akademisyenler

S2. Derslerin içeriği

1: Hiç Memnun Değilim | 2: Memnun Değilim | 3: Ne Memnunum Ne Memnun Değilim | 4: Memnunum | 5: Çok Memnunum

Seçenek	Adet	Yüzde (%)
1	137	4.8
2	275	9.6
3	735	25.6
4	1188	41.4
5	534	18.6



Yorum:

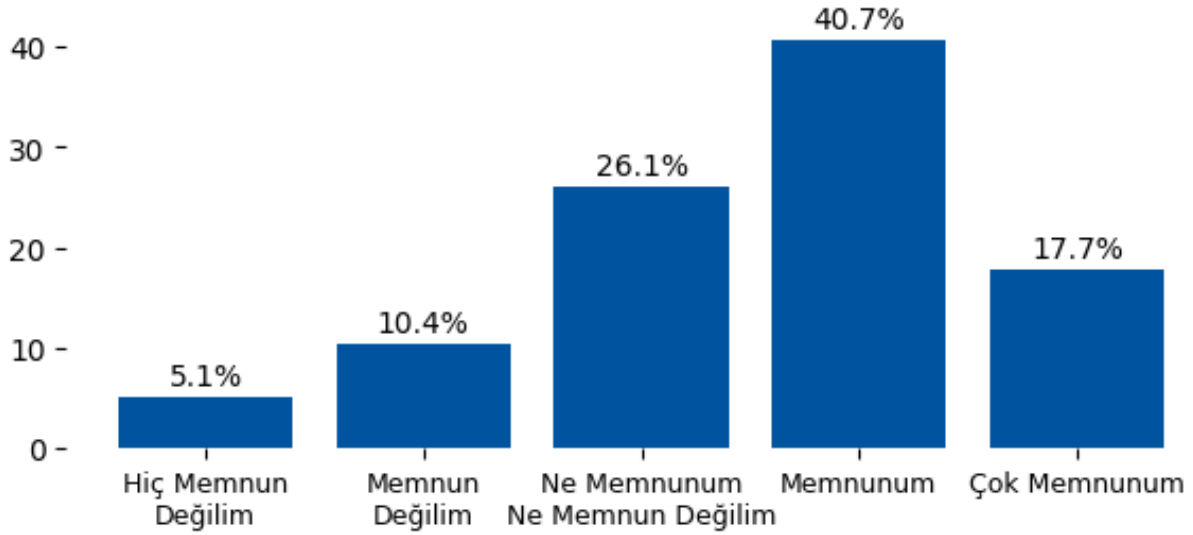
Dersler, Ders Materyalleri, Akademisyenler başlığı altında değerlendirilen 'S2. Derslerin içeriği' sorusuna verilen yanıtlar incelendiğinde genel olarak olumlu bir eğilim göstermektedir. Olumlu yanıtların toplam oranı %60.0 seviyesinde olup genel memnuniyetin yüksek olduğu görülmektedir. Buna karşın olumsuz yanıt oranı %14.4 olup belirli alanlarda iyileştirme ihtiyacına işaret etmektedir.

Dersler, Ders Materyalleri, Akademisyenler

S3. Yüz yüze derslerde kullanılan materyallerin yeterliliği

1: Hiç Memnun Değilim | 2: Memnun Değilim | 3: Ne Memnunum Ne Memnun Değilim | 4: Memnunum | 5: Çok Memnunum

Seçenek	Adet	Yüzde (%)
1	146	5.1
2	298	10.4
3	750	26.1
4	1167	40.7
5	508	17.7



Yorum:

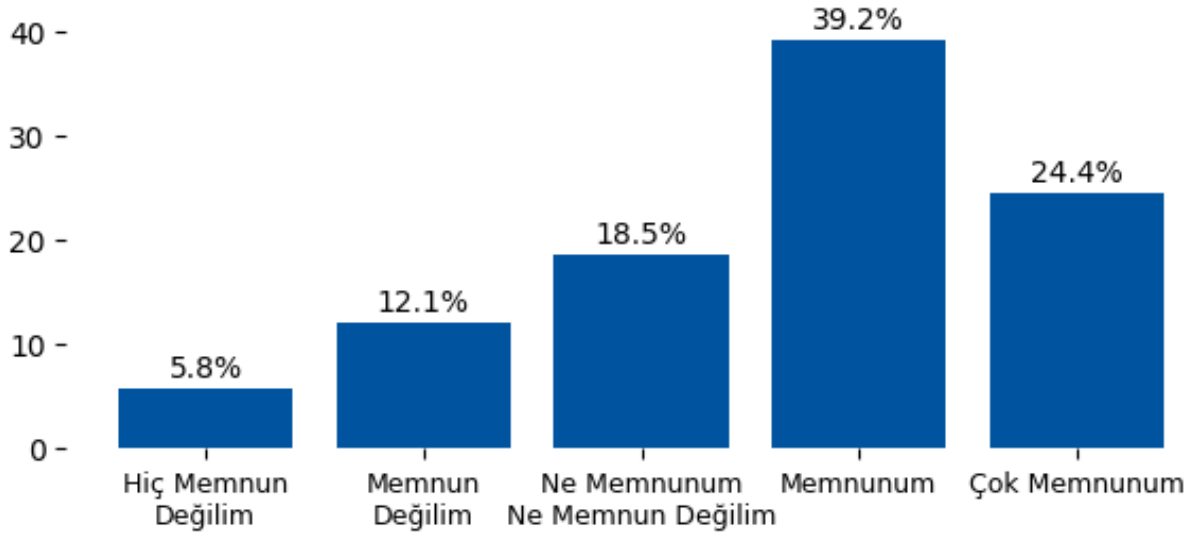
Dersler, Ders Materyalleri, Akademisyenler başlığı altında değerlendirilen 'S3. Yüz yüze derslerde kullanılan materyallerin yeterliliği' sorusuna verilen yanıtlar incelendiğinde dengeli bir dağılım sergilemektedir. Olumlu yanıtların toplam oranı %58.4 seviyesinde olup genel memnuniyetin yüksek olduğu görülmektedir. Buna karşın olumsuz yanıt oranı %15.5 olup belirli alanlarda iyileştirme ihtiyacına işaret etmektedir.

Etkileşimli Öğrenme

S4. Derslerde durum ve vakalara yönelik uygulamaları önceleyen yaklaşımlara yer verilmesi

1: Hiç Memnun Değilim | 2: Memnun Değilim | 3: Ne Memnunum Ne Memnun Değilim | 4: Memnunum | 5: Çok Memnunum

Seçenek	Adet	Yüzde (%)
1	166	5.8
2	346	12.1
3	531	18.5
4	1125	39.2
5	701	24.4



Yorum:

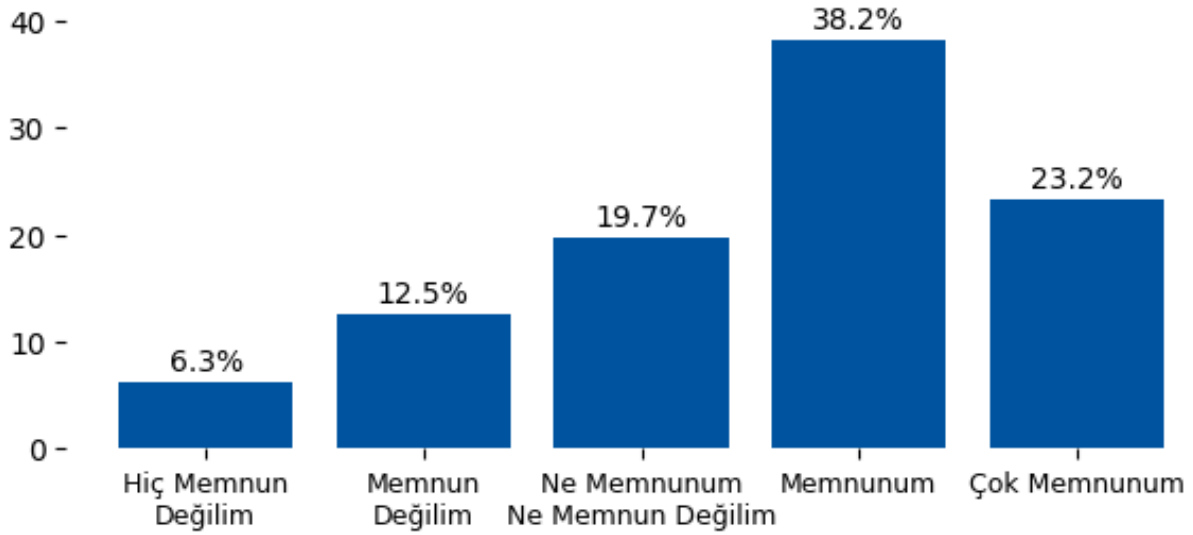
Etkileşimli Öğrenme başlığı altında değerlendirilen 'S4. Derslerde durum ve vakalara yönelik uygulamaları önceleyen yaklaşımlara yer verilmesi' sorusuna verilen yanıtlar incelendiğinde genel olarak olumlu bir eğilim göstermektedir. Olumlu yanıtların toplam oranı %63.6 seviyesinde olup genel memnuniyetin yüksek olduğu görülmektedir. Buna karşın olumsuz yanıt oranı %17.8 olup belirli alanlarda iyileştirme ihtiyacına işaret etmektedir.

Etkileşimli Öğrenme

S5. Derslerdeki öğretim yöntemlerinin öğrenmeyi aktif hale getiren, etkileşimli öğrenme odaklı olması

1: Hiç Memnun Değilim | 2: Memnun Değilim | 3: Ne Memnunum Ne Memnun Değilim | 4: Memnunum | 5: Çok Memnunum

Seçenek	Adet	Yüzde (%)
1	180	6.3
2	360	12.5
3	565	19.7
4	1097	38.2
5	667	23.2



Yorum:

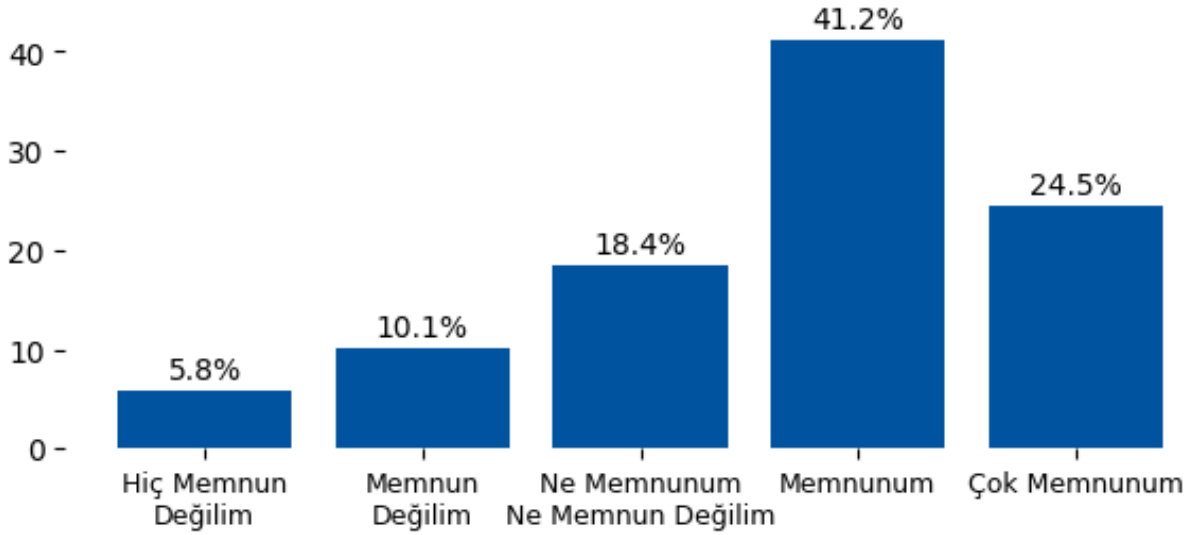
Etkileşimli Öğrenme başlığı altında değerlendirilen 'S5. Derslerdeki öğretim yöntemlerinin öğrenmeyi aktif hale getiren, etkileşimli öğrenme odaklı olması' sorusuna verilen yanıtlar incelendiğinde genel olarak olumlu bir eğilim göstermektedir. Olumlu yanıtların toplam oranı %61.5 seviyesinde olup genel memnuniyetin yüksek olduğu görülmektedir. Buna karşın olumsuz yanıt oranı %18.8 olup belirli alanlarda iyileştirme ihtiyacına işaret etmektedir.

Ölçme ve Değerlendirme

S6. Değerlendirme yalnız sınavlarla değil, ödev ve proje gibi başka çalışmalarla da yapılır.

1: Hiç Memnun Değilim | 2: Memnun Değilim | 3: Ne Memnunum Ne Memnun Değilim | 4: Memnunum | 5: Çok Memnunum

Seçenek	Adet	Yüzde (%)
1	166	5.8
2	289	10.1
3	529	18.4
4	1182	41.2
5	703	24.5



Yorum:

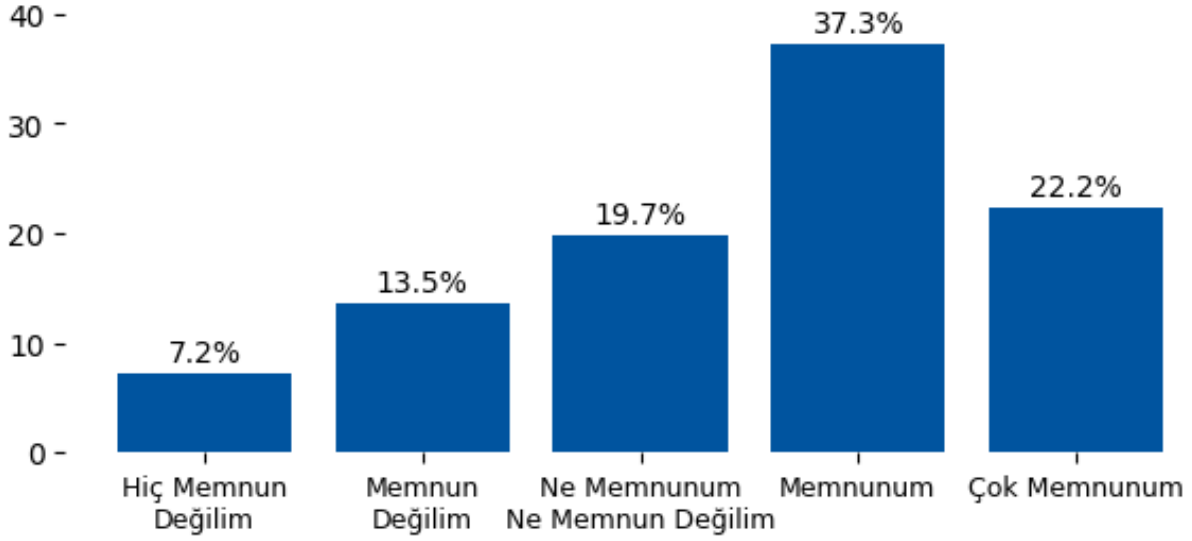
Ölçme ve Değerlendirme başlığı altında değerlendirilen 'S6. Değerlendirme yalnız sınavlarla değil, ödev ve proje gibi başka çalışmalarla da yapılır.' sorusuna verilen yanıtlar incelendiğinde genel olarak olumlu bir eğilim göstermektedir. Olumlu yanıtların toplam oranı %65.7 seviyesinde olup genel memnuniyetin yüksek olduğu görülmektedir. Buna karşın olumsuz yanıt oranı %15.9 olup belirli alanlarda iyileştirme ihtiyacına işaret etmektedir.

Ölçme ve Değerlendirme

S7. Öğretim elemanları ölçme ve değerlendirmede objektif davranır.

1: Hiç Memnun Değilim | 2: Memnun Değilim | 3: Ne Memnunum Ne Memnun Değilim | 4: Memnunum | 5: Çok Memnunum

Seçenek	Adet	Yüzde (%)
1	208	7.2
2	388	13.5
3	566	19.7
4	1069	37.3
5	638	22.2



Yorum:

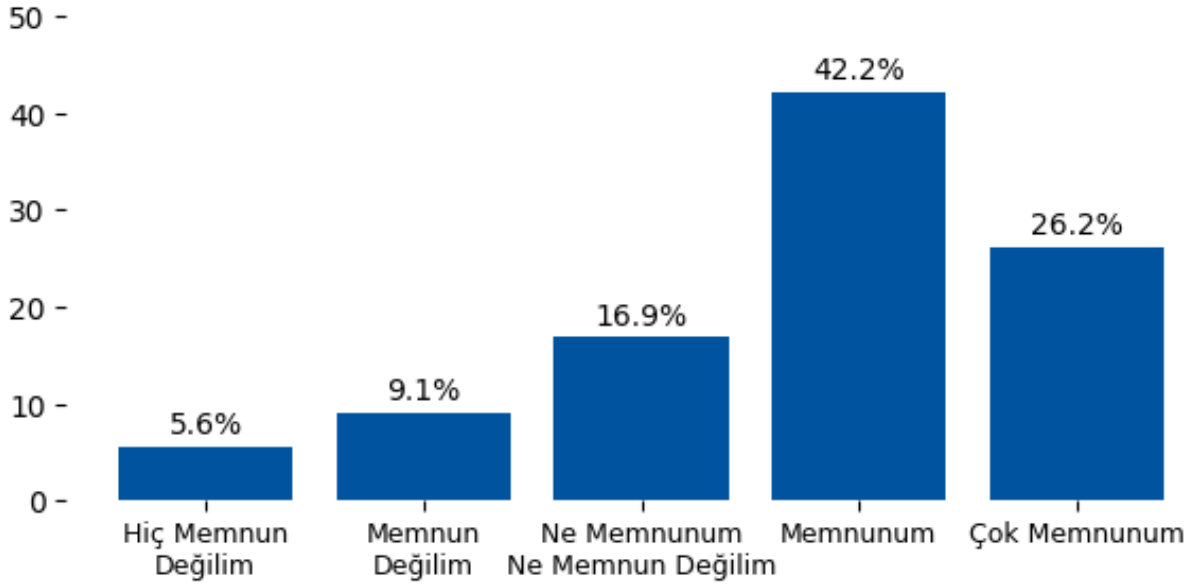
Ölçme ve Değerlendirme başlığı altında değerlendirilen 'S7. Öğretim elemanları ölçme ve değerlendirmede objektif davranır.' sorusuna verilen yanıtlar incelendiğinde dengeli bir dağılım sergilemektedir. Olumlu yanıtların toplam oranı %59.5 seviyesinde olup genel memnuniyetin yüksek olduğu görülmektedir. Buna karşın olumsuz yanıt oranı %20.8 olup belirli alanlarda iyileştirme ihtiyacına işaret etmektedir.

Ölçme ve Değerlendirme

S8. Ders izlencesinde sunulan ölçme - değerlendirme ölçütleri, ders boyunca tutarlı bir şekilde uygulanır.

1: Hiç Memnun Değilim | 2: Memnun Değilim | 3: Ne Memnunum Ne Memnun Değilim | 4: Memnunum | 5: Çok Memnunum

Seçenek	Adet	Yüzde (%)
1	160	5.6
2	261	9.1
3	486	16.9
4	1210	42.2
5	752	26.2



Yorum:

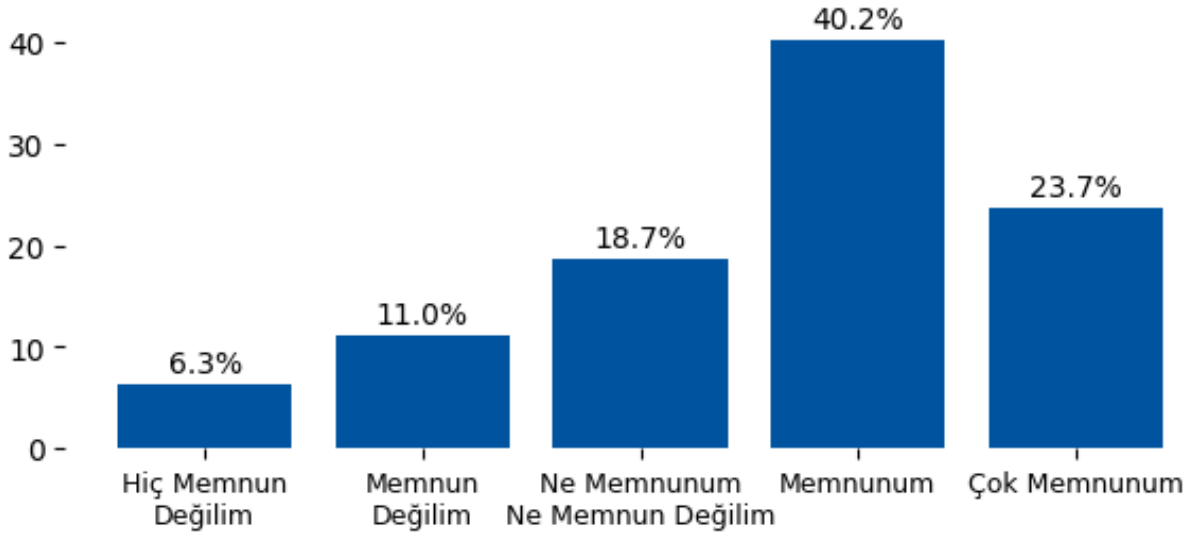
Ölçme ve Değerlendirme başlığı altında değerlendirilen 'S8. Ders izlencesinde sunulan ölçme - değerlendirme ölçütleri, ders boyunca tutarlı bir şekilde uygulanır.' sorusuna verilen yanıtlar incelendiğinde genel olarak olumlu bir eğilim göstermektedir. Olumlu yanıtların toplam oranı %68.4 seviyesinde olup genel memnuniyetin yüksek olduğu görülmektedir. Buna karşın olumsuz yanıt oranı %14.7 olup belirli alanlarda iyileştirme ihtiyacına işaret etmektedir.

Ölçme ve Değerlendirme

S9. Dönem başında öğrencilere derslerin ölçme ve değerlendirme ölçütleri açıklanır.

1: Hiç Memnun Değilim | 2: Memnun Değilim | 3: Ne Memnunum Ne Memnun Değilim | 4: Memnunum | 5: Çok Memnunum

Seçenek	Adet	Yüzde (%)
1	180	6.3
2	317	11.0
3	537	18.7
4	1154	40.2
5	681	23.7



Yorum:

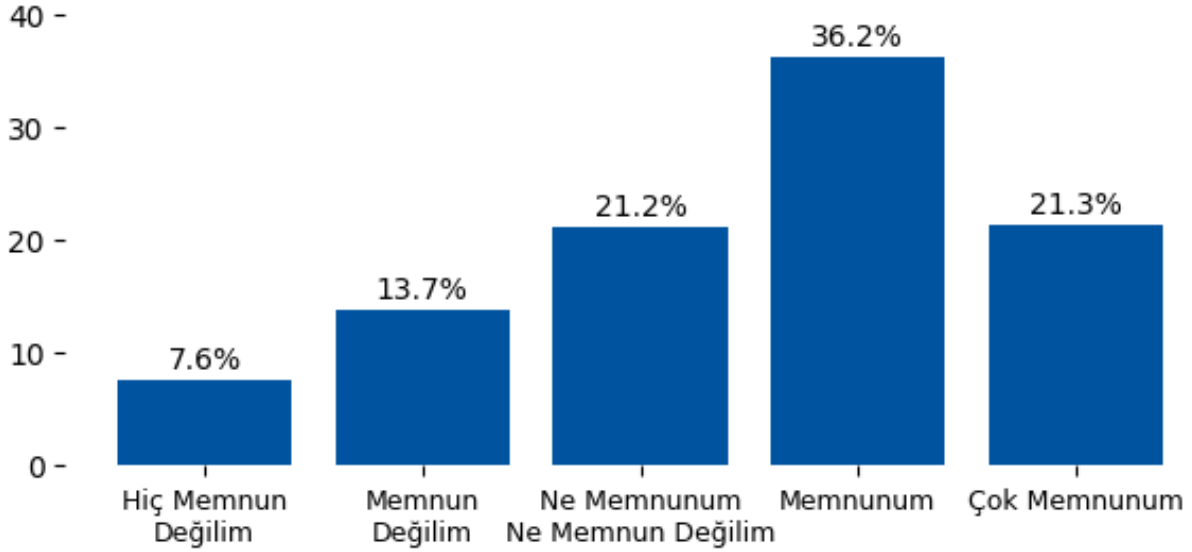
Ölçme ve Değerlendirme başlığı altında değerlendirilen 'S9. Dönem başında öğrencilere derslerin ölçme ve değerlendirme ölçütleri açıklanır.' sorusuna verilen yanıtlar incelendiğinde genel olarak olumlu bir eğilim göstermektedir. Olumlu yanıtların toplam oranı %64.0 seviyesinde olup genel memnuniyetin yüksek olduğu görülmektedir. Buna karşın olumsuz yanıt oranı %17.3 olup belirli alanlarda iyileştirme ihtiyacına işaret etmektedir.

Ölçme ve Değerlendirme

S10. Değerlendirme sürecinde aldığım puanların detaylarını talep edersem öğretim elemanından öğrenebilirim.

1: Hiç Memnun Değilim | 2: Memnun Değilim | 3: Ne Memnunum Ne Memnun Değilim | 4: Memnunum | 5: Çok Memnunum

Seçenek	Adet	Yüzde (%)
1	217	7.6
2	394	13.7
3	608	21.2
4	1040	36.2
5	610	21.3



Yorum:

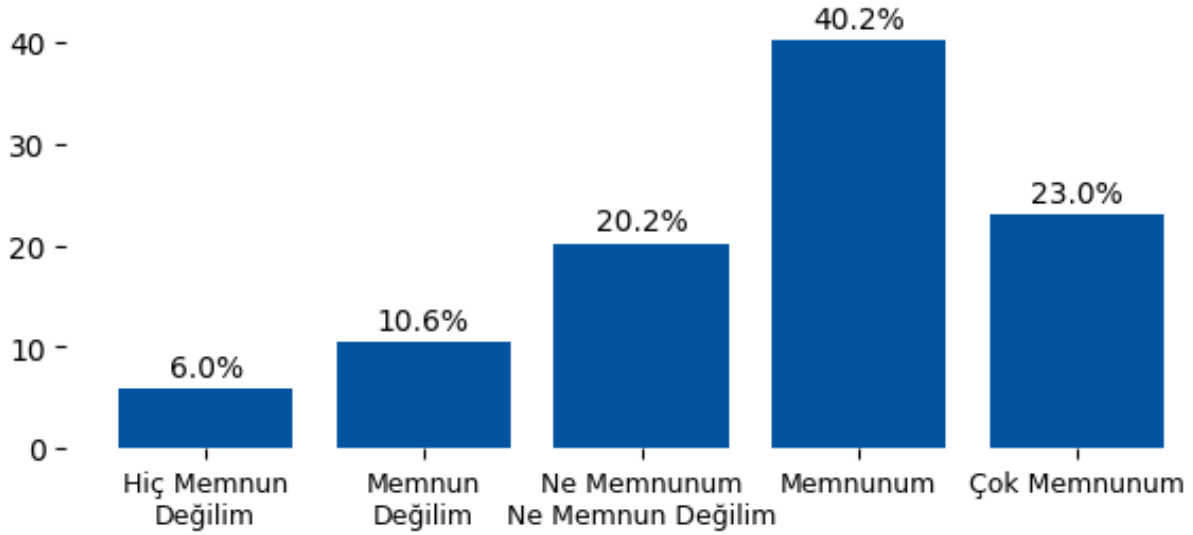
Ölçme ve Değerlendirme başlığı altında değerlendirilen 'S10. Değerlendirme sürecinde aldığım puanların detaylarını talep edersem öğretim elemanından öğrenebilirim.' sorusuna verilen yanıtlar incelendiğinde dengeli bir dağılım sergilemektedir. Olumlu yanıtların toplam oranı %57.5 seviyesinde olup genel memnuniyetin yüksek olduğu görülmektedir. Buna karşın olumsuz yanıt oranı %21.3 olup belirli alanlarda iyileştirme ihtiyacına işaret etmektedir.

Ölçme ve Değerlendirme

S11. Derslerdeki değerlendirme yöntemlerinin süreç ve performans odaklı olması

1: Hiç Memnun Değilim | 2: Memnun Değilim | 3: Ne Memnunum Ne Memnun Değilim | 4: Memnunum | 5: Çok Memnunum

Seçenek	Adet	Yüzde (%)
1	171	6.0
2	303	10.6
3	580	20.2
4	1154	40.2
5	661	23.0



Yorum:

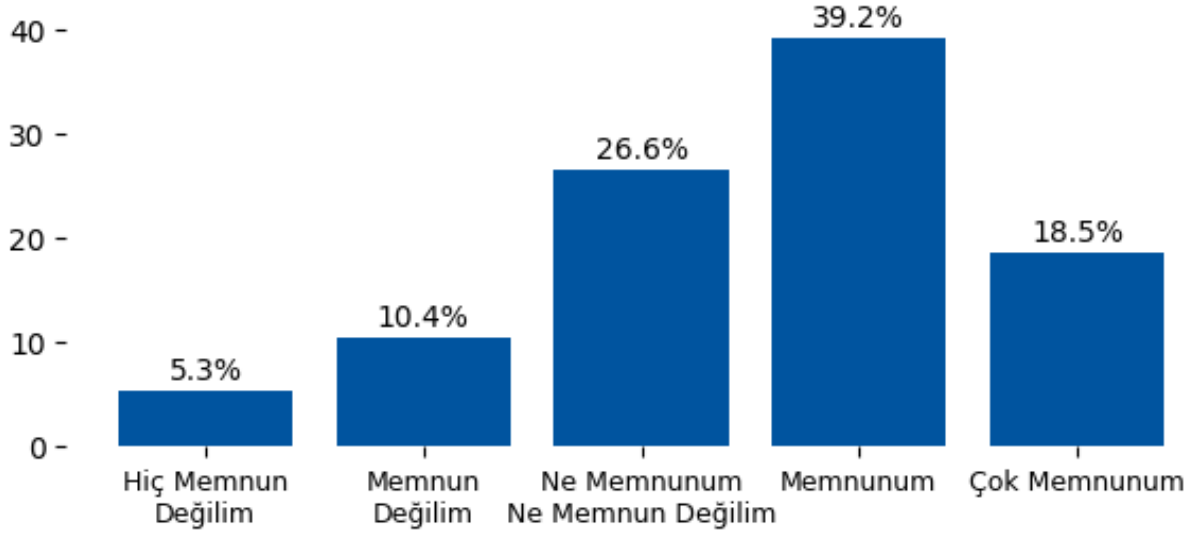
Ölçme ve Değerlendirme başlığı altında değerlendirilen 'S11. Derslerdeki değerlendirme yöntemlerinin süreç ve performans odaklı olması' sorusuna verilen yanıtlar incelendiğinde genel olarak olumlu bir eğilim göstermektedir. Olumlu yanıtların toplam oranı %63.3 seviyesinde olup genel memnuniyetin yüksek olduğu görülmektedir. Buna karşın olumsuz yanıt oranı %16.5 olup belirli alanlarda iyileştirme ihtiyacına işaret etmektedir.

Diploma Programı

S12. Üniversitenin sunduğu yan dal olanaklarından memnunuz.

1: Hiç Memnun Değilim | 2: Memnun Değilim | 3: Ne Memnunuz Ne Memnun Değilim | 4: Memnunuz | 5: Çok Memnunuz

Seçenek	Adet	Yüzde (%)
1	152	5.3
2	298	10.4
3	763	26.6
4	1125	39.2
5	531	18.5



Yorum:

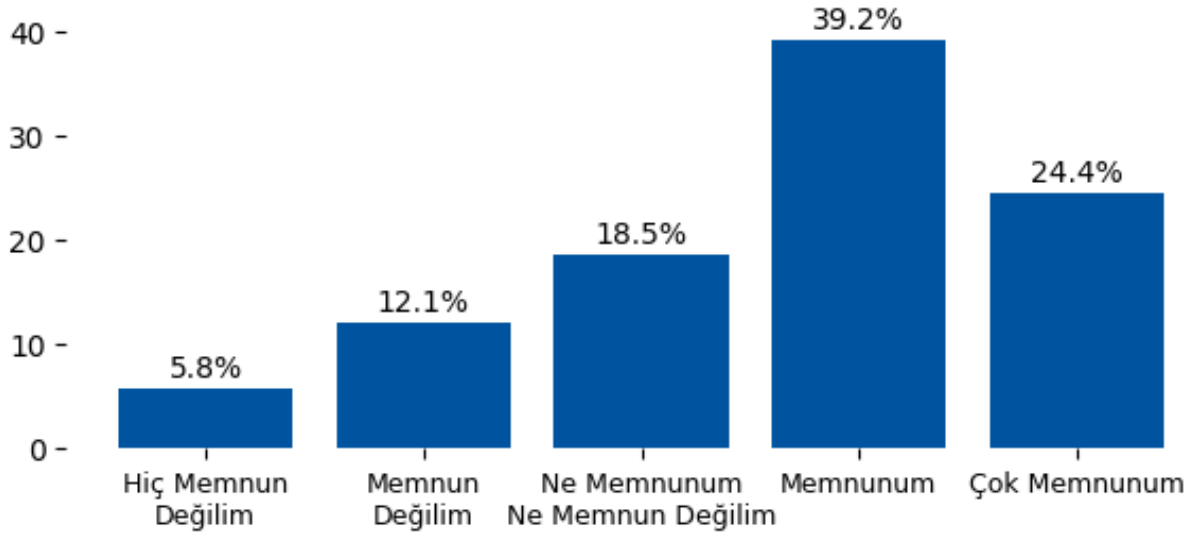
Diploma Programı başlığı altında değerlendirilen 'S12. Üniversitenin sunduğu yan dal olanaklarından memnunuz.' sorusuna verilen yanıtlar incelendiğinde dengeli bir dağılım sergilemektedir. Olumlu yanıtların toplam oranı %57.7 seviyesinde olup genel memnuniyetin yüksek olduğu görülmektedir. Buna karşın olumsuz yanıt oranı %15.7 olup belirli alanlarda iyileştirme ihtiyacına işaret etmektedir.

Diploma Programı

S13. Üniversitenin sunduğu çift ana dal olanaklarından memnunum.

1: Hiç Memnun Değilim | 2: Memnun Değilim | 3: Ne Memnunum Ne Memnun Değilim | 4: Memnunum | 5: Çok Memnunum

Seçenek	Adet	Yüzde (%)
1	166	5.8
2	346	12.1
3	531	18.5
4	1125	39.2
5	701	24.4



Yorum:

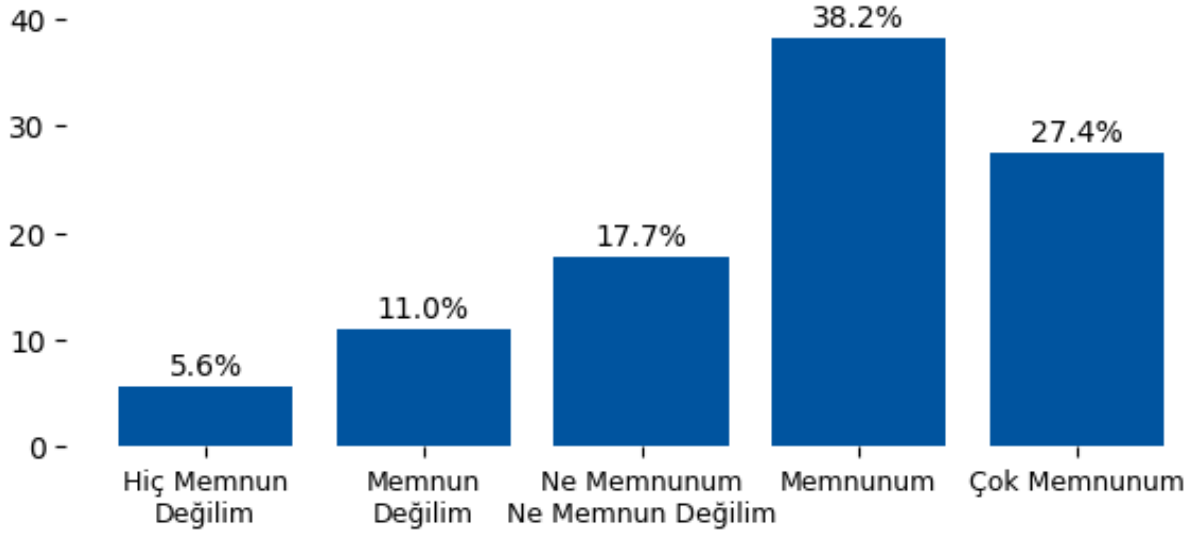
Diploma Programı başlığı altında değerlendirilen 'S13. Üniversitenin sunduğu çift ana dal olanaklarından memnunum.' sorusuna verilen yanıtlar incelendiğinde genel olarak olumlu bir eğilim göstermektedir. Olumlu yanıtların toplam oranı %63.6 seviyesinde olup genel memnuniyetin yüksek olduğu görülmektedir. Buna karşın olumsuz yanıt oranı %17.8 olup belirli alanlarda iyileştirme ihtiyacına işaret etmektedir.

Diploma Programı

S14. Üniversitem uluslararası işbirliği imkanları sağlamaktadır.

1: Hiç Memnun Değilim | 2: Memnun Değilim | 3: Ne Memnunum Ne Memnun Değilim | 4: Memnunum | 5: Çok Memnunum

Seçenek	Adet	Yüzde (%)
1	160	5.6
2	317	11.0
3	509	17.7
4	1097	38.2
5	786	27.4



Yorum:

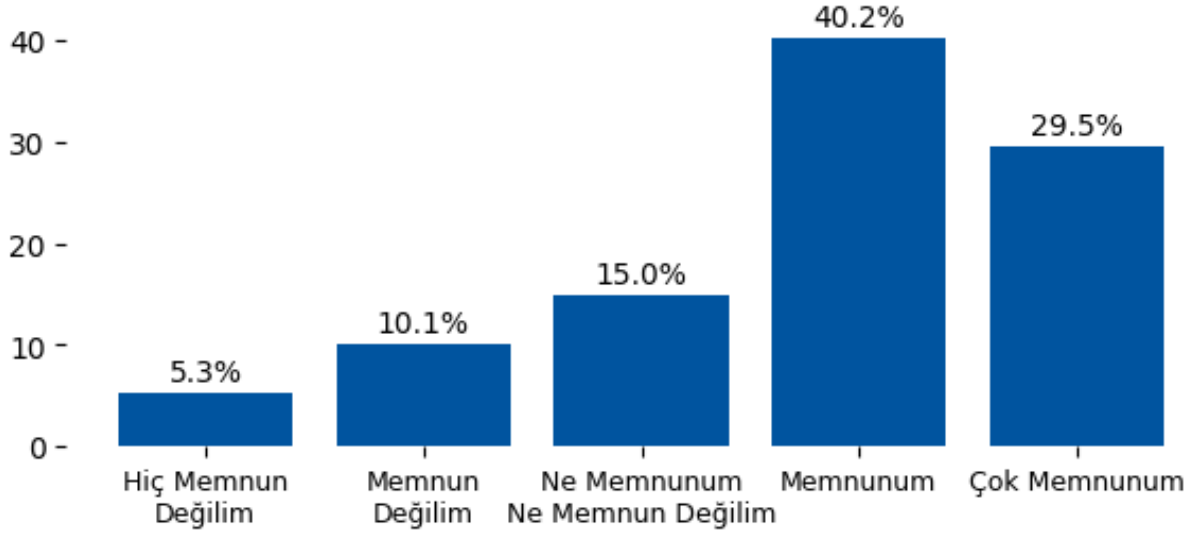
Diploma Programı başlığı altında değerlendirilen 'S14. Üniversitem uluslararası işbirliği imkanları sağlamaktadır.' sorusuna verilen yanıtlar incelendiğinde genel olarak olumlu bir eğilim göstermektedir. Olumlu yanıtların toplam oranı %65.6 seviyesinde olup genel memnuniyetin yüksek olduğu görülmektedir. Buna karşın olumsuz yanıt oranı %16.6 olup belirli alanlarda iyileştirme ihtiyacına işaret etmektedir.

Öğretim Programı

S15. Eğitim görülen öğretim programından memnuniyet

1: Hiç Memnun Değilim / 2: Memnun Değilim / 3: Ne Memnunum Ne Memnun Değilim / 4: Memnunum / 5: Çok Memnunum

Seçenek	Adet	Yüzde (%)
1	152	5.3
2	289	10.1
3	429	15.0
4	1154	40.2
5	845	29.5



Yorum:

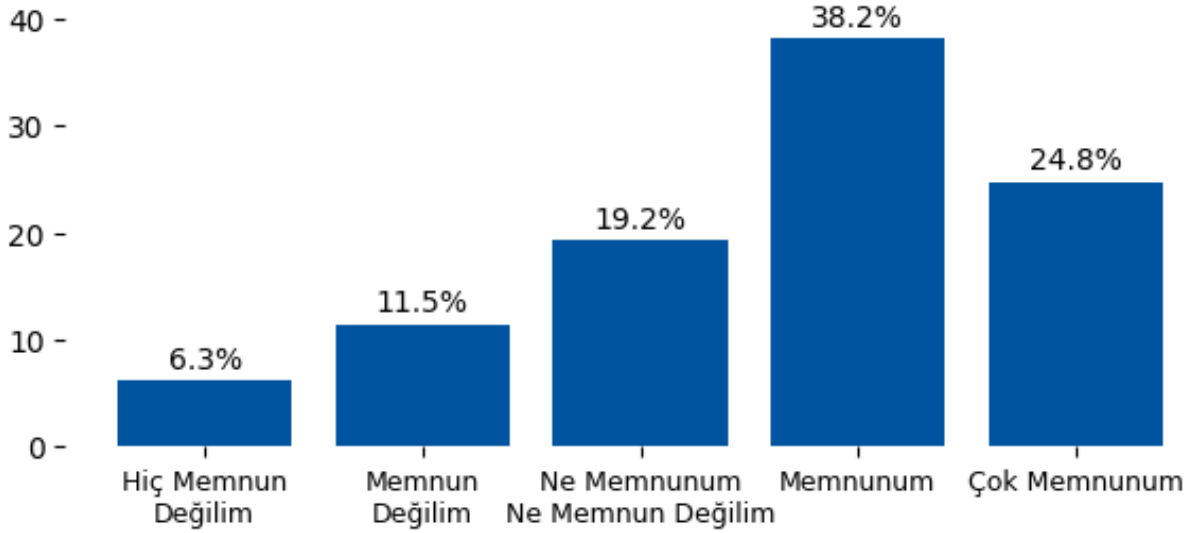
Öğretim Programı başlığı altında değerlendirilen 'S15. Eğitim görülen öğretim programından memnuniyet' sorusuna verilen yanıtlar incelendiğinde genel olarak olumlu bir eğilim göstermektedir. Olumlu yanıtların toplam oranı %69.7 seviyesinde olup genel memnuniyetin yüksek olduğu görülmektedir. Buna karşın olumsuz yanıt oranı %15.4 olup belirli alanlarda iyileştirme ihtiyacına işaret etmektedir.

Öğretim Programı

S16. Öğretim programının kariyer gelişimi için beklentiyi karşılaması

1: Hiç Memnun Değilim | 2: Memnun Değilim | 3: Ne Memnunum Ne Memnun Değilim | 4: Memnunum | 5: Çok Memnunum

Seçenek	Adet	Yüzde (%)
1	180	6.3
2	329	11.5
3	552	19.2
4	1097	38.2
5	711	24.8



Yorum:

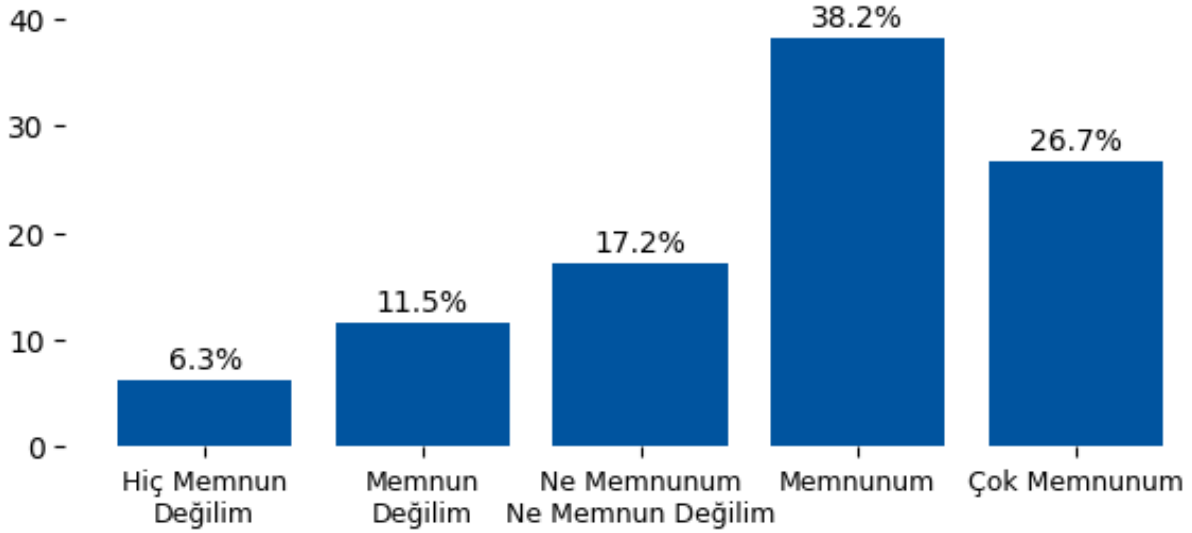
Öğretim Programı başlığı altında değerlendirilen 'S16. Öğretim programının kariyer gelişimi için beklentiyi karşılaması' sorusuna verilen yanıtlar incelendiğinde genel olarak olumlu bir eğilim göstermektedir. Olumlu yanıtların toplam oranı %63.0 seviyesinde olup genel memnuniyetin yüksek olduğu görülmektedir. Buna karşın olumsuz yanıt oranı %17.7 olup belirli alanlarda iyileştirme ihtiyacına işaret etmektedir.

Derslerde Verilen Görev ve Sorumluluklar

S17. Derslerdeki sorumlulukları gösteren ders izlenceleri dönem başında sınıfla paylaşılır.

1: Hiç Memnun Değilim | 2: Memnun Değilim | 3: Ne Memnunum Ne Memnun Değilim | 4: Memnunum | 5: Çok Memnunum

Seçenek	Adet	Yüzde (%)
1	180	6.3
2	331	11.5
3	494	17.2
4	1097	38.2
5	767	26.7



Yorum:

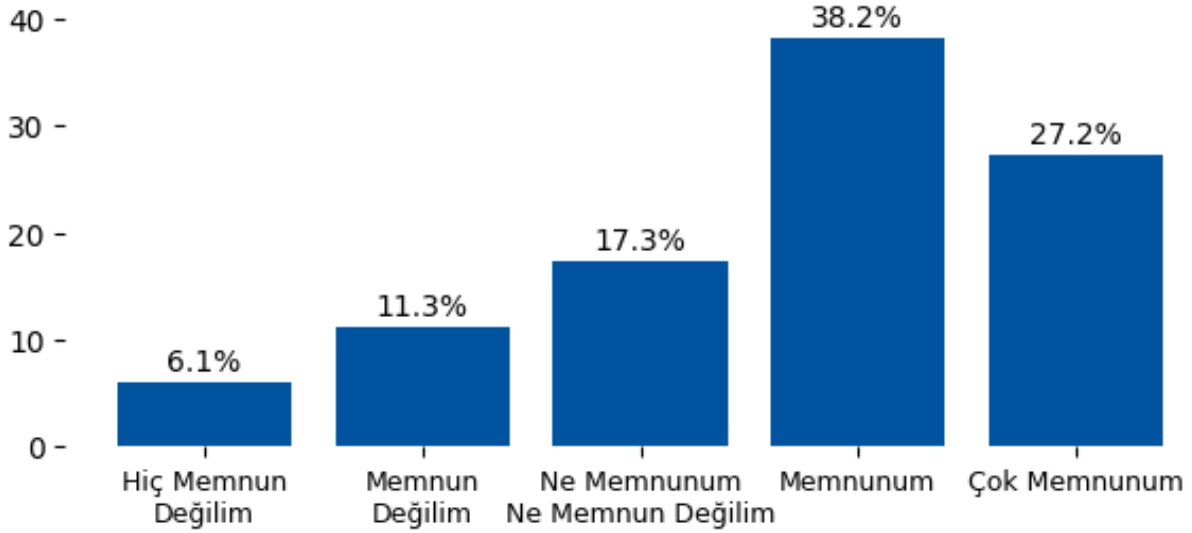
Derslerde Verilen Görev ve Sorumluluklar başlığı altında değerlendirilen 'S17. Derslerdeki sorumlulukları gösteren ders izlenceleri dönem başında sınıfla paylaşılır.' sorusuna verilen yanıtlar incelendiğinde genel olarak olumlu bir eğilim göstermektedir. Olumlu yanıtların toplam oranı %65.0 seviyesinde olup genel memnuniyetin yüksek olduğu görülmektedir. Buna karşın olumsuz yanıt oranı %17.8 olup belirli alanlarda iyileştirme ihtiyacına işaret etmektedir.

Derslerde Verilen Görev ve Sorumluluklar

S18. Dönemin ilk dersinde, ders izlencesindeki sorumluluklarımız hakkında görüş alış-verişi yapılır.

1: Hiç Memnun Değilim | 2: Memnun Değilim | 3: Ne Memnunum Ne Memnun Değilim | 4: Memnunum | 5: Çok Memnunum

Seçenek	Adet	Yüzde (%)
1	174	6.1
2	323	11.3
3	495	17.3
4	1097	38.2
5	780	27.2



Yorum:

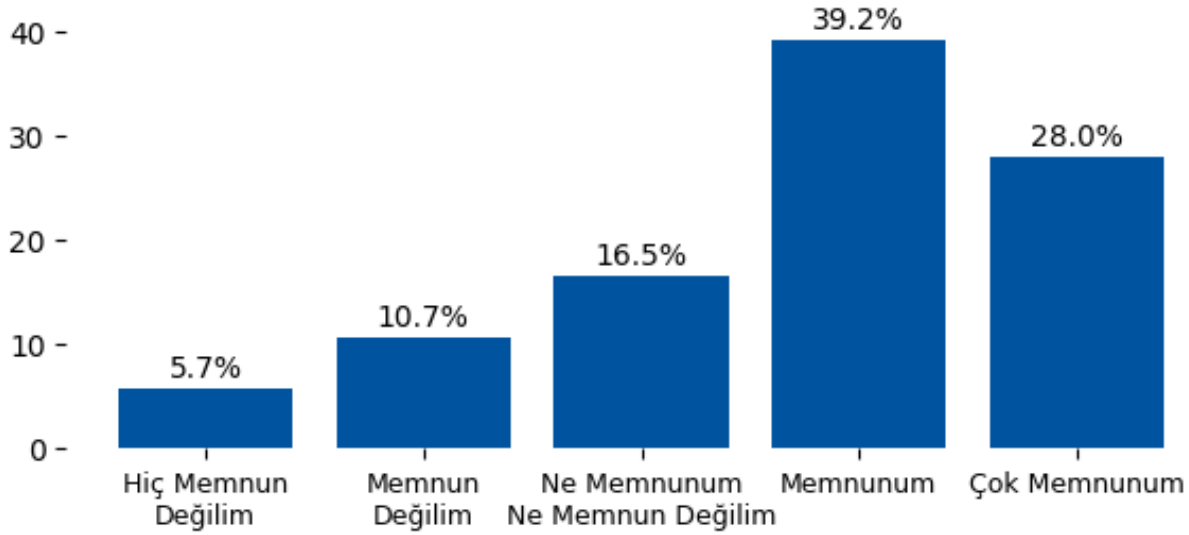
Derslerde Verilen Görev ve Sorumluluklar başlığı altında değerlendirilen 'S18. Dönemin ilk dersinde, ders izlencesindeki sorumluluklarımız hakkında görüş alış-verişi yapılır.' sorusuna verilen yanıtlar incelendiğinde genel olarak olumlu bir eğilim göstermektedir. Olumlu yanıtların toplam oranı %65.4 seviyesinde olup genel memnuniyetin yüksek olduğu görülmektedir. Buna karşın olumsuz yanıt oranı %17.3 olup belirli alanlarda iyileştirme ihtiyacına işaret etmektedir.

Derslerde Verilen Görev ve Sorumluluklar

S19. Derslerde verilen görev ve sorumlulukları yerine getirebilmek için harcadığım süre uygundur.

1: Hiç Memnun Değilim | 2: Memnun Değilim | 3: Ne Memnunum Ne Memnun Değilim | 4: Memnunum | 5: Çok Memnunum

Seçenek	Adet	Yüzde (%)
1	163	5.7
2	306	10.7
3	473	16.5
4	1125	39.2
5	802	28.0



Yorum:

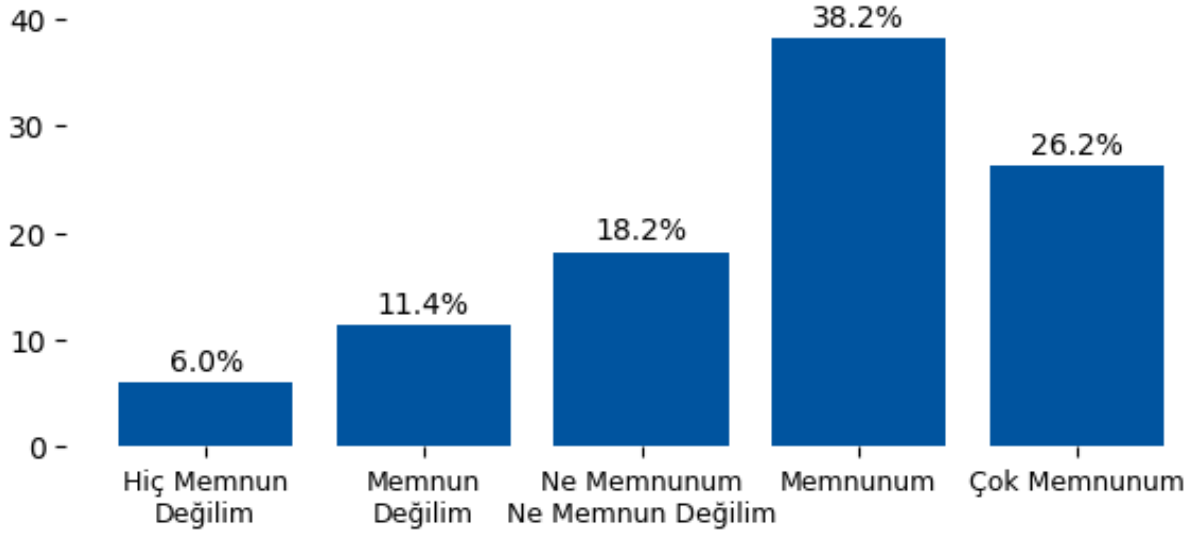
Derslerde Verilen Görev ve Sorumluluklar başlığı altında değerlendirilen 'S19. Derslerde verilen görev ve sorumlulukları yerine getirebilmek için harcadığım süre uygundur.' sorusuna verilen yanıtlar incelendiğinde genel olarak olumlu bir eğilim göstermektedir. Olumlu yanıtların toplam oranı %67.2 seviyesinde olup genel memnuniyetin yüksek olduğu görülmektedir. Buna karşın olumsuz yanıt oranı %16.3 olup belirli alanlarda iyileştirme ihtiyacına işaret etmektedir.

Programların Ders Dağılım Dengesi

S20. Zorunlu derslerin çeşitliliği

1: Hiç Memnun Değilim | 2: Memnun Değilim | 3: Ne Memnunum Ne Memnun Değilim | 4: Memnunum | 5: Çok Memnunum

Seçenek	Adet	Yüzde (%)
1	171	6.0
2	326	11.4
3	523	18.2
4	1097	38.2
5	752	26.2



Yorum:

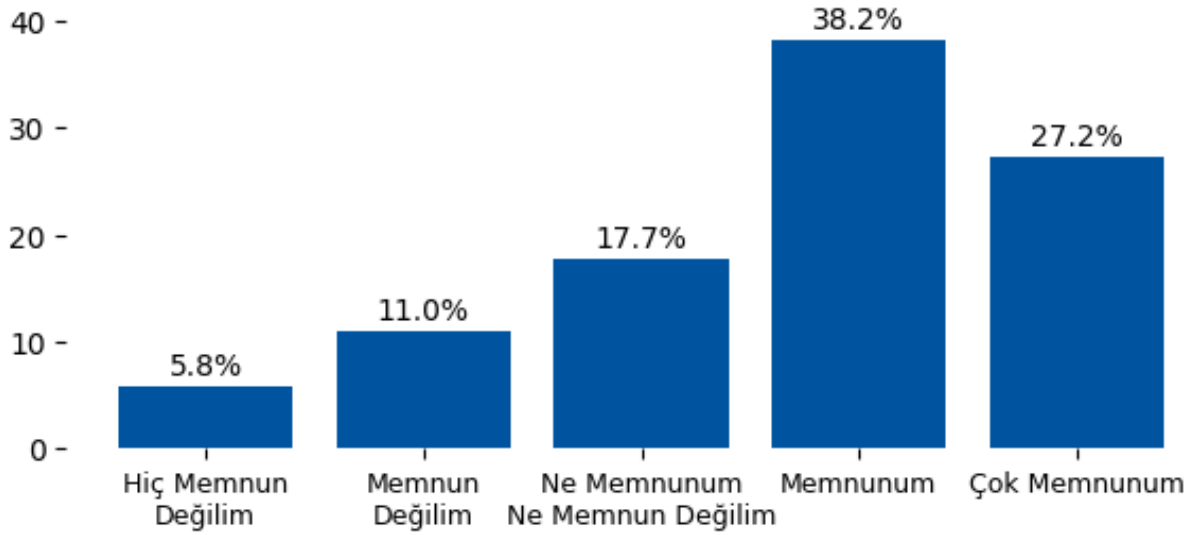
Programların Ders Dağılım Dengesi başlığı altında değerlendirilen 'S20. Zorunlu derslerin çeşitliliği' sorusuna verilen yanıtlar incelendiğinde genel olarak olumlu bir eğilim göstermektedir. Olumlu yanıtların toplam oranı %64.4 seviyesinde olup genel memnuniyetin yüksek olduğu görülmektedir. Buna karşın olumsuz yanıt oranı %17.3 olup belirli alanlarda iyileştirme ihtiyacına işaret etmektedir.

Programların Ders Dağılım Dengesi

S21. Bölüm seçmeli derslerin çeşitliliği

1: Hiç Memnun Değilim | 2: Memnun Değilim | 3: Ne Memnunum Ne Memnun Değilim | 4: Memnunum | 5: Çok Memnunum

Seçenek	Adet	Yüzde (%)
1	166	5.8
2	317	11.0
3	509	17.7
4	1097	38.2
5	780	27.2



Yorum:

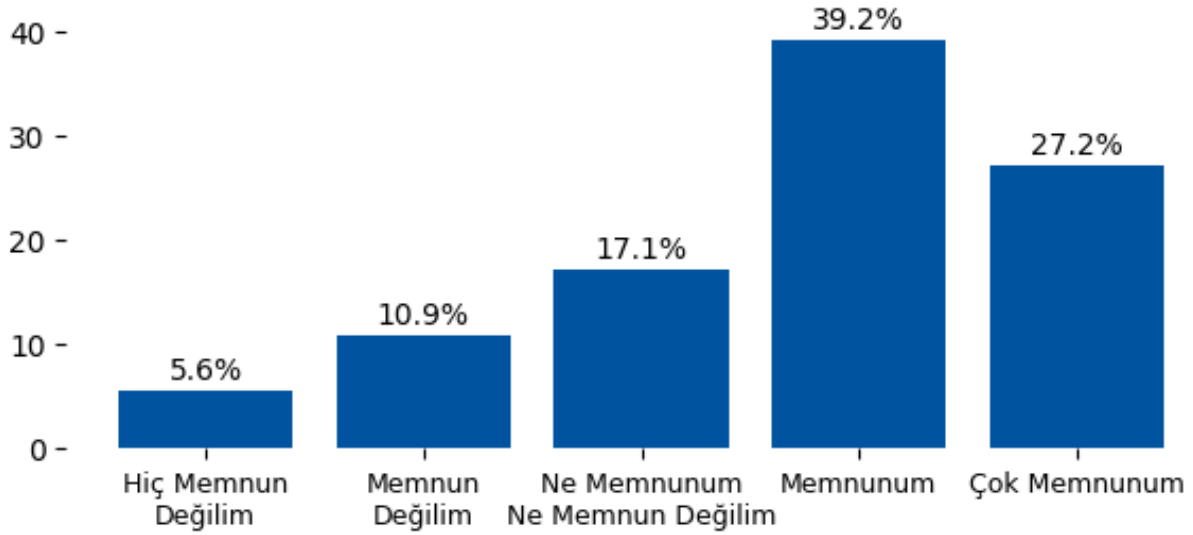
Programların Ders Dağılım Dengesi başlığı altında değerlendirilen 'S21. Bölüm seçmeli derslerin çeşitliliği' sorusuna verilen yanıtlar incelendiğinde genel olarak olumlu bir eğilim göstermektedir. Olumlu yanıtların toplam oranı %65.4 seviyesinde olup genel memnuniyetin yüksek olduğu görülmektedir. Buna karşın olumsuz yanıt oranı %16.8 olup belirli alanlarda iyileştirme ihtiyacına işaret etmektedir.

Programların Ders Dağılım Dengesi

S22. Bölüm dışı seçmeli derslerin çeşitliliği

1: Hiç Memnun Değilim / 2: Memnun Değilim / 3: Ne Memnunum Ne Memnun Değilim / 4: Memnunum / 5: Çok Memnunum

Seçenek	Adet	Yüzde (%)
1	160	5.6
2	312	10.9
3	492	17.1
4	1125	39.2
5	780	27.2



Yorum:

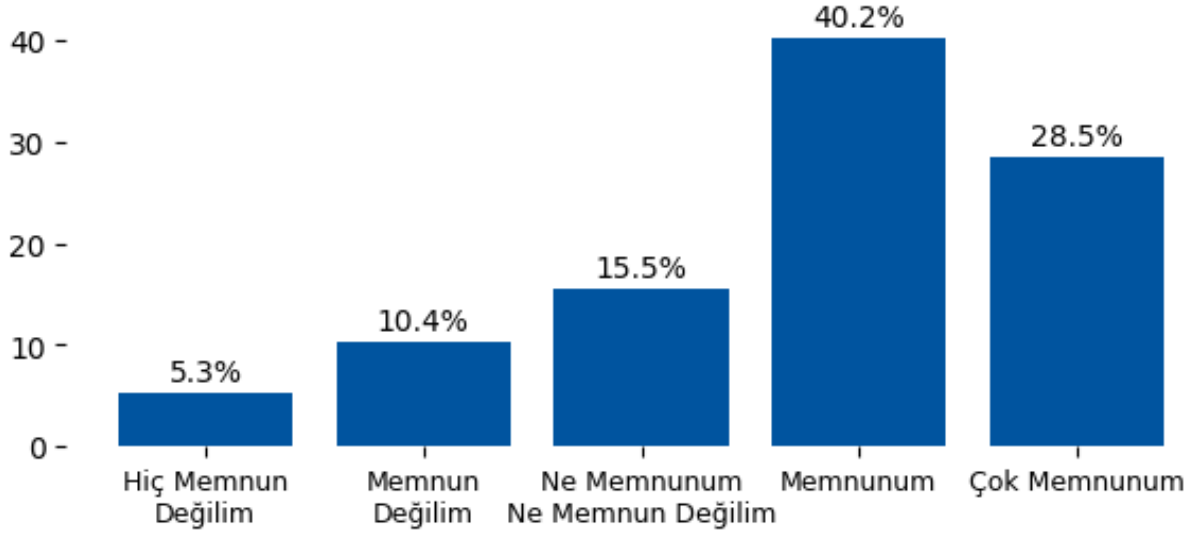
Programların Ders Dağılım Dengesi başlığı altında değerlendirilen 'S22. Bölüm dışı seçmeli derslerin çeşitliliği' sorusuna verilen yanıtlar incelendiğinde genel olarak olumlu bir eğilim göstermektedir. Olumlu yanıtların toplam oranı %66.4 seviyesinde olup genel memnuniyetin yüksek olduğu görülmektedir. Buna karşın olumsuz yanıt oranı %16.5 olup belirli alanlarda iyileştirme ihtiyacına işaret etmektedir.

Programların Ders Dağılım Dengesi

S23. Genel Eğitim derslerinin çeşitliliği

1: Hiç Memnun Değilim / 2: Memnun Değilim / 3: Ne Memnunum Ne Memnun Değilim / 4: Memnunum / 5: Çok Memnunum

Seçenek	Adet	Yüzde (%)
1	152	5.3
2	298	10.4
3	446	15.5
4	1154	40.2
5	819	28.5



Yorum:

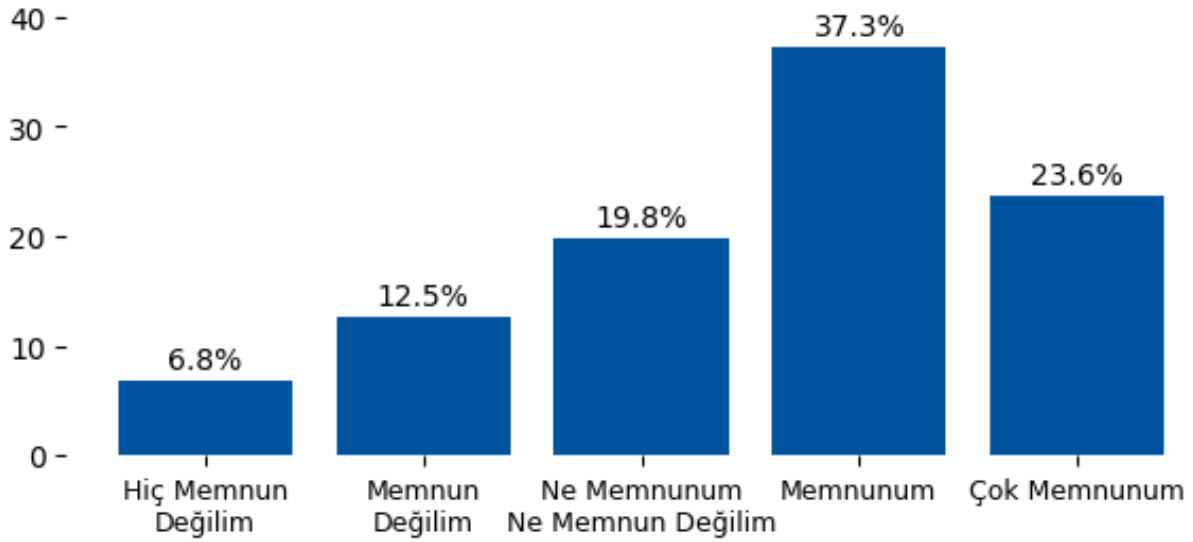
Programların Ders Dağılım Dengesi başlığı altında değerlendirilen 'S23. Genel Eğitim derslerinin çeşitliliği' sorusuna verilen yanıtlar incelendiğinde genel olarak olumlu bir eğilim göstermektedir. Olumlu yanıtların toplam oranı %68.8 seviyesinde olup genel memnuniyetin yüksek olduğu görülmektedir. Buna karşın olumsuz yanıt oranı %15.7 olup belirli alanlarda iyileştirme ihtiyacına işaret etmektedir.

Karar Alma süreçlerine Öğrenci Katılımı

S24. Üniversite yönetimi öğrencilerin sorunlarına karşı duyarlıdır.

1: Hiç Memnun Değilim | 2: Memnun Değilim | 3: Ne Memnunum Ne Memnun Değilim | 4: Memnunum | 5: Çok Memnunum

Seçenek	Adet	Yüzde (%)
1	194	6.8
2	360	12.5
3	568	19.8
4	1069	37.3
5	678	23.6



Yorum:

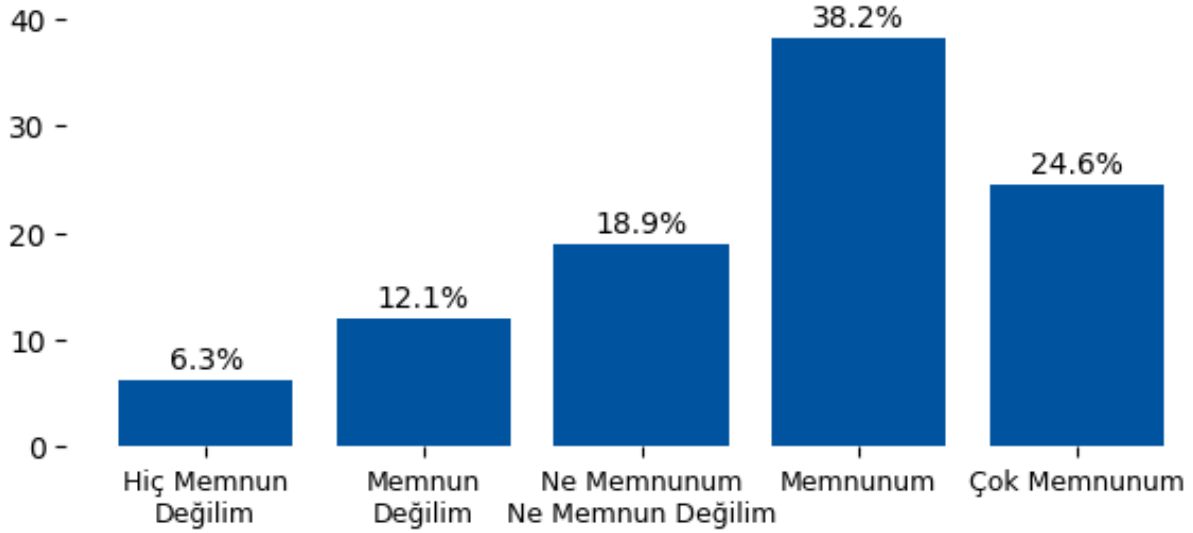
Karar Alma süreçlerine Öğrenci Katılımı başlığı altında değerlendirilen 'S24. Üniversite yönetimi öğrencilerin sorunlarına karşı duyarlıdır.' sorusuna verilen yanıtlar incelendiğinde genel olarak olumlu bir eğilim göstermektedir. Olumlu yanıtların toplam oranı %60.9 seviyesinde olup genel memnuniyetin yüksek olduğu görülmektedir. Buna karşın olumsuz yanıt oranı %19.3 olup belirli alanlarda iyileştirme ihtiyacına işaret etmektedir.

Karar Alma süreçlerine Öğrenci Katılımı

S25. Üniversite yönetimi öğrencilerin önerilerini dikkate alır.

1: Hiç Memnun Değilim | 2: Memnun Değilim | 3: Ne Memnunum Ne Memnun Değilim | 4: Memnunum | 5: Çok Memnunum

Seçenek	Adet	Yüzde (%)
1	180	6.3
2	346	12.1
3	541	18.9
4	1097	38.2
5	705	24.6



Yorum:

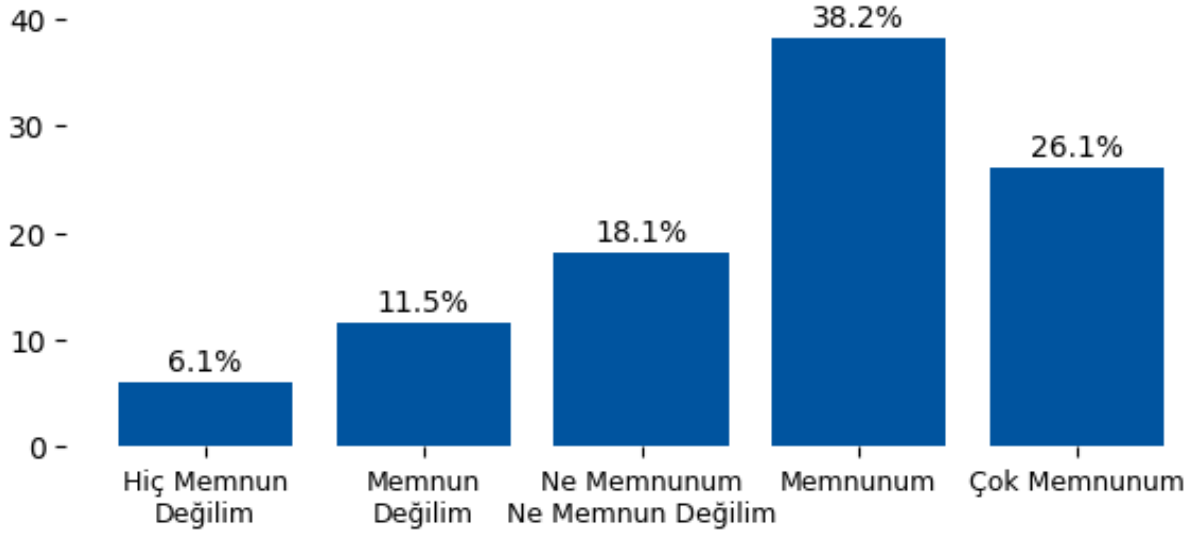
Karar Alma süreçlerine Öğrenci Katılımı başlığı altında değerlendirilen 'S25. Üniversite yönetimi öğrencilerin önerilerini dikkate alır.' sorusuna verilen yanıtlar incelendiğinde genel olarak olumlu bir eğilim göstermektedir. Olumlu yanıtların toplam oranı %62.8 seviyesinde olup genel memnuniyetin yüksek olduğu görülmektedir. Buna karşın olumsuz yanıt oranı %18.3 olup belirli alanlarda iyileştirme ihtiyacına işaret etmektedir.

Karar Alma süreçlerine Öğrenci Katılımı

S26. Üniversite yönetimi karar alma süreçlerine öğrencilerin katılımını destekler.

1: Hiç Memnun Değilim | 2: Memnun Değilim | 3: Ne Memnunum Ne Memnun Değilim | 4: Memnunum | 5: Çok Memnunum

Seçenek	Adet	Yüzde (%)
1	174	6.1
2	331	11.5
3	519	18.1
4	1097	38.2
5	748	26.1



Yorum:

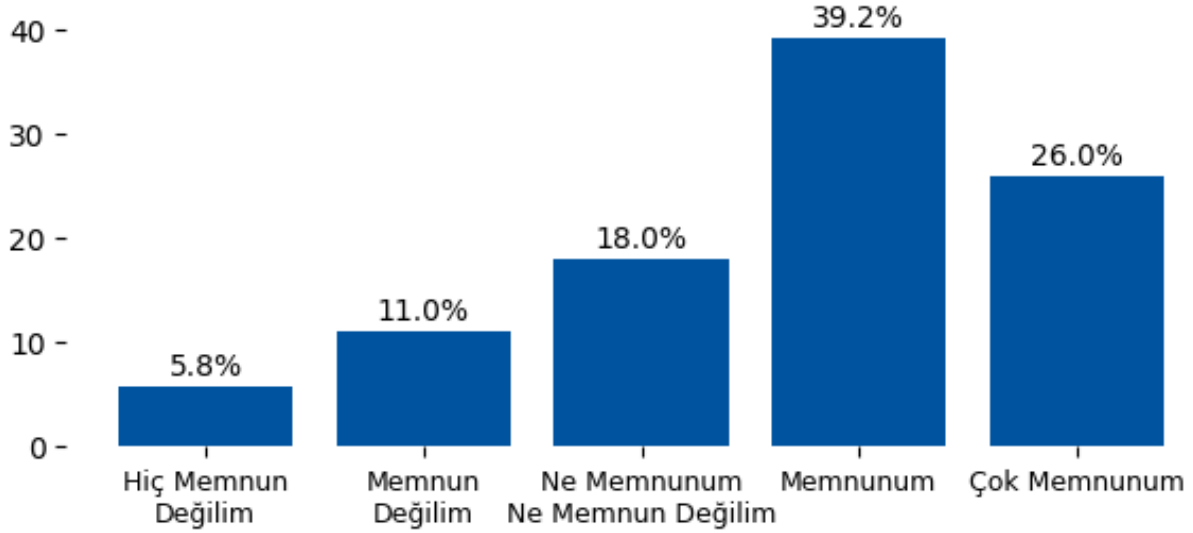
Karar Alma süreçlerine Öğrenci Katılımı başlığı altında değerlendirilen 'S26. Üniversite yönetimi karar alma süreçlerine öğrencilerin katılımını destekler.' sorusuna verilen yanıtlar incelendiğinde genel olarak olumlu bir eğilim göstermektedir. Olumlu yanıtların toplam oranı %64.3 seviyesinde olup genel memnuniyetin yüksek olduğu görülmektedir. Buna karşın olumsuz yanıt oranı %17.6 olup belirli alanlarda iyileştirme ihtiyacına işaret etmektedir.

Karar Alma süreçlerine Öğrenci Katılımı

S27. Üniversite yönetimi öğrencilere aldıkları dersleri değerlendirme imkanı sunar.

1: Hiç Memnun Değilim | 2: Memnun Değilim | 3: Ne Memnunum Ne Memnun Değilim | 4: Memnunum | 5: Çok Memnunum

Seçenek	Adet	Yüzde (%)
1	166	5.8
2	317	11.0
3	515	18.0
4	1125	39.2
5	746	26.0



Yorum:

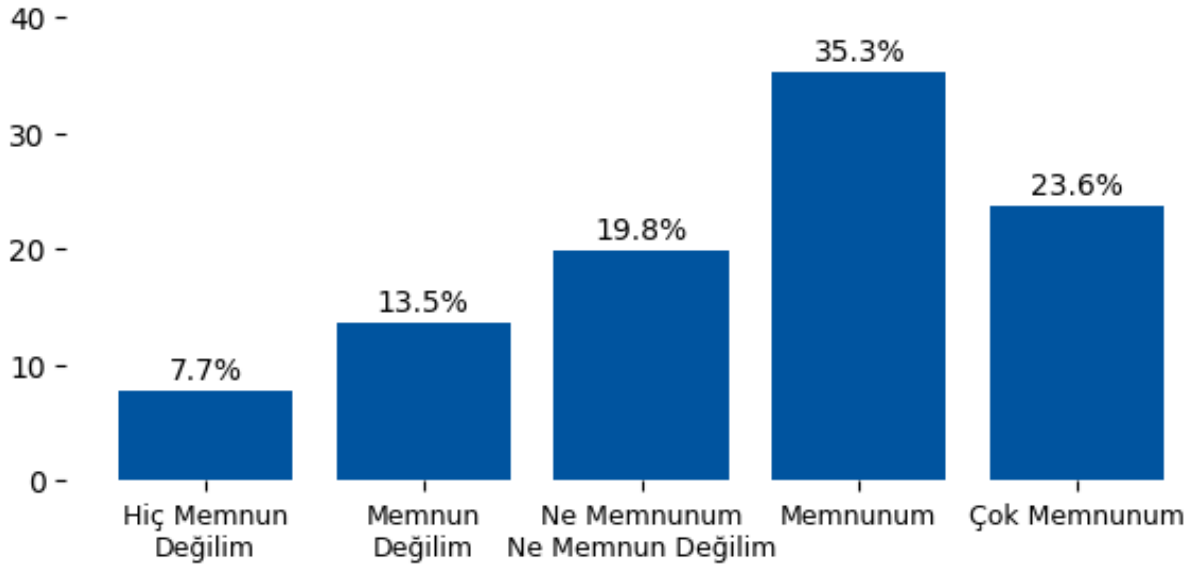
Karar Alma süreçlerine Öğrenci Katılımı başlığı altında değerlendirilen 'S27. Üniversite yönetimi öğrencilere aldıkları dersleri değerlendirme imkanı sunar.' sorusuna verilen yanıtlar incelendiğinde genel olarak olumlu bir eğilim göstermektedir. Olumlu yanıtların toplam oranı %65.2 seviyesinde olup genel memnuniyetin yüksek olduğu görülmektedir. Buna karşın olumsuz yanıt oranı %16.8 olup belirli alanlarda iyileştirme ihtiyacına işaret etmektedir.

Kampüs Olanakları

S28. Eğitim aldığınız kampüsün konumu

1: Hiç Memnun Değilim | 2: Memnun Değilim | 3: Ne Memnunum Ne Memnun Değilim | 4: Memnunum | 5: Çok Memnunum

Seçenek	Adet	Yüzde (%)
1	222	7.7
2	388	13.5
3	569	19.8
4	1012	35.3
5	678	23.6



Yorum:

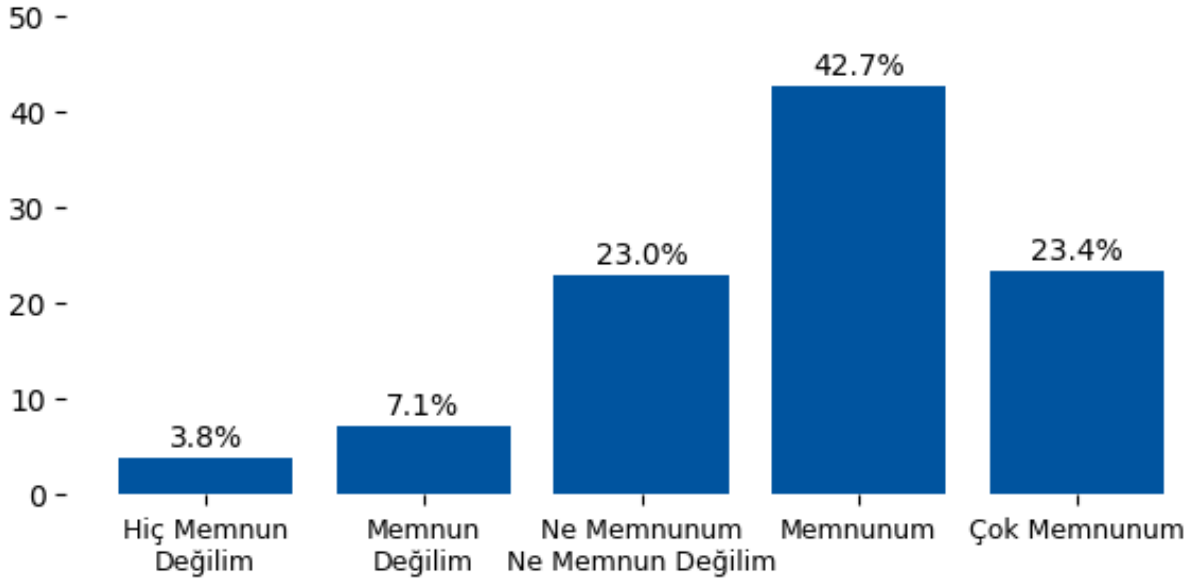
Kampüs Olanakları başlığı altında değerlendirilen 'S28. Eğitim aldığınız kampüsün konumu' sorusuna verilen yanıtlar incelendiğinde dengeli bir dağılım sergilemektedir. Olumlu yanıtların toplam oranı %58.9 seviyesinde olup genel memnuniyetin yüksek olduğu görülmektedir. Buna karşın olumsuz yanıt oranı %21.3 olup belirli alanlarda iyileştirme ihtiyacına işaret etmektedir.

Kampüs Olanakları

S29 Eğitim aldığınız kampüsün temizliği

1: Hiç Memnun Değilim | 2: Memnun Değilim | 3: Ne Memnunum Ne Memnun Değilim | 4: Memnunum | 5: Çok Memnunum

Seçenek	Adet	Yüzde (%)
1	109	3.8
2	204	7.1
3	659	23.0
4	1225	42.7
5	672	23.4



Yorum:

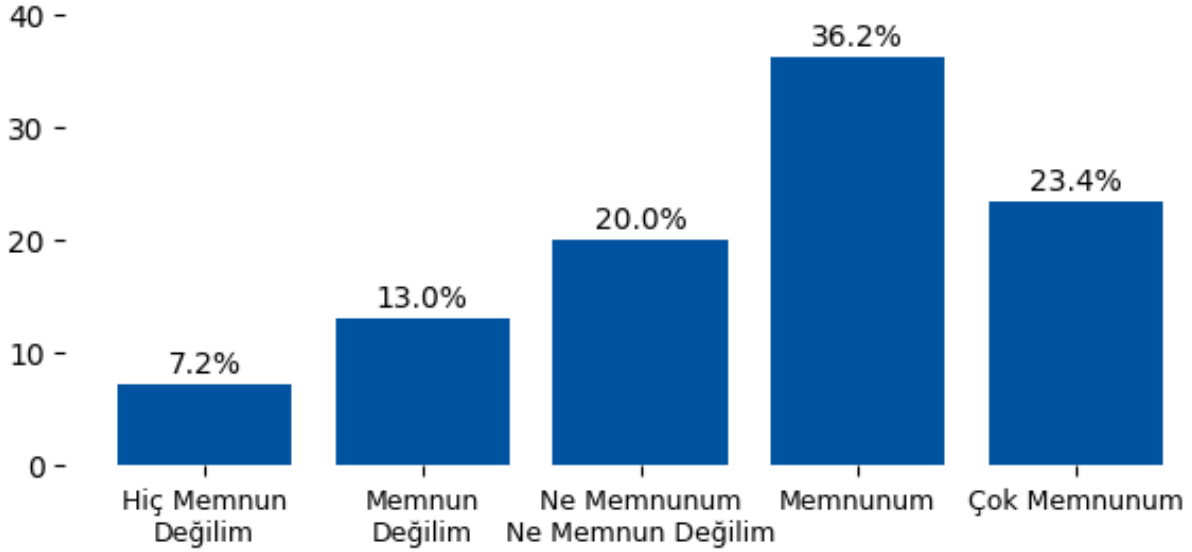
Kampüs Olanakları başlığı altında değerlendirilen 'S29 Eğitim aldığınız kampüsün temizliği' sorusuna verilen yanıtlar incelendiğinde genel olarak olumlu bir eğilim göstermektedir. Olumlu yanıtların toplam oranı %66.1 seviyesinde olup genel memnuniyetin yüksek olduğu görülmektedir. Buna karşın olumsuz yanıt oranı %10.9 olup belirli alanlarda iyileştirme ihtiyacına işaret etmektedir.

Kampüs Olanakları

S30. Ders çalışma ortamları

1: Hiç Memnun Değilim | 2: Memnun Değilim | 3: Ne Memnunum Ne Memnun Değilim | 4: Memnunum | 5: Çok Memnunum

Seçenek	Adet	Yüzde (%)
1	208	7.2
2	374	13.0
3	575	20.0
4	1040	36.2
5	672	23.4



Yorum:

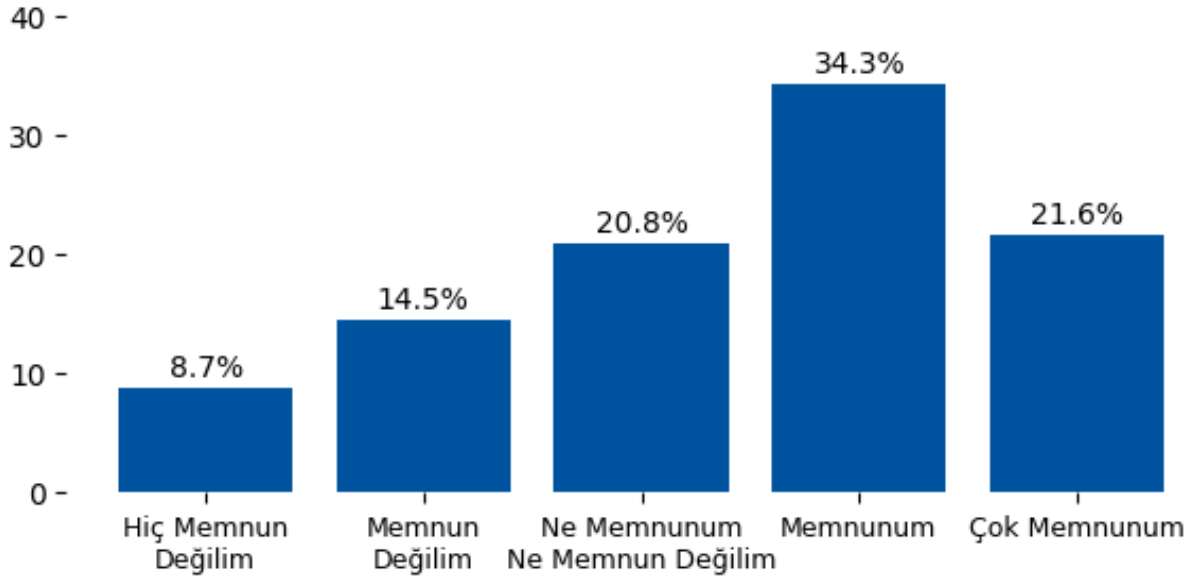
Kampüs Olanakları başlığı altında değerlendirilen 'S30. Ders çalışma ortamları' sorusuna verilen yanıtlar incelendiğinde dengeli bir dağılım sergilemektedir. Olumlu yanıtların toplam oranı %59.7 seviyesinde olup genel memnuniyetin yüksek olduğu görülmektedir. Buna karşın olumsuz yanıt oranı %20.3 olup belirli alanlarda iyileştirme ihtiyacına işaret etmektedir.

Kampüs Olanakları

S31. Dersliklerin fiziki koşulları

1: Hiç Memnun Değilim | 2: Memnun Değilim | 3: Ne Memnunum Ne Memnun Değilim | 4: Memnunum | 5: Çok Memnunum

Seçenek	Adet	Yüzde (%)
1	251	8.7
2	416	14.5
3	597	20.8
4	984	34.3
5	621	21.6



Yorum:

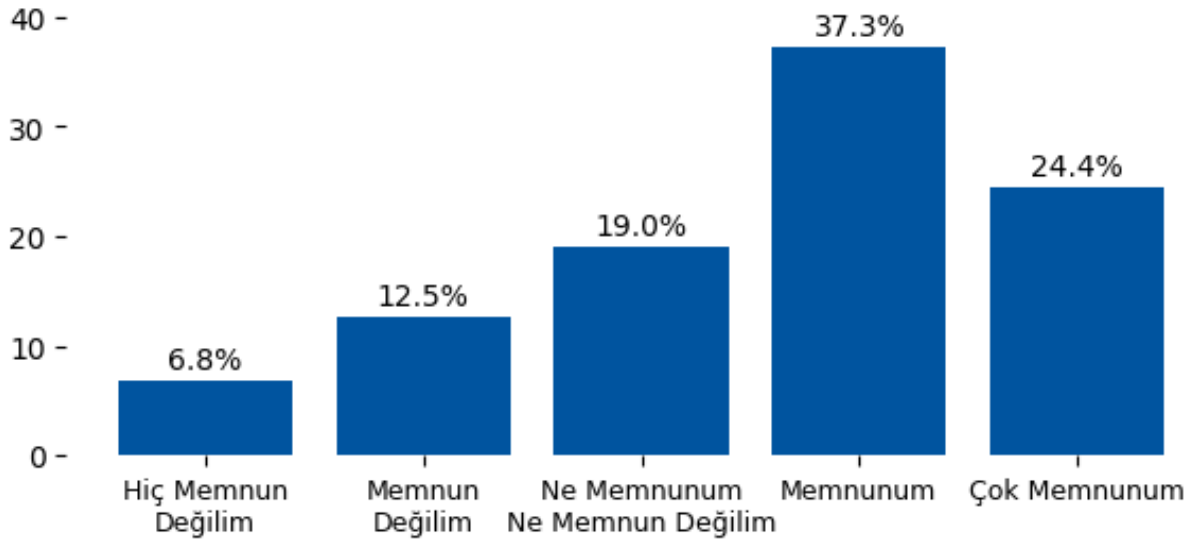
Kampüs Olanakları başlığı altında değerlendirilen 'S31. Dersliklerin fiziki koşulları' sorusuna verilen yanıtlar incelendiğinde dengeli bir dağılım sergilemektedir. Olumlu yanıtların toplam oranı %55.9 seviyesinde olup genel memnuniyetin yüksek olduğu görülmektedir. Buna karşın olumsuz yanıt oranı %23.2 olup belirli alanlarda iyileştirme ihtiyacına işaret etmektedir.

Kampüs Olanakları

S32. Ulaşım olanakları

1: Hiç Memnun Değilim | 2: Memnun Değilim | 3: Ne Memnunum Ne Memnun Değilim | 4: Memnunum | 5: Çok Memnunum

Seçenek	Adet	Yüzde (%)
1	194	6.8
2	360	12.5
3	545	19.0
4	1069	37.3
5	701	24.4



Yorum:

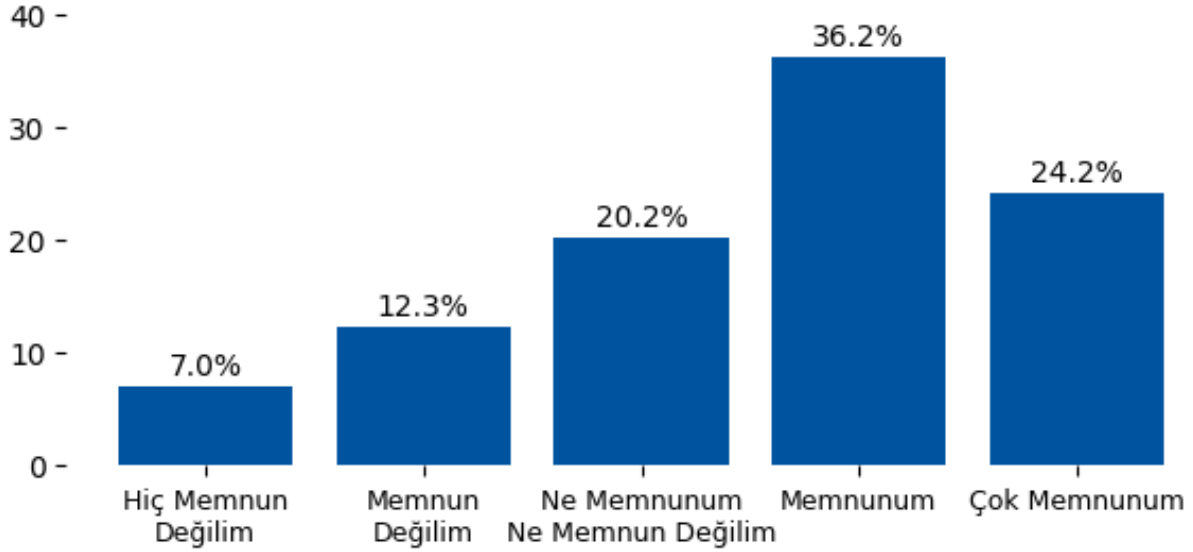
Kampüs Olanakları başlığı altında değerlendirilen 'S32. Ulaşım olanakları' sorusuna verilen yanıtlar incelendiğinde genel olarak olumlu bir eğilim göstermektedir. Olumlu yanıtların toplam oranı %61.7 seviyesinde olup genel memnuniyetin yüksek olduğu görülmektedir. Buna karşın olumsuz yanıt oranı %19.3 olup belirli alanlarda iyileştirme ihtiyacına işaret etmektedir.

Kampüs Olanakları

S33. Güvenlik tedbirleri

1: Hiç Memnun Değilim | 2: Memnun Değilim | 3: Ne Memnunum Ne Memnun Değilim | 4: Memnunum | 5: Çok Memnunum

Seçenek	Adet	Yüzde (%)
1	200	7.0
2	354	12.3
3	580	20.2
4	1040	36.2
5	695	24.2



Yorum:

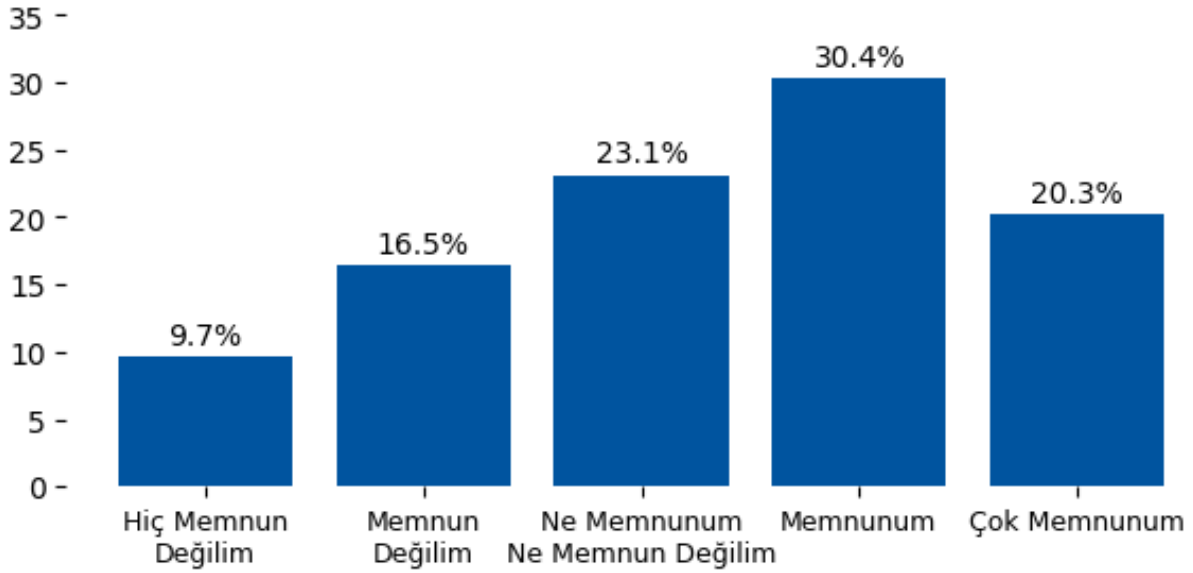
Kampüs Olanakları başlığı altında değerlendirilen 'S33. Güvenlik tedbirleri' sorusuna verilen yanıtlar incelendiğinde genel olarak olumlu bir eğilim göstermektedir. Olumlu yanıtların toplam oranı %60.5 seviyesinde olup genel memnuniyetin yüksek olduğu görülmektedir. Buna karşın olumsuz yanıt oranı %19.3 olup belirli alanlarda iyileştirme ihtiyacına işaret etmektedir.

Kampüs Olanakları

S34. Kafeterya ve yemek olanakları

1: Hiç Memnun Değilim | 2: Memnun Değilim | 3: Ne Memnunum Ne Memnun Değilim | 4: Memnunum | 5: Çok Memnunum

Seçenek	Adet	Yüzde (%)
1	279	9.7
2	473	16.5
3	664	23.1
4	871	30.4
5	582	20.3



Yorum:

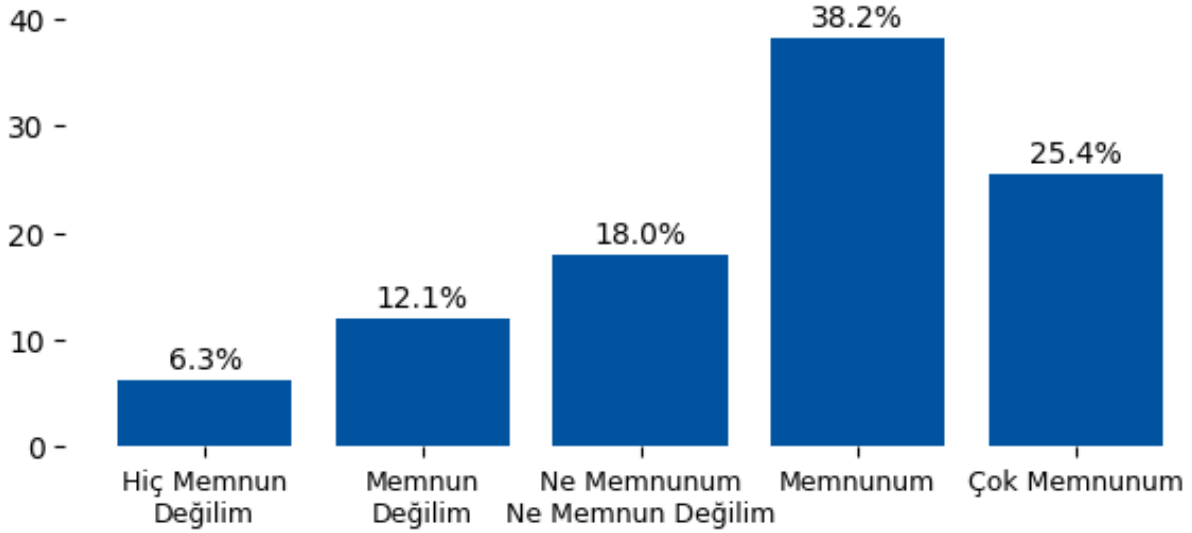
Kampüs Olanakları başlığı altında değerlendirilen 'S34. Kafeterya ve yemek olanakları' sorusuna verilen yanıtlar incelendiğinde dengeli bir dağılım sergilemektedir. Olumlu yanıtların toplam oranı %50.6 seviyesinde olup genel memnuniyetin yüksek olduğu görülmektedir. Buna karşın olumsuz yanıt oranı %26.2 olup belirli alanlarda iyileştirme ihtiyacına işaret etmektedir.

Öğrenme Kaynakları

S35. Derslik sayısı yeterlidir.

1: Hiç Memnun Değilim | 2: Memnun Değilim | 3: Ne Memnunum Ne Memnun Değilim | 4: Memnunum | 5: Çok Memnunum

Seçenek	Adet	Yüzde (%)
1	180	6.3
2	346	12.1
3	517	18.0
4	1097	38.2
5	729	25.4



Yorum:

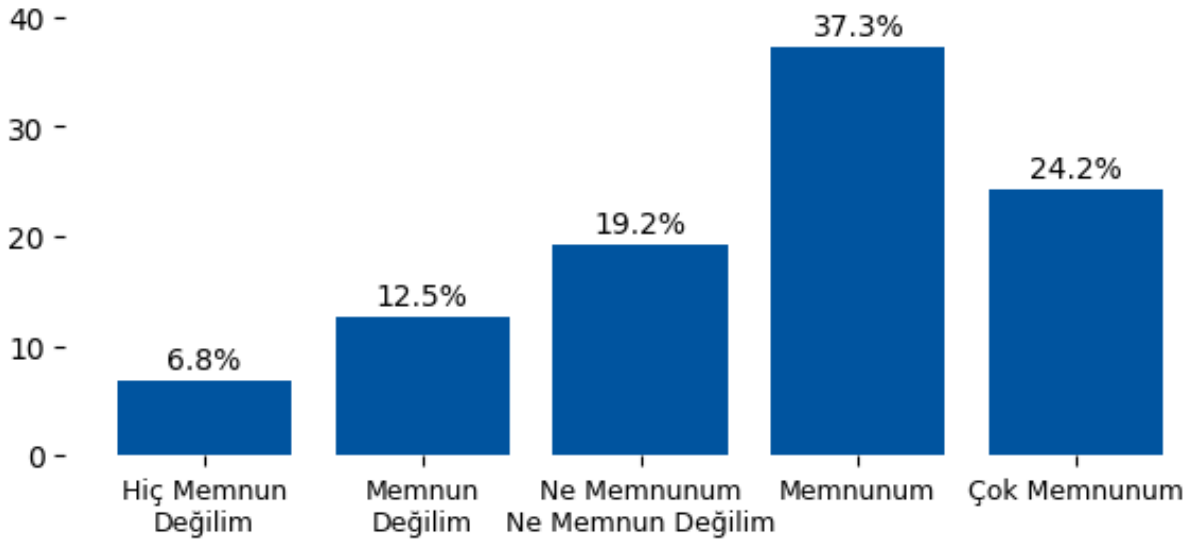
Öğrenme Kaynakları başlığı altında değerlendirilen 'S35. Derslik sayısı yeterlidir.' sorusuna verilen yanıtlar incelendiğinde genel olarak olumlu bir eğilim göstermektedir. Olumlu yanıtların toplam oranı %63.6 seviyesinde olup genel memnuniyetin yüksek olduğu görülmektedir. Buna karşın olumsuz yanıt oranı %18.3 olup belirli alanlarda iyileştirme ihtiyacına işaret etmektedir.

Öğrenme Kaynakları

S36. Laboratuvar sayısı yeterlidir.

1: Hiç Memnun Değilim | 2: Memnun Değilim | 3: Ne Memnunum Ne Memnun Değilim | 4: Memnunum | 5: Çok Memnunum

Seçenek	Adet	Yüzde (%)
1	194	6.8
2	360	12.5
3	551	19.2
4	1069	37.3
5	695	24.2



Yorum:

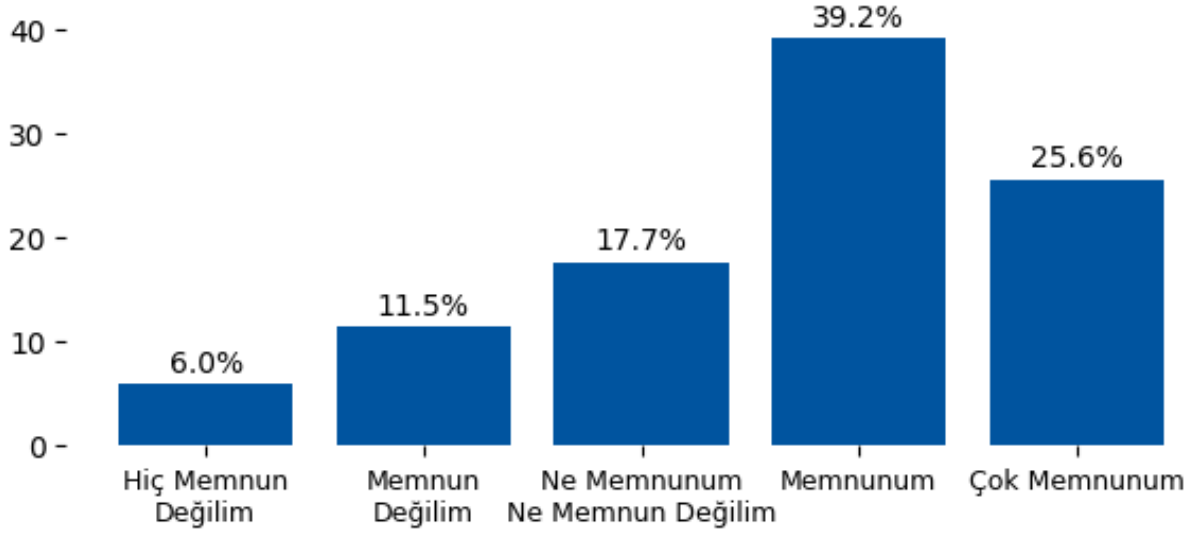
Öğrenme Kaynakları başlığı altında değerlendirilen 'S36. Laboratuvar sayısı yeterlidir.' sorusuna verilen yanıtlar incelendiğinde genel olarak olumlu bir eğilim göstermektedir. Olumlu yanıtların toplam oranı %61.5 seviyesinde olup genel memnuniyetin yüksek olduğu görülmektedir. Buna karşın olumsuz yanıt oranı %19.3 olup belirli alanlarda iyileştirme ihtiyacına işaret etmektedir.

Öğrenme Kaynakları

S37. Kütüphane uygun niteliktedir ve sunulan kaynaklar yeterlidir.

1: Hiç Memnun Değilim / 2: Memnun Değilim / 3: Ne Memnunum Ne Memnun Değilim / 4: Memnunum / 5: Çok Memnunum

Seçenek	Adet	Yüzde (%)
1	171	6.0
2	331	11.5
3	507	17.7
4	1125	39.2
5	735	25.6



Yorum:

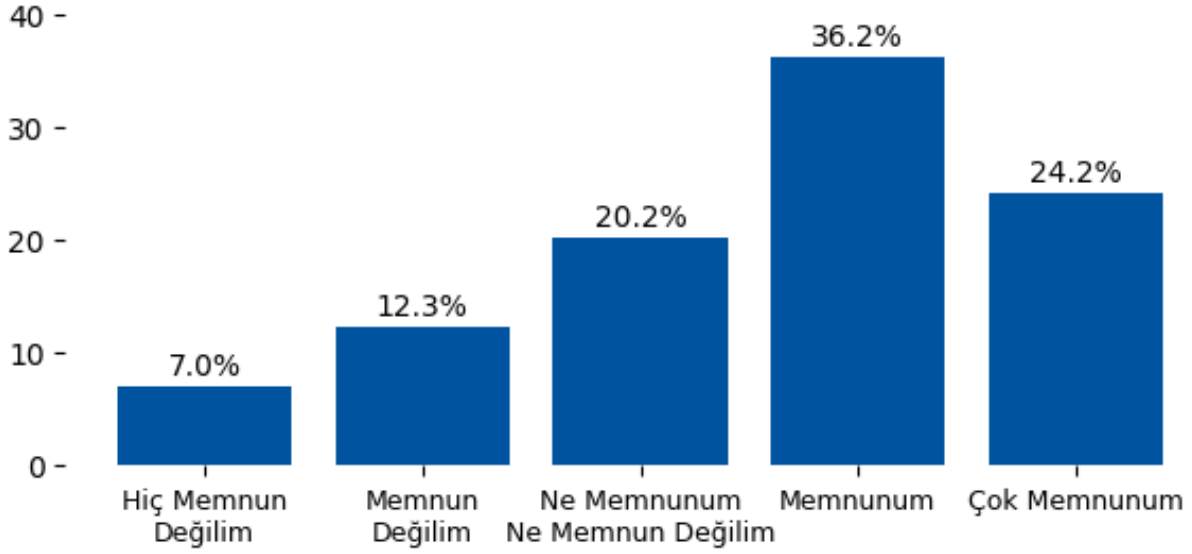
Öğrenme Kaynakları başlığı altında değerlendirilen 'S37. Kütüphane uygun niteliktedir ve sunulan kaynaklar yeterlidir.' sorusuna verilen yanıtlar incelendiğinde genel olarak olumlu bir eğilim göstermektedir. Olumlu yanıtların toplam oranı %64.8 seviyesinde olup genel memnuniyetin yüksek olduğu görülmektedir. Buna karşın olumsuz yanıt oranı %17.5 olup belirli alanlarda iyileştirme ihtiyacına işaret etmektedir.

Öğrenme Kaynakları

S38. Uzaktan eğitim araçları yeterlidir.

1: Hiç Memnun Değilim | 2: Memnun Değilim | 3: Ne Memnunum Ne Memnun Değilim | 4: Memnunum | 5: Çok Memnunum

Seçenek	Adet	Yüzde (%)
1	200	7.0
2	354	12.3
3	580	20.2
4	1040	36.2
5	695	24.2



Yorum:

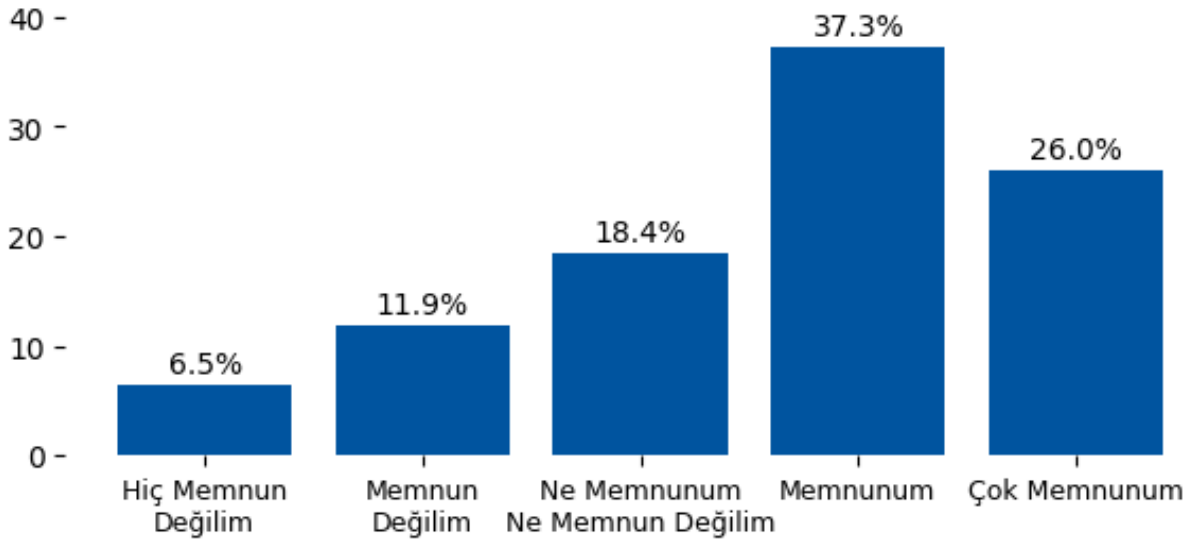
Öğrenme Kaynakları başlığı altında değerlendirilen 'S38. Uzaktan eğitim araçları yeterlidir.' sorusuna verilen yanıtlar incelendiğinde genel olarak olumlu bir eğilim göstermektedir. Olumlu yanıtların toplam oranı %60.5 seviyesinde olup genel memnuniyetin yüksek olduğu görülmektedir. Buna karşın olumsuz yanıt oranı %19.3 olup belirli alanlarda iyileştirme ihtiyacına işaret etmektedir.

Öğrenme Kaynakları

S39. Uzaktan eğitimle aldığım derslerde sunulan ders materyalleri yeterlidir.

1: Hiç Memnun Değilim | 2: Memnun Değilim | 3: Ne Memnunum Ne Memnun Değilim | 4: Memnunum | 5: Çok Memnunum

Seçenek	Adet	Yüzde (%)
1	186	6.5
2	340	11.9
3	528	18.4
4	1069	37.3
5	746	26.0



Yorum:

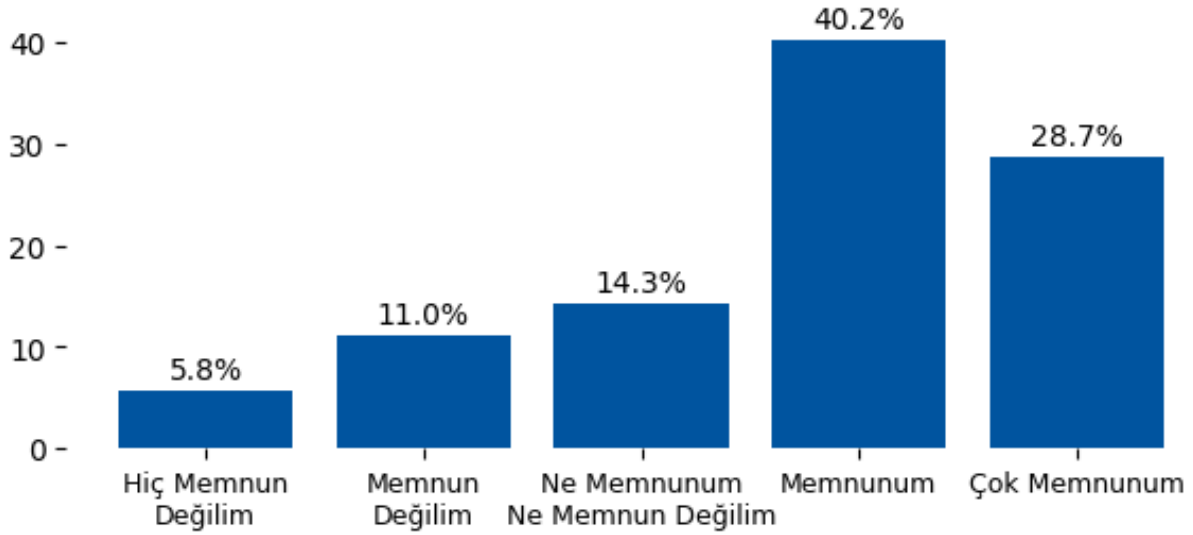
Öğrenme Kaynakları başlığı altında değerlendirilen 'S39. Uzaktan eğitimle aldığım derslerde sunulan ders materyalleri yeterlidir.' sorusuna verilen yanıtlar incelendiğinde genel olarak olumlu bir eğilim göstermektedir. Olumlu yanıtların toplam oranı %63.3 seviyesinde olup genel memnuniyetin yüksek olduğu görülmektedir. Buna karşın olumsuz yanıt oranı %18.3 olup belirli alanlarda iyileştirme ihtiyacına işaret etmektedir.

Sosyal, Kültürel ve Sprotif Faaliyetler

S40. İlgi ve yeteneklere uygun kulüp/topluluk çeşitliliği yeterlidir.

1: Hiç Memnun Değilim | 2: Memnun Değilim | 3: Ne Memnunum Ne Memnun Değilim | 4: Memnunum | 5: Çok Memnunum

Seçenek	Adet	Yüzde (%)
1	166	5.8
2	317	11.0
3	410	14.3
4	1154	40.2
5	822	28.7



Yorum:

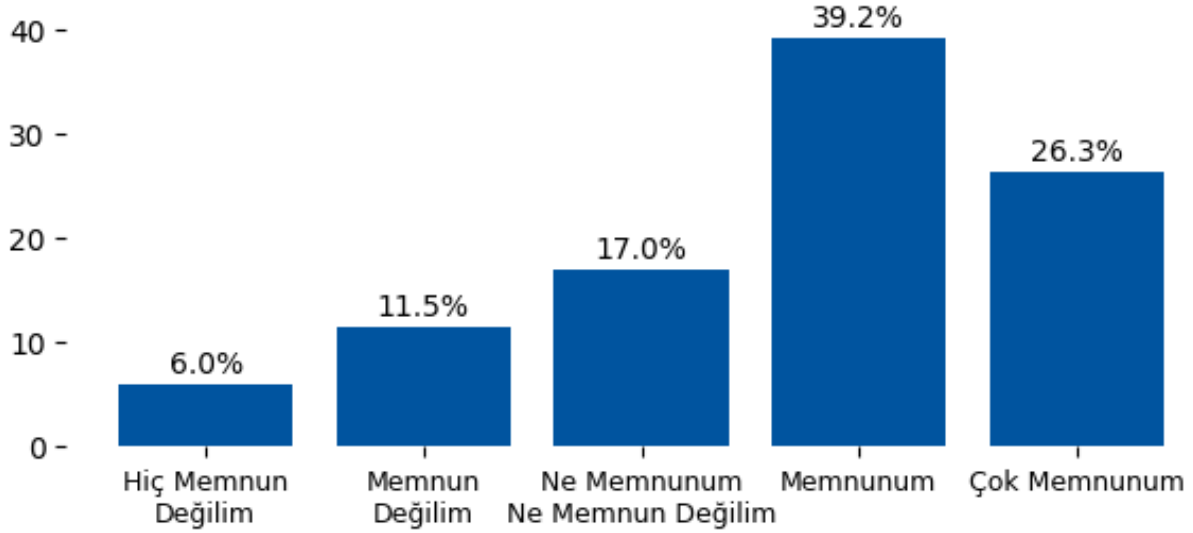
Sosyal, Kültürel ve Sprotif Faaliyetler başlığı altında değerlendirilen 'S40. İlgi ve yeteneklere uygun kulüp/topluluk çeşitliliği yeterlidir.' sorusuna verilen yanıtlar incelendiğinde genel olarak olumlu bir eğilim göstermektedir. Olumlu yanıtların toplam oranı %68.9 seviyesinde olup genel memnuniyetin yüksek olduğu görülmektedir. Buna karşın olumsuz yanıt oranı %16.8 olup belirli alanlarda iyileştirme ihtiyacına işaret etmektedir.

Sosyal, Kültürel ve Sprotif Faaliyetler

S41. Sanat ve kültür etkinlikleri yeterlidir.

1: Hiç Memnun Değilim | 2: Memnun Değilim | 3: Ne Memnunum Ne Memnun Değilim | 4: Memnunum | 5: Çok Memnunum

Seçenek	Adet	Yüzde (%)
1	171	6.0
2	331	11.5
3	488	17.0
4	1125	39.2
5	754	26.3



Yorum:

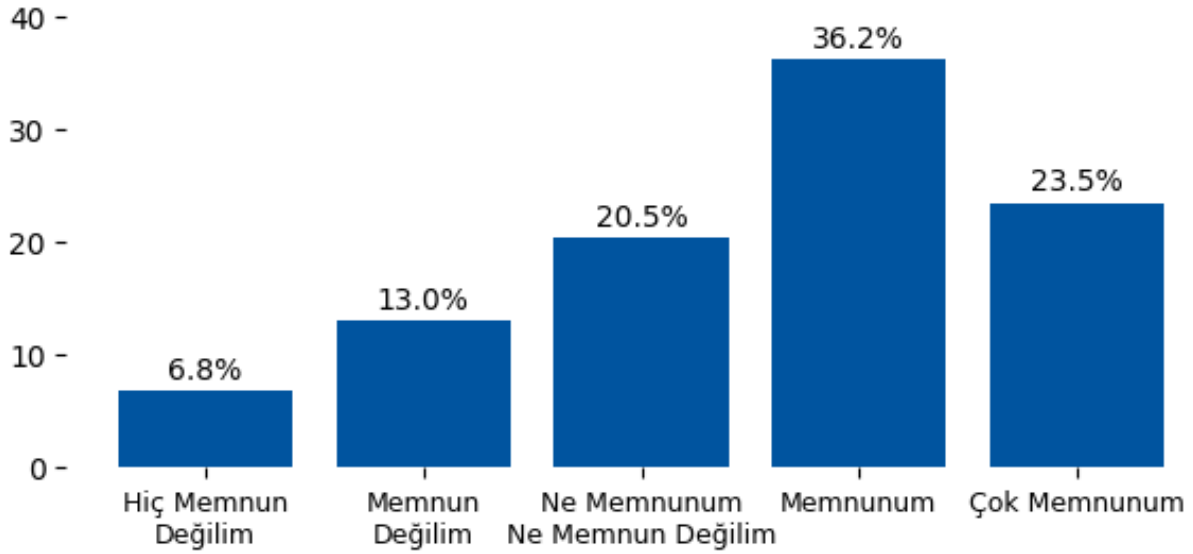
Sosyal, Kültürel ve Sprotif Faaliyetler başlığı altında değerlendirilen 'S41. Sanat ve kültür etkinlikleri yeterlidir.' sorusuna verilen yanıtlar incelendiğinde genel olarak olumlu bir eğilim göstermektedir. Olumlu yanıtların toplam oranı %65.5 seviyesinde olup genel memnuniyetin yüksek olduğu görülmektedir. Buna karşın olumsuz yanıt oranı %17.5 olup belirli alanlarda iyileştirme ihtiyacına işaret etmektedir.

Sosyal, Kültürel ve Sprotif Faaliyetler

S42. Spor etkinlikleri yeterlidir.

1: Hiç Memnun Değilim | 2: Memnun Değilim | 3: Ne Memnunum Ne Memnun Değilim | 4: Memnunum | 5: Çok Memnunum

Seçenek	Adet	Yüzde (%)
1	194	6.8
2	374	13.0
3	587	20.5
4	1040	36.2
5	674	23.5



Yorum:

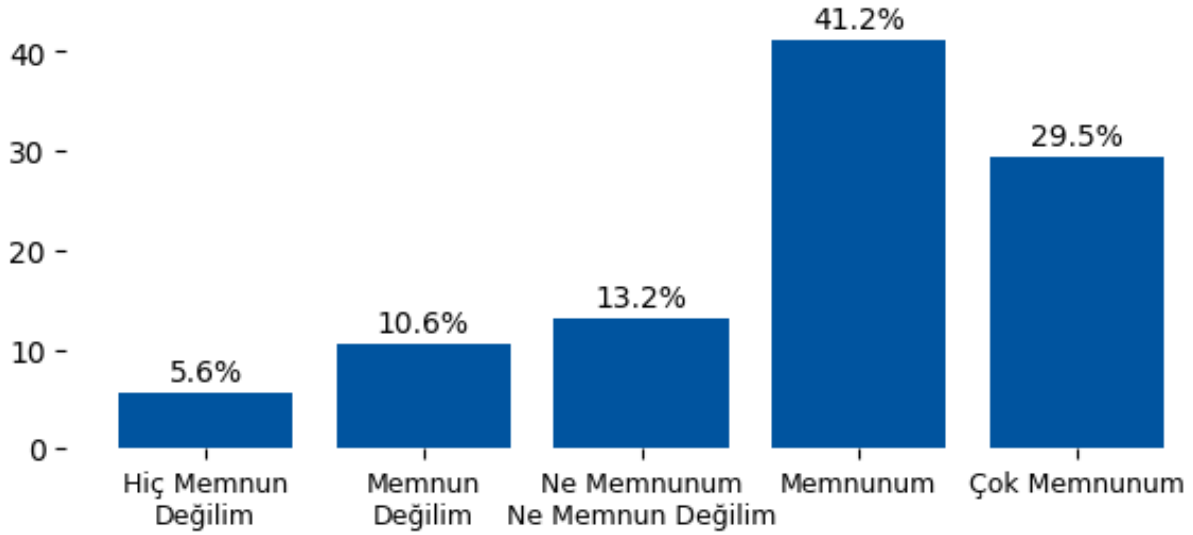
Sosyal, Kültürel ve Sprotif Faaliyetler başlığı altında değerlendirilen 'S42. Spor etkinlikleri yeterlidir.' sorusuna verilen yanıtlar incelendiğinde dengeli bir dağılım sergilemektedir. Olumlu yanıtların toplam oranı %59.7 seviyesinde olup genel memnuniyetin yüksek olduğu görülmektedir. Buna karşın olumsuz yanıt oranı %19.8 olup belirli alanlarda iyileştirme ihtiyacına işaret etmektedir.

Sosyal, Kültürel ve Sprotif Faaliyetler

S43. Öğrencilerin sosyalleşme alanları yeterlidir.

1: Hiç Memnun Değilim | 2: Memnun Değilim | 3: Ne Memnunum Ne Memnun Değilim | 4: Memnunum | 5: Çok Memnunum

Seçenek	Adet	Yüzde (%)
1	160	5.6
2	303	10.6
3	379	13.2
4	1182	41.2
5	845	29.5



Yorum:

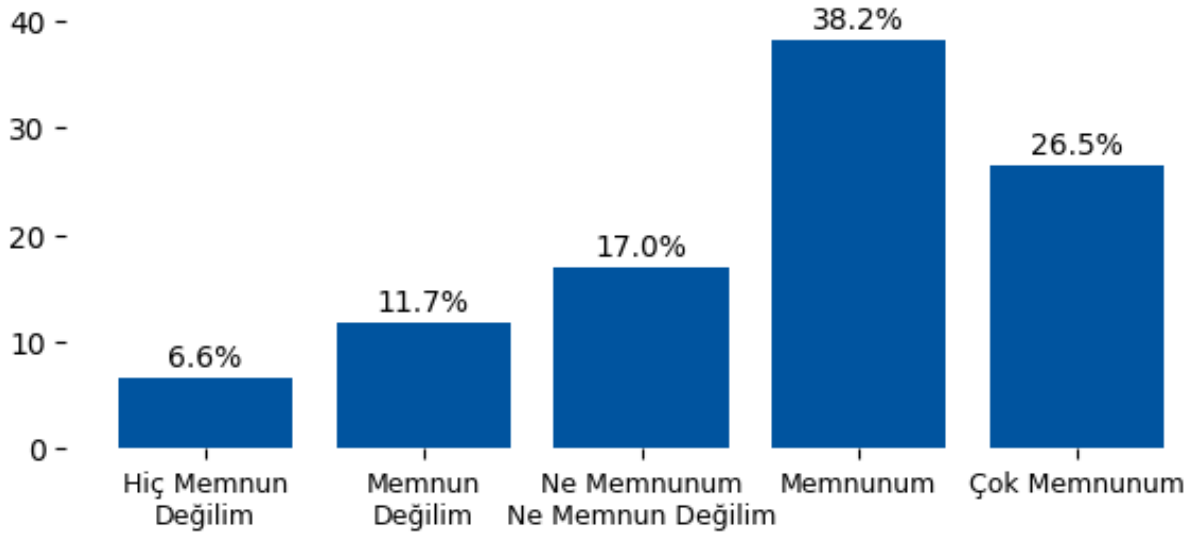
Sosyal, Kültürel ve Sprotif Faaliyetler başlığı altında değerlendirilen 'S43. Öğrencilerin sosyalleşme alanları yeterlidir.' sorusuna verilen yanıtlar incelendiğinde genel olarak olumlu bir eğilim göstermektedir. Olumlu yanıtların toplam oranı %70.7 seviyesinde olup genel memnuniyetin yüksek olduğu görülmektedir. Buna karşın olumsuz yanıt oranı %16.1 olup belirli alanlarda iyileştirme ihtiyacına işaret etmektedir.

Staj Olanakları ve İş Yaşamına Hazırlık

S44. Üniversite sektör ile tanışma imkanları sağlar.

1: Hiç Memnun Değilim | 2: Memnun Değilim | 3: Ne Memnunum Ne Memnun Değilim | 4: Memnunum | 5: Çok Memnunum

Seçenek	Adet	Yüzde (%)
1	188	6.6
2	337	11.7
3	487	17.0
4	1097	38.2
5	760	26.5



Yorum:

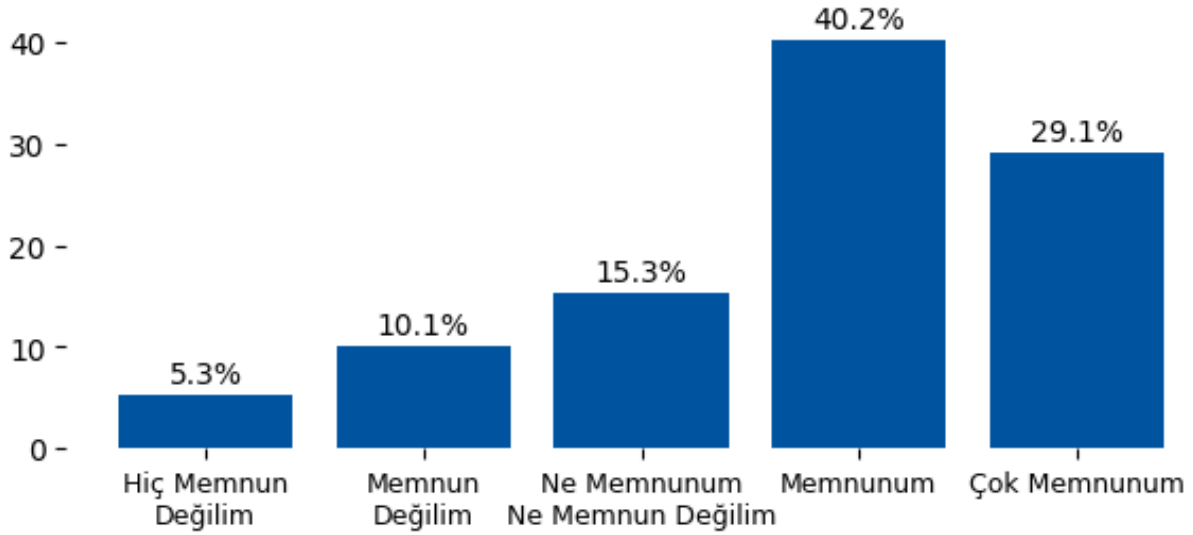
Staj Olanakları ve İş Yaşamına Hazırlık başlığı altında değerlendirilen 'S44. Üniversite sektör ile tanışma imkanları sağlar.' sorusuna verilen yanıtlar incelendiğinde genel olarak olumlu bir eğilim göstermektedir. Olumlu yanıtların toplam oranı %64.7 seviyesinde olup genel memnuniyetin yüksek olduğu görülmektedir. Buna karşın olumsuz yanıt oranı %18.3 olup belirli alanlarda iyileştirme ihtiyacına işaret etmektedir.

Staj Olanakları ve İş Yaşamına Hazırlık

S45. Üniversitenin sunduğu staj olanakları çeşitlidir.

1: Hiç Memnun Değilim | 2: Memnun Değilim | 3: Ne Memnunum Ne Memnun Değilim | 4: Memnunum | 5: Çok Memnunum

Seçenek	Adet	Yüzde (%)
1	152	5.3
2	289	10.1
3	438	15.3
4	1154	40.2
5	836	29.1



Yorum:

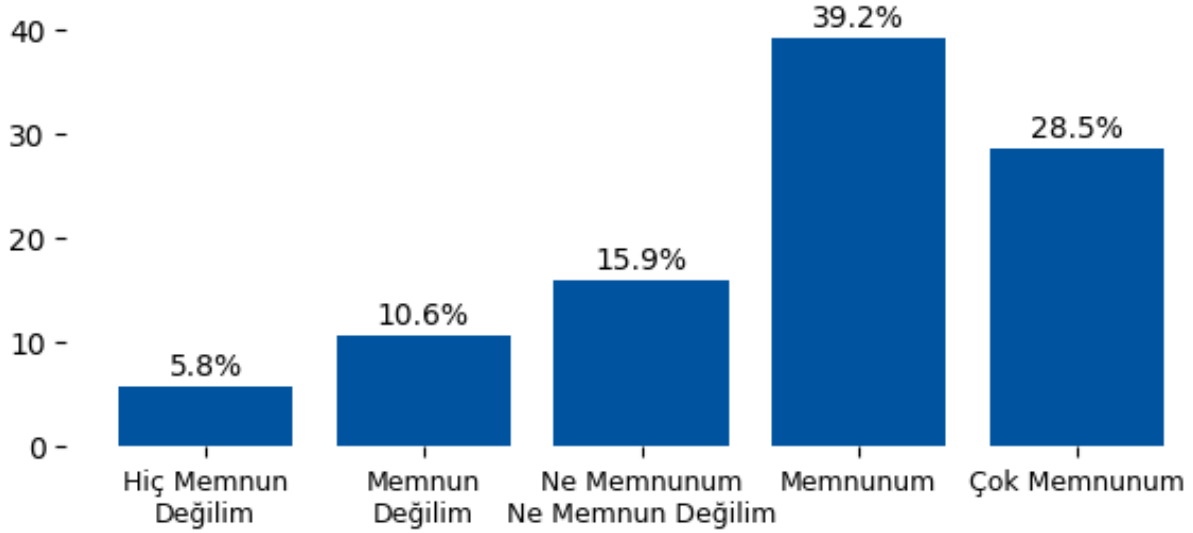
Staj Olanakları ve İş Yaşamına Hazırlık başlığı altında değerlendirilen 'S45. Üniversitenin sunduğu staj olanakları çeşitlidir.' sorusuna verilen yanıtlar incelendiğinde genel olarak olumlu bir eğilim göstermektedir. Olumlu yanıtların toplam oranı %69.4 seviyesinde olup genel memnuniyetin yüksek olduğu görülmektedir. Buna karşın olumsuz yanıt oranı %15.4 olup belirli alanlarda iyileştirme ihtiyacına işaret etmektedir.

Staj Olanakları ve İş Yaşamına Hazırlık

S46. Okuduğum program staj olanakları yaratır.

1: Hiç Memnun Değilim | 2: Memnun Değilim | 3: Ne Memnunum Ne Memnun Değilim | 4: Memnunum | 5: Çok Memnunum

Seçenek	Adet	Yüzde (%)
1	166	5.8
2	303	10.6
3	456	15.9
4	1125	39.2
5	819	28.5



Yorum:

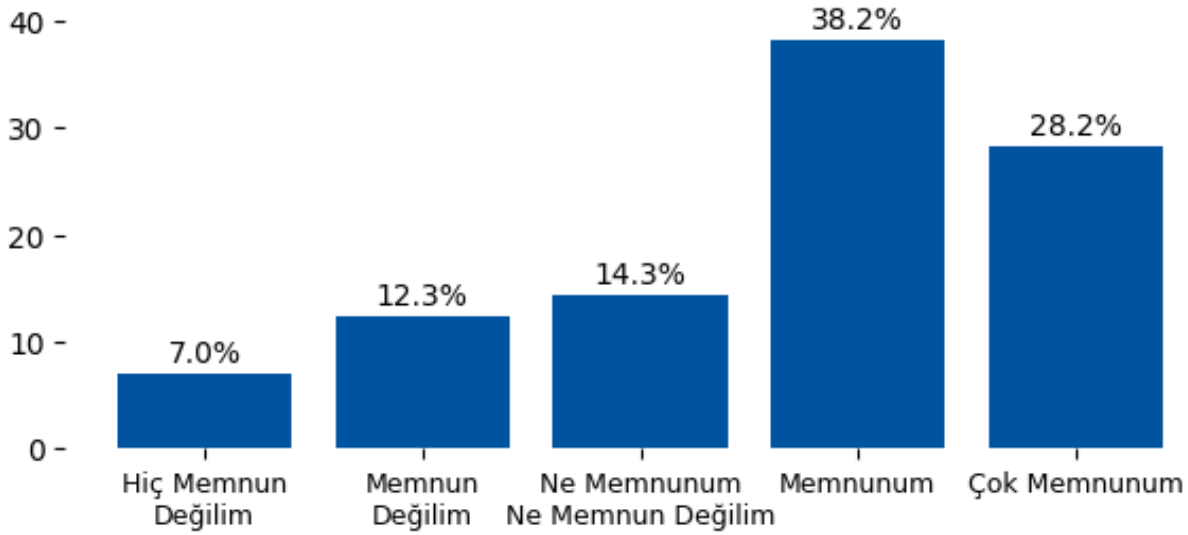
Staj Olanakları ve İş Yaşamına Hazırlık başlığı altında değerlendirilen 'S46. Okuduğum program staj olanakları yaratır.' sorusuna verilen yanıtlar incelendiğinde genel olarak olumlu bir eğilim göstermektedir. Olumlu yanıtların toplam oranı %67.8 seviyesinde olup genel memnuniyetin yüksek olduğu görülmektedir. Buna karşın olumsuz yanıt oranı %16.3 olup belirli alanlarda iyileştirme ihtiyacına işaret etmektedir.

Staj Olanakları ve İş Yaşamına Hazırlık

S47. Sunulan staj/mesleki uygulama imkanları beklentimi karşılar.

1: Hiç Memnun Değilim | 2: Memnun Değilim | 3: Ne Memnunum Ne Memnun Değilim | 4: Memnunum | 5: Çok Memnunum

Seçenek	Adet	Yüzde (%)
1	200	7.0
2	354	12.3
3	410	14.3
4	1097	38.2
5	808	28.2



Yorum:

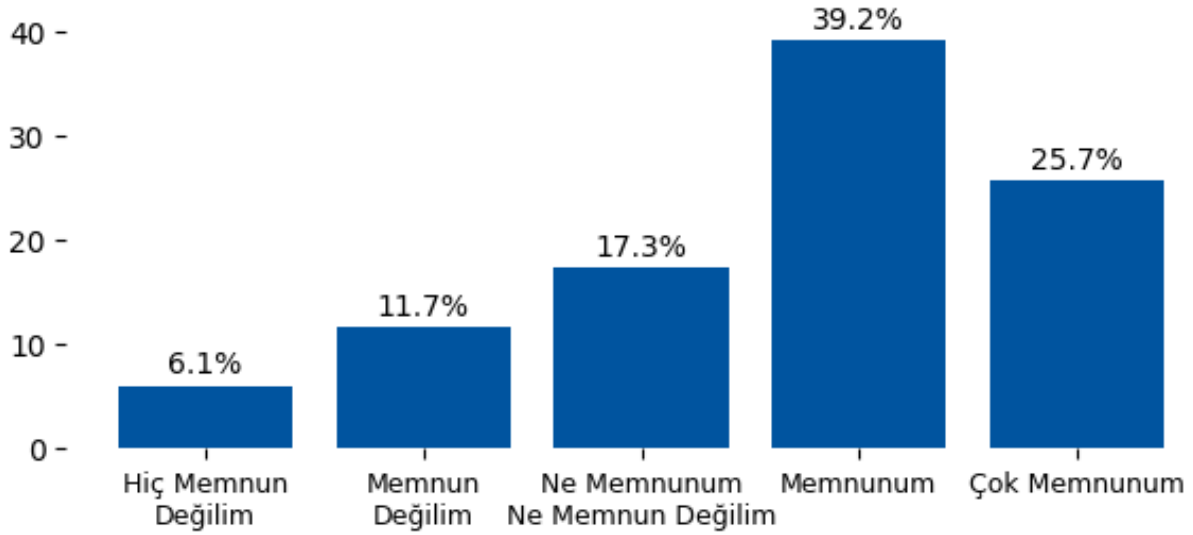
Staj Olanakları ve İş Yaşamına Hazırlık başlığı altında değerlendirilen 'S47. Sunulan staj/mesleki uygulama imkanları beklentimi karşılar.' sorusuna verilen yanıtlar incelendiğinde genel olarak olumlu bir eğilim göstermektedir. Olumlu yanıtların toplam oranı %66.4 seviyesinde olup genel memnuniyetin yüksek olduğu görülmektedir. Buna karşın olumsuz yanıt oranı %19.3 olup belirli alanlarda iyileştirme ihtiyacına işaret etmektedir.

Akademik Danışmanlık

S48. Akademik danışmanım dönem derslerimi planlamada yardımcı olur.

1: Hiç Memnun Değilim | 2: Memnun Değilim | 3: Ne Memnunum Ne Memnun Değilim | 4: Memnunum | 5: Çok Memnunum

Seçenek	Adet	Yüzde (%)
1	174	6.1
2	337	11.7
3	496	17.3
4	1125	39.2
5	737	25.7



Yorum:

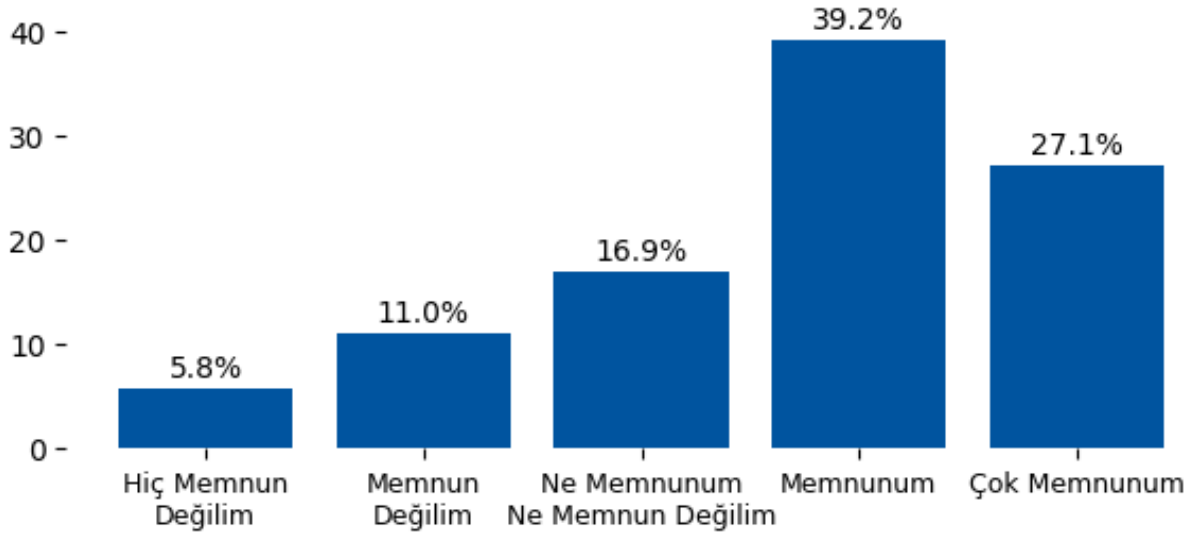
Akademik Danışmanlık başlığı altında değerlendirilen 'S48. Akademik danışmanım dönem derslerimi planlamada yardımcı olur.' sorusuna verilen yanıtlar incelendiğinde genel olarak olumlu bir eğilim göstermektedir. Olumlu yanıtların toplam oranı %64.9 seviyesinde olup genel memnuniyetin yüksek olduğu görülmektedir. Buna karşın olumsuz yanıt oranı %17.8 olup belirli alanlarda iyileştirme ihtiyacına işaret etmektedir.

Akademik Danışmanlık

S49. Akademik danışmanım kariyerimi belirlemede bana destek olur.

1: Hiç Memnun Değilim | 2: Memnun Değilim | 3: Ne Memnunum Ne Memnun Değilim | 4: Memnunum | 5: Çok Memnunum

Seçenek	Adet	Yüzde (%)
1	166	5.8
2	317	11.0
3	484	16.9
4	1125	39.2
5	777	27.1



Yorum:

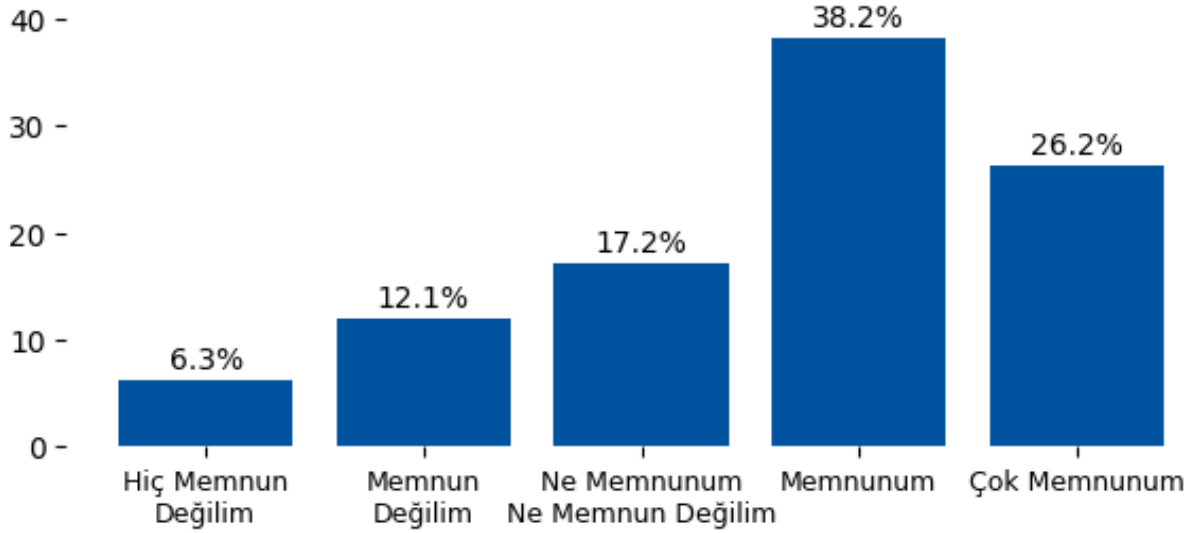
Akademik Danışmanlık başlığı altında değerlendirilen 'S49. Akademik danışmanım kariyerimi belirlemede bana destek olur.' sorusuna verilen yanıtlar incelendiğinde genel olarak olumlu bir eğilim göstermektedir. Olumlu yanıtların toplam oranı %66.3 seviyesinde olup genel memnuniyetin yüksek olduğu görülmektedir. Buna karşın olumsuz yanıt oranı %16.8 olup belirli alanlarda iyileştirme ihtiyacına işaret etmektedir.

Akademik Danışmanlık

S50. Akademik danışmanımla kolaylıkla iletişim kurabilirim.

1: Hiç Memnun Değilim | 2: Memnun Değilim | 3: Ne Memnunum Ne Memnun Değilim | 4: Memnunum | 5: Çok Memnunum

Seçenek	Adet	Yüzde (%)
1	180	6.3
2	346	12.1
3	494	17.2
4	1097	38.2
5	752	26.2



Yorum:

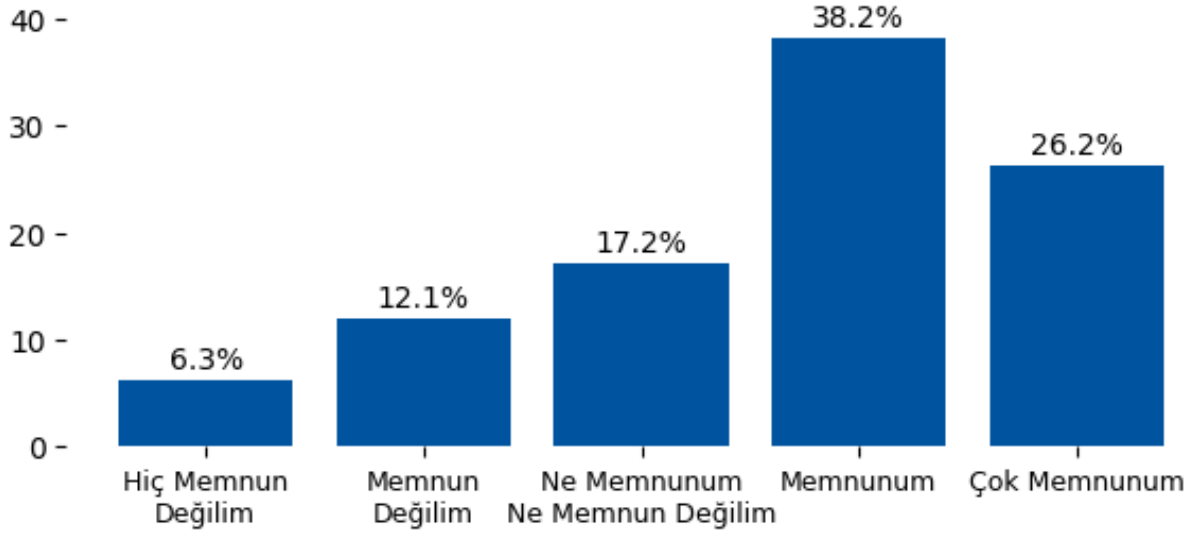
Akademik Danışmanlık başlığı altında değerlendirilen 'S50. Akademik danışmanımla kolaylıkla iletişim kurabilirim.' sorusuna verilen yanıtlar incelendiğinde genel olarak olumlu bir eğilim göstermektedir. Olumlu yanıtların toplam oranı %64.4 seviyesinde olup genel memnuniyetin yüksek olduğu görülmektedir. Buna karşın olumsuz yanıt oranı %18.3 olup belirli alanlarda iyileştirme ihtiyacına işaret etmektedir.

Akademik Danışmanlık

S51. Almış olduğunuz akademik danışmanlığın kalitesini nasıl değerlendirirsiniz?

1: Hiç Memnun Değilim | 2: Memnun Değilim | 3: Ne Memnunum Ne Memnun Değilim | 4: Memnunum | 5: Çok Memnunum

Seçenek	Adet	Yüzde (%)
1	180	6.3
2	346	12.1
3	494	17.2
4	1097	38.2
5	752	26.2



Yorum:

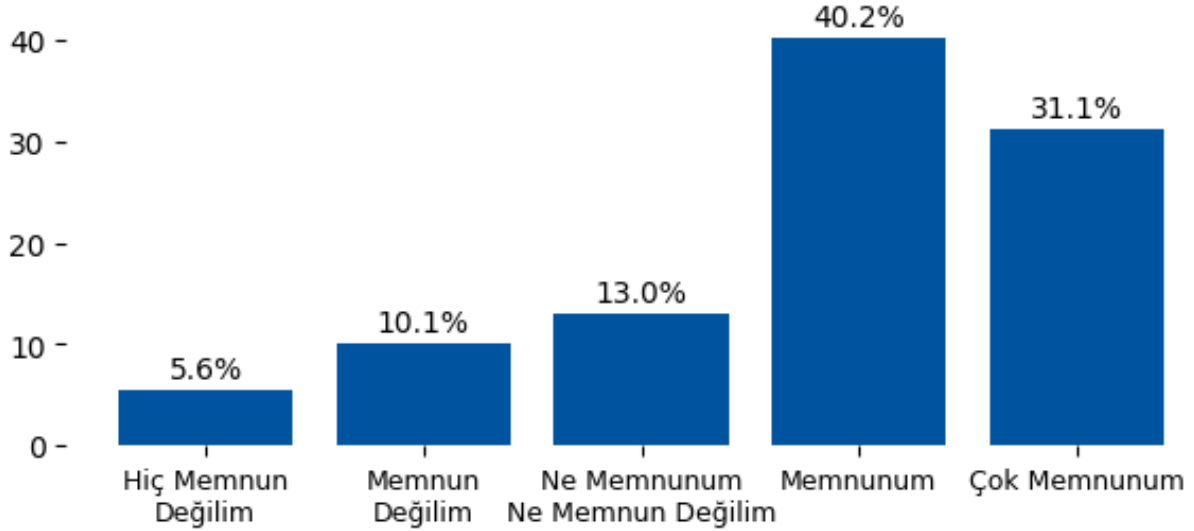
Akademik Danışmanlık başlığı altında değerlendirilen 'S51. Almış olduğunuz akademik danışmanlığın kalitesini nasıl değerlendirirsiniz?' sorusuna verilen yanıtlar incelendiğinde genel olarak olumlu bir eğilim göstermektedir. Olumlu yanıtların toplam oranı %64.4 seviyesinde olup genel memnuniyetin yüksek olduğu görülmektedir. Buna karşın olumsuz yanıt oranı %18.3 olup belirli alanlarda iyileştirme ihtiyacına işaret etmektedir.

Toplumsal Katkı

S52. Üniversitem toplumun ve çevrenin ihtiyaçlarına cevap verebilen ve değer yaratan toplumsal katkı faaliyetlerinde bulunmaktadır.

1: Hiç Memnun Değilim / 2: Memnun Değilim / 3: Ne Memnunum Ne Memnun Değilim / 4: Memnunum / 5: Çok Memnunum

Seçenek	Adet	Yüzde (%)
1	160	5.6
2	289	10.1
3	373	13.0
4	1154	40.2
5	893	31.1



Yorum:

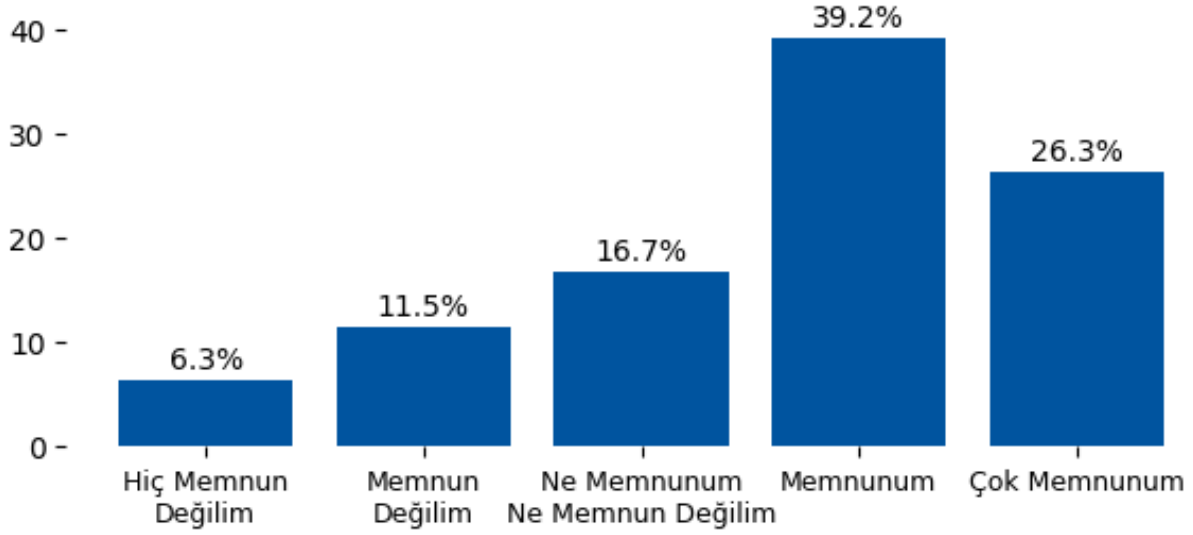
Toplumsal Katkı başlığı altında değerlendirilen 'S52. Üniversitem toplumun ve çevrenin ihtiyaçlarına cevap verebilen ve değer yaratan toplumsal katkı faaliyetlerinde bulunmaktadır.' sorusuna verilen yanıtlar incelendiğinde genel olarak olumlu bir eğilim göstermektedir. Olumlu yanıtların toplam oranı %71.3 seviyesinde olup genel memnuniyetin yüksek olduğu görülmektedir. Buna karşın olumsuz yanıt oranı %15.7 olup belirli alanlarda iyileştirme ihtiyacına işaret etmektedir.

Uluslararasılaşma İmkanları

S53. Üniversitenin sunduğu uluslararası imkanlardan memnuniyet

1: Hiç Memnun Değilim | 2: Memnun Değilim | 3: Ne Memnunum Ne Memnun Değilim | 4: Memnunum | 5: Çok Memnunum

Seçenek	Adet	Yüzde (%)
1	180	6.3
2	331	11.5
3	479	16.7
4	1125	39.2
5	754	26.3



Yorum:

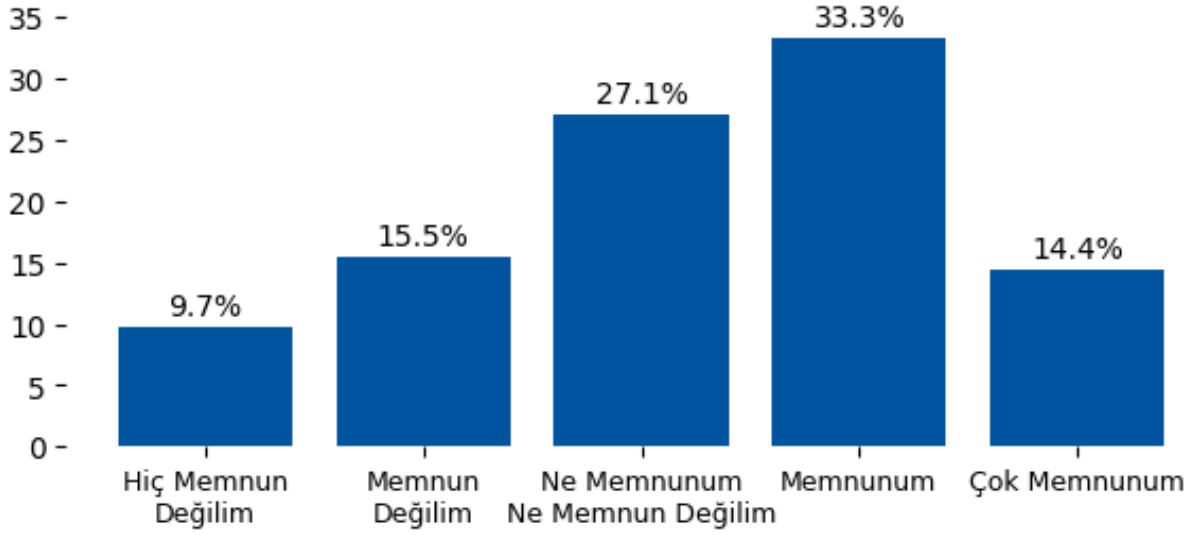
Uluslararasılaşma İmkanları başlığı altında değerlendirilen 'S53. Üniversitenin sunduğu uluslararası imkanlardan memnuniyet' sorusuna verilen yanıtlar incelendiğinde genel olarak olumlu bir eğilim göstermektedir. Olumlu yanıtların toplam oranı %65.5 seviyesinde olup genel memnuniyetin yüksek olduğu görülmektedir. Buna karşın olumsuz yanıt oranı %17.8 olup belirli alanlarda iyileştirme ihtiyacına işaret etmektedir.

Yararlandığınız hizmetler ile ilgili genel memnuniyetinizi belirtiniz.

S54. Öğrenci İşleri Daire Başkanlığı

1: Hiç Memnun Değilim | 2: Memnun Değilim | 3: Ne Memnunum Ne Memnun Değilim | 4: Memnunum | 5: Çok Memnunum

Seçenek	Adet	Yüzde (%)
1	279	9.7
2	445	15.5
3	777	27.1
4	956	33.3
5	412	14.4



Yorum:

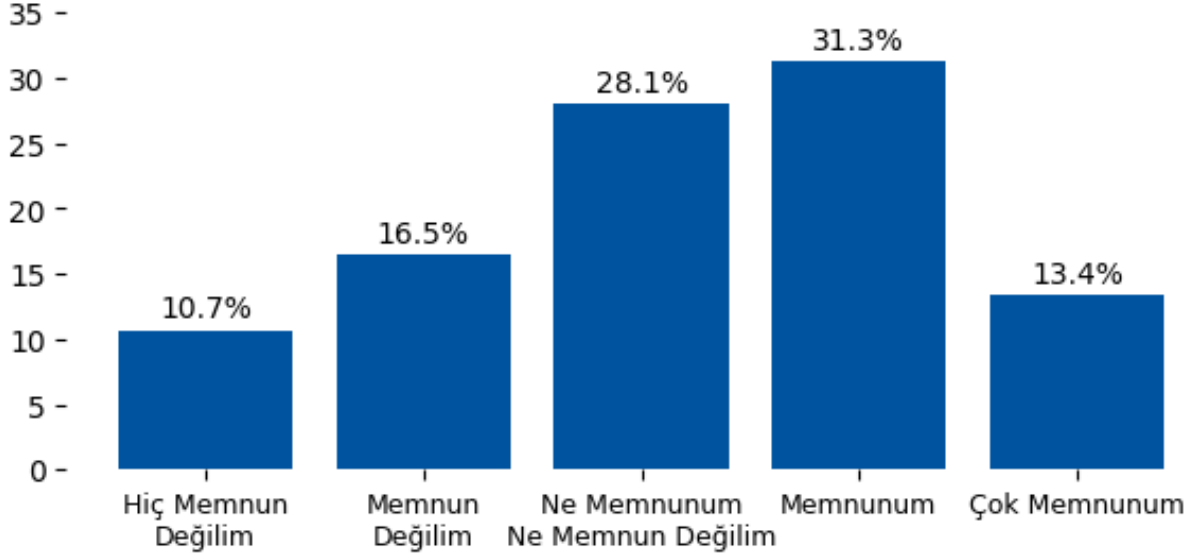
Yararlandığınız hizmetler ile ilgili genel memnuniyetinizi belirtiniz. başlığı altında değerlendirilen 'S54. Öğrenci İşleri Daire Başkanlığı' sorusuna verilen yanıtlar incelendiğinde dengeli bir dağılım sergilemektedir. Olumlu yanıtların toplam oranı %47.7 seviyesinde olup genel memnuniyetin yüksek olduğu görülmektedir. Buna karşın olumsuz yanıt oranı %25.2 olup belirli alanlarda iyileştirme ihtiyacına işaret etmektedir.

Yararlandığınız hizmetler ile ilgili genel memnuniyetinizi belirtiniz.

S55. Öğrenci Cari Hizmetler Daire Başkanlığı (Mali İşler)

1: Hiç Memnun Değilim / 2: Memnun Değilim / 3: Ne Memnunum Ne Memnun Değilim / 4: Memnunum / 5: Çok Memnunum

Seçenek	Adet	Yüzde (%)
1	307	10.7
2	473	16.5
3	806	28.1
4	899	31.3
5	384	13.4



Yorum:

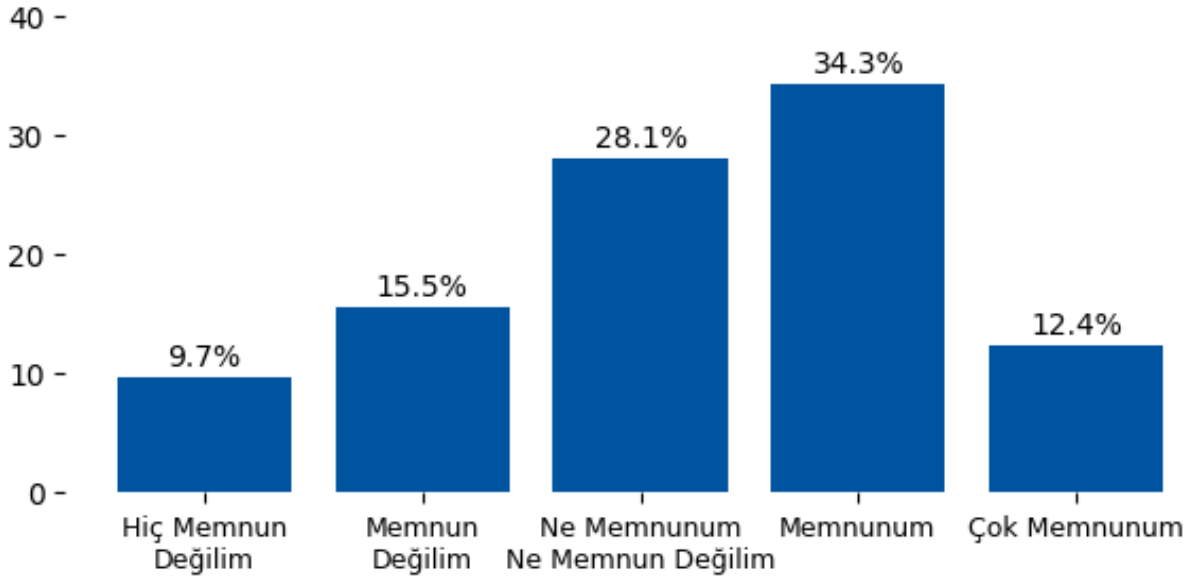
Yararlandığınız hizmetler ile ilgili genel memnuniyetinizi belirtiniz. başlığı altında değerlendirilen 'S55. Öğrenci Cari Hizmetler Daire Başkanlığı (Mali İşler)' sorusuna verilen yanıtlar incelendiğinde dengeli bir dağılım sergilemektedir. Olumlu yanıtların toplam oranı %44.7 seviyesinde olup genel memnuniyetin yüksek olduğu görülmektedir. Buna karşın olumsuz yanıt oranı %27.2 olup belirli alanlarda iyileştirme ihtiyacına işaret etmektedir.

Yararlandığınız hizmetler ile ilgili genel memnuniyetinizi belirtiniz.

S56. Fakülte/Enstitü/MYO/YO Yetkilileri

1: Hiç Memnun Değilim | 2: Memnun Değilim | 3: Ne Memnunum Ne Memnun Değilim | 4: Memnunum | 5: Çok Memnunum

Seçenek	Adet	Yüzde (%)
1	279	9.7
2	445	15.5
3	806	28.1
4	984	34.3
5	355	12.4



Yorum:

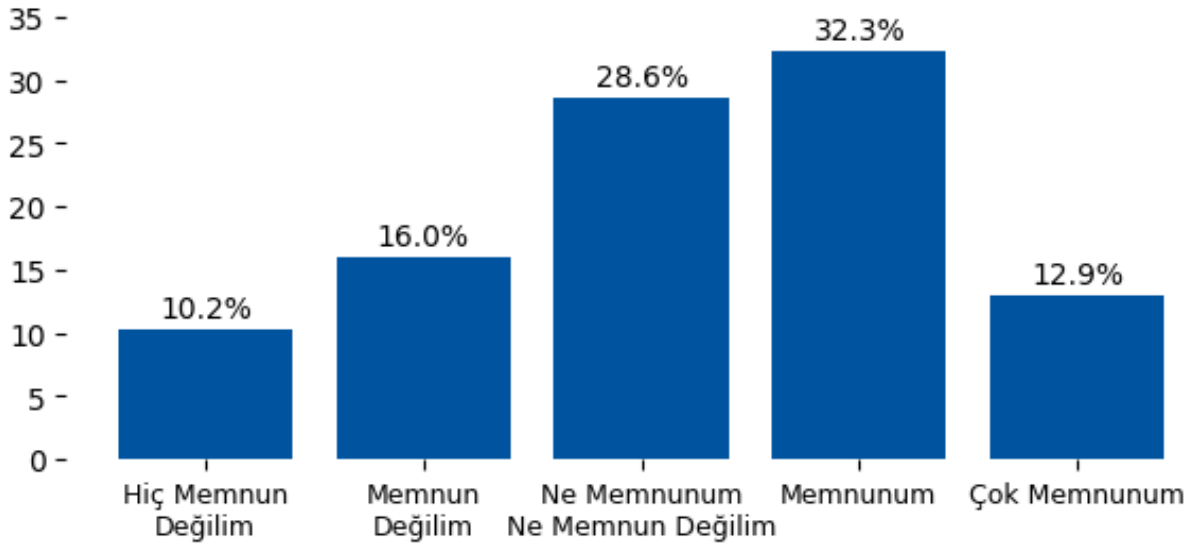
Yararlandığınız hizmetler ile ilgili genel memnuniyetinizi belirtiniz. başlığı altında değerlendirilen 'S56. Fakülte/Enstitü/MYO/YO Yetkilileri' sorusuna verilen yanıtlar incelendiğinde dengeli bir dağılım sergilemektedir. Olumlu yanıtların toplam oranı %46.7 seviyesinde olup genel memnuniyetin yüksek olduğu görülmektedir. Buna karşın olumsuz yanıt oranı %25.2 olup belirli alanlarda iyileştirme ihtiyacına işaret etmektedir.

Yararlandığınız hizmetler ile ilgili genel memnuniyetinizi belirtiniz.

S57. Öğrenci Dekanlığı

1: Hiç Memnun Değilim | 2: Memnun Değilim | 3: Ne Memnunum Ne Memnun Değilim | 4: Memnunum | 5: Çok Memnunum

Seçenek	Adet	Yüzde (%)
1	293	10.2
2	459	16.0
3	820	28.6
4	927	32.3
5	370	12.9



Yorum:

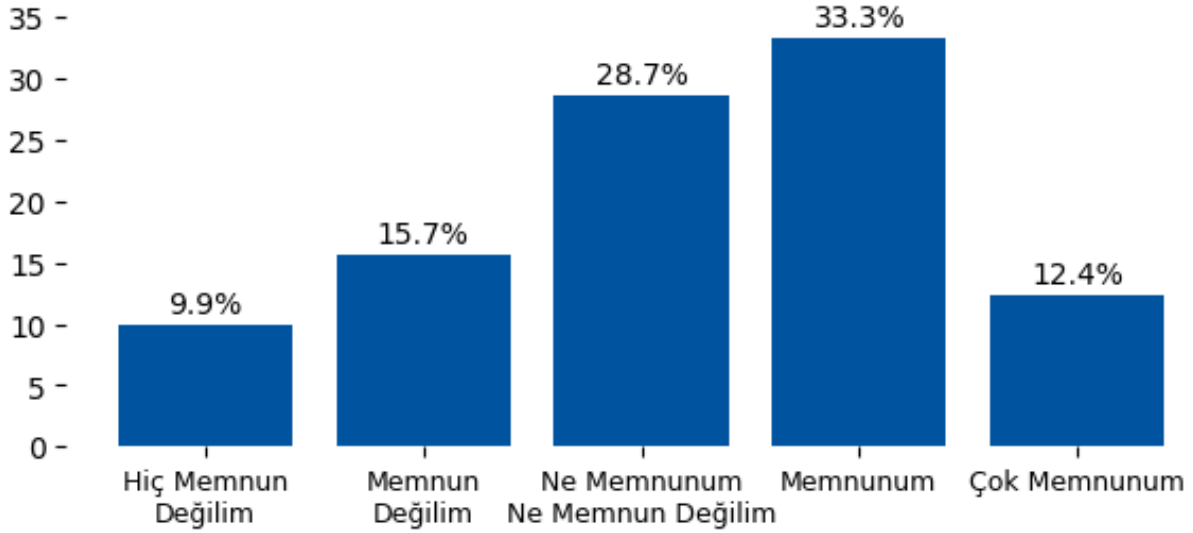
Yararlandığınız hizmetler ile ilgili genel memnuniyetinizi belirtiniz. başlığı altında değerlendirilen 'S57. Öğrenci Dekanlığı' sorusuna verilen yanıtlar incelendiğinde dengeli bir dağılım sergilemektedir. Olumlu yanıtların toplam oranı %45.2 seviyesinde olup genel memnuniyetin yüksek olduğu görülmektedir. Buna karşın olumsuz yanıt oranı %26.2 olup belirli alanlarda iyileştirme ihtiyacına işaret etmektedir.

Yararlandığınız hizmetler ile ilgili genel memnuniyetinizi belirtiniz.

S58. Psikolojik Danışmanlık ve Rehberlik Merkezi

1: Hiç Memnun Değilim | 2: Memnun Değilim | 3: Ne Memnunum Ne Memnun Değilim | 4: Memnunum | 5: Çok Memnunum

Seçenek	Adet	Yüzde (%)
1	285	9.9
2	450	15.7
3	823	28.7
4	956	33.3
5	355	12.4



Yorum:

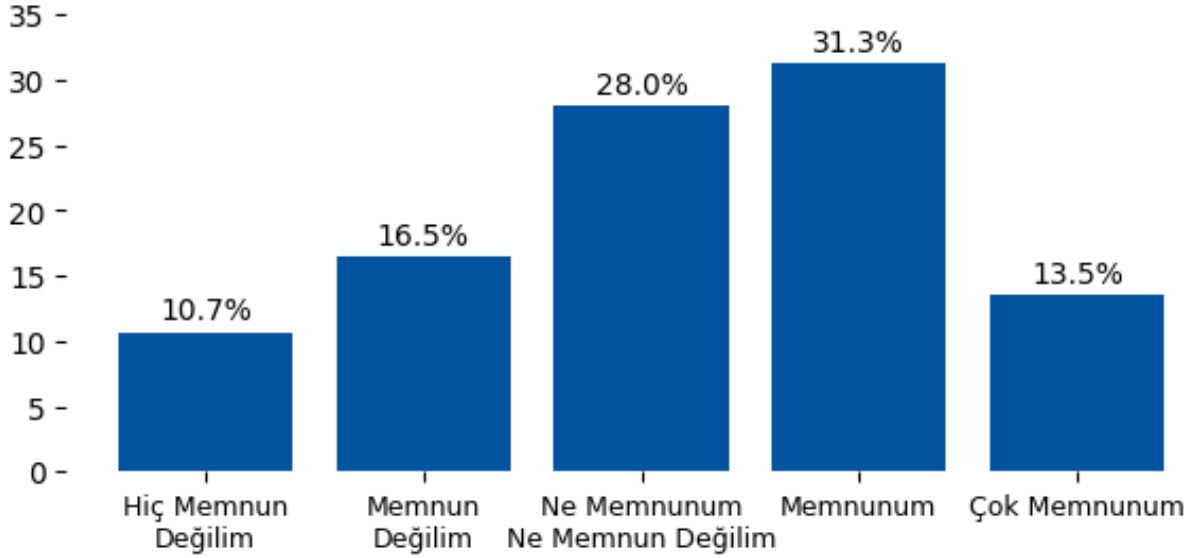
Yararlandığınız hizmetler ile ilgili genel memnuniyetinizi belirtiniz. başlığı altında değerlendirilen 'S58. Psikolojik Danışmanlık ve Rehberlik Merkezi' sorusuna verilen yanıtlar incelendiğinde dengeli bir dağılım sergilemektedir. Olumlu yanıtların toplam oranı %45.7 seviyesinde olup genel memnuniyetin yüksek olduğu görülmektedir. Buna karşın olumsuz yanıt oranı %25.6 olup belirli alanlarda iyileştirme ihtiyacına işaret etmektedir.

Yararlandığınız hizmetler ile ilgili genel memnuniyetinizi belirtiniz.

S59. International Student Life Unit (ISLU)

1: Hiç Memnun Değilim | 2: Memnun Değilim | 3: Ne Memnunum Ne Memnun Değilim | 4: Memnunum | 5: Çok Memnunum

Seçenek	Adet	Yüzde (%)
1	307	10.7
2	473	16.5
3	803	28.0
4	899	31.3
5	387	13.5



Yorum:

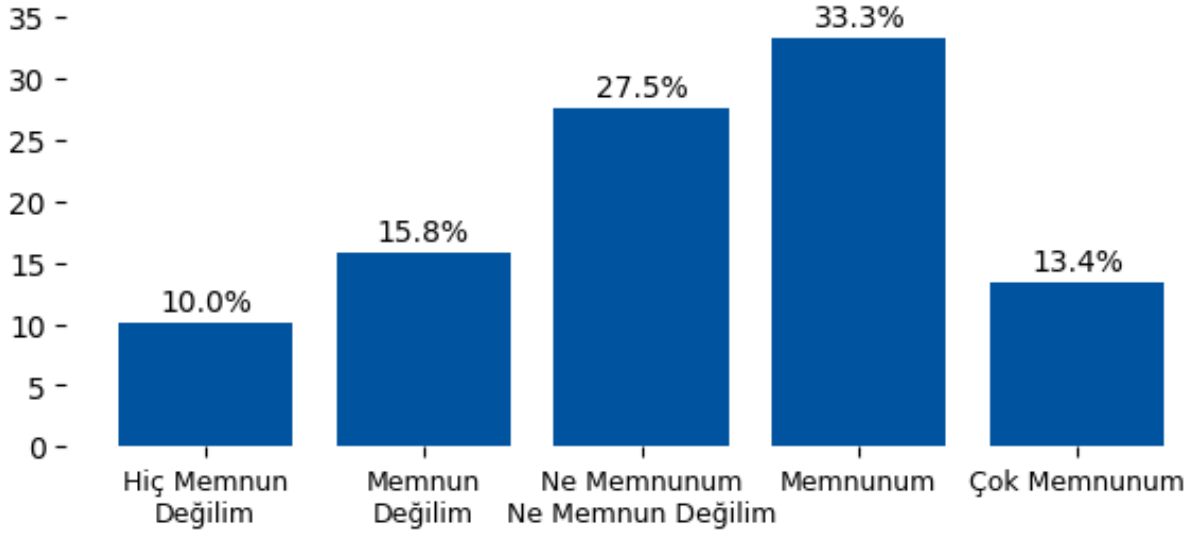
Yararlandığınız hizmetler ile ilgili genel memnuniyetinizi belirtiniz. başlığı altında değerlendirilen 'S59. International Student Life Unit (ISLU)' sorusuna verilen yanıtlar incelendiğinde dengeli bir dağılım sergilemektedir. Olumlu yanıtların toplam oranı %44.8 seviyesinde olup genel memnuniyetin yüksek olduğu görülmektedir. Buna karşın olumsuz yanıt oranı %27.2 olup belirli alanlarda iyileştirme ihtiyacına işaret etmektedir.

Yararlandığınız hizmetler ile ilgili genel memnuniyetinizi belirtiniz.

S60. Sağlık Merkezi (Mediko)

1: Hiç Memnun Değilim | 2: Memnun Değilim | 3: Ne Memnunum Ne Memnun Değilim | 4: Memnunum | 5: Çok Memnunum

Seçenek	Adet	Yüzde (%)
1	287	10.0
2	453	15.8
3	789	27.5
4	956	33.3
5	384	13.4



Yorum:

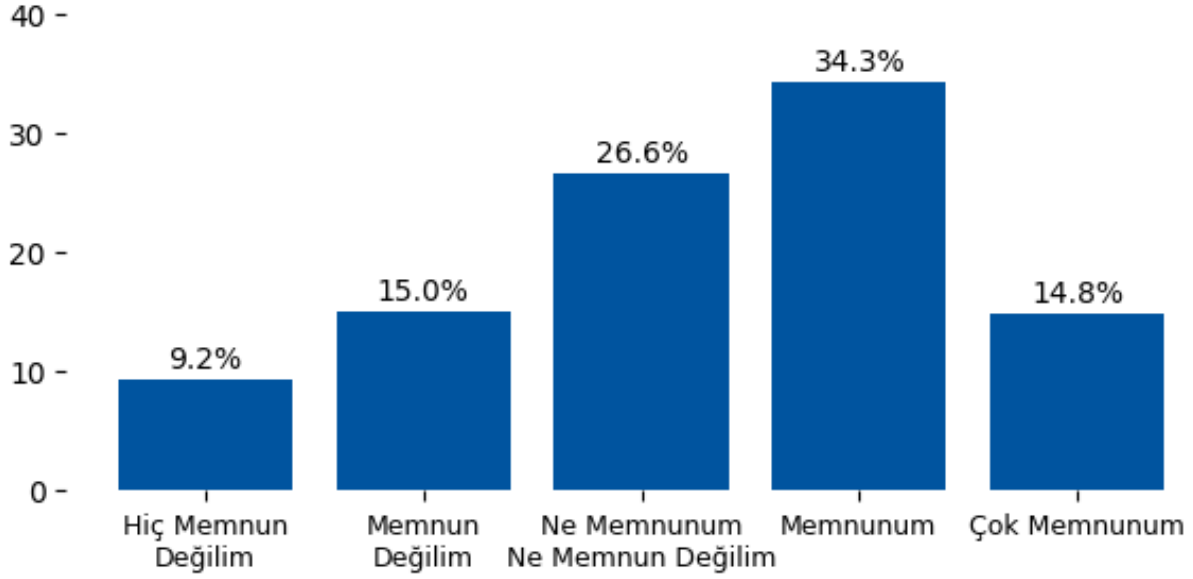
Yararlandığınız hizmetler ile ilgili genel memnuniyetinizi belirtiniz. başlığı altında değerlendirilen 'S60. Sağlık Merkezi (Mediko)' sorusuna verilen yanıtlar incelendiğinde dengeli bir dağılım sergilemektedir. Olumlu yanıtların toplam oranı %46.7 seviyesinde olup genel memnuniyetin yüksek olduğu görülmektedir. Buna karşın olumsuz yanıt oranı %25.8 olup belirli alanlarda iyileştirme ihtiyacına işaret etmektedir.

Yararlandığınız hizmetler ile ilgili genel memnuniyetinizi belirtiniz.

S61. BAU Öğrenci Çözüm Merkezi

1: Hiç Memnun Değilim | 2: Memnun Değilim | 3: Ne Memnunum Ne Memnun Değilim | 4: Memnunum | 5: Çok Memnunum

Seçenek	Adet	Yüzde (%)
1	265	9.2
2	430	15.0
3	764	26.6
4	984	34.3
5	426	14.8



Yorum:

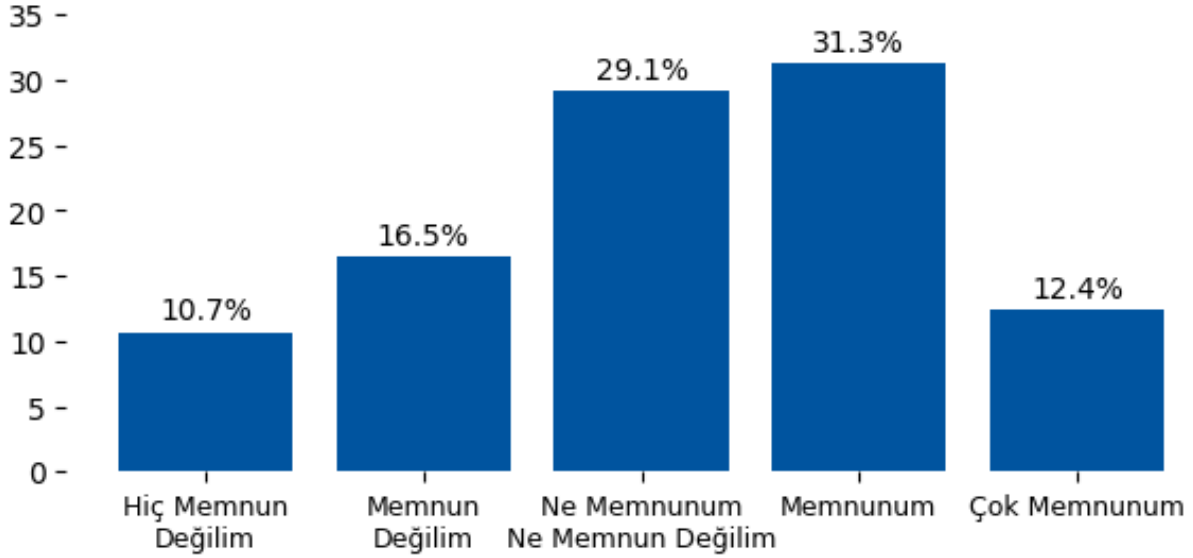
Yararlandığınız hizmetler ile ilgili genel memnuniyetinizi belirtiniz. başlığı altında değerlendirilen 'S61. BAU Öğrenci Çözüm Merkezi' sorusuna verilen yanıtlar incelendiğinde dengeli bir dağılım sergilemektedir. Olumlu yanıtların toplam oranı %49.1 seviyesinde olup genel memnuniyetin yüksek olduğu görülmektedir. Buna karşın olumsuz yanıt oranı %24.2 olup belirli alanlarda iyileştirme ihtiyacına işaret etmektedir.

Yararlandığınız hizmetler ile ilgili genel memnuniyetinizi belirtiniz.

S62. Spor Etkinlikleri Birimi

1: Hiç Memnun Değilim | 2: Memnun Değilim | 3: Ne Memnunum Ne Memnun Değilim | 4: Memnunum | 5: Çok Memnunum

Seçenek	Adet	Yüzde (%)
1	307	10.7
2	473	16.5
3	835	29.1
4	899	31.3
5	355	12.4



Yorum:

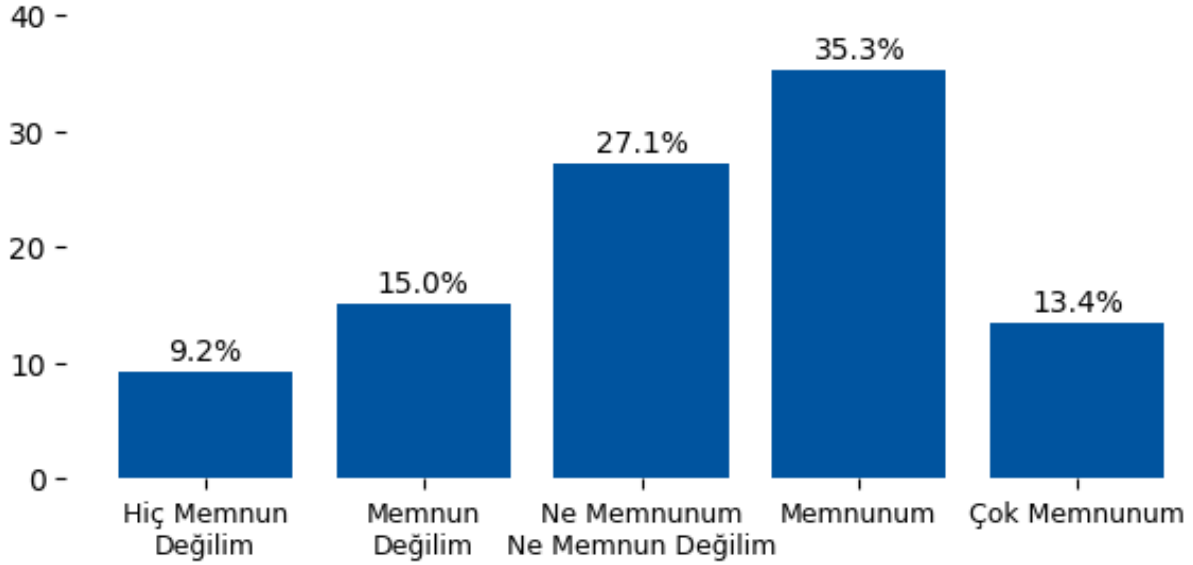
Yararlandığınız hizmetler ile ilgili genel memnuniyetinizi belirtiniz. başlığı altında değerlendirilen 'S62. Spor Etkinlikleri Birimi' sorusuna verilen yanıtlar incelendiğinde dengeli bir dağılım sergilemektedir. Olumlu yanıtların toplam oranı %43.7 seviyesinde olup genel memnuniyetin yüksek olduğu görülmektedir. Buna karşın olumsuz yanıt oranı %27.2 olup belirli alanlarda iyileştirme ihtiyacına işaret etmektedir.

Yararlandığınız hizmetler ile ilgili genel memnuniyetinizi belirtiniz.

S63. Burs Koordinasyon Birimi

1: Hiç Memnun Değilim | 2: Memnun Değilim | 3: Ne Memnunum Ne Memnun Değilim | 4: Memnunum | 5: Çok Memnunum

Seçenek	Adet	Yüzde (%)
1	265	9.2
2	430	15.0
3	778	27.1
4	1012	35.3
5	384	13.4



Yorum:

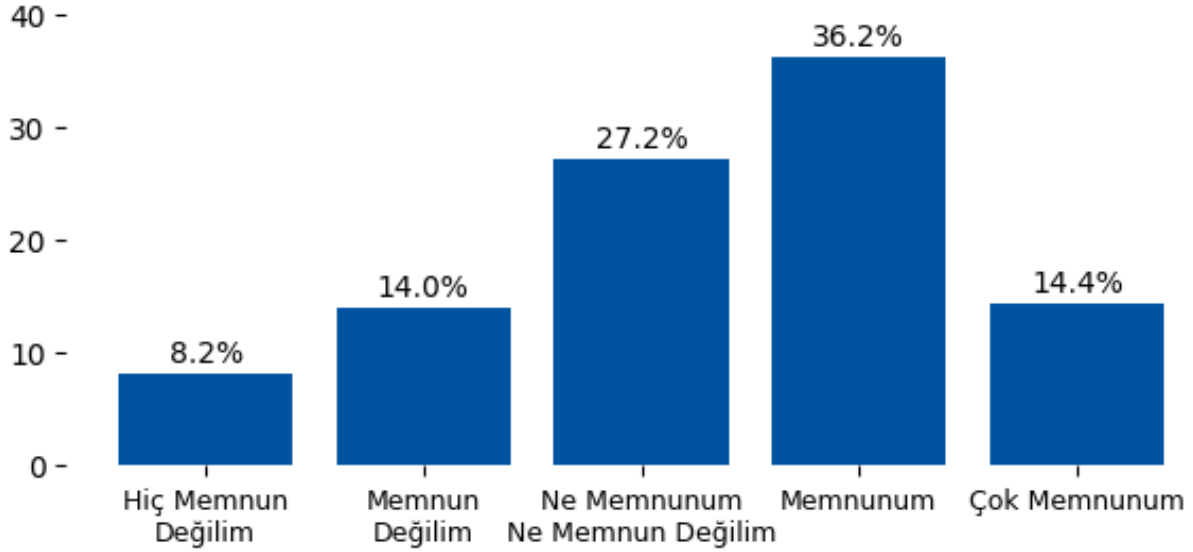
Yararlandığınız hizmetler ile ilgili genel memnuniyetinizi belirtiniz. başlığı altında değerlendirilen 'S63. Burs Koordinasyon Birimi' sorusuna verilen yanıtlar incelendiğinde dengeli bir dağılım sergilemektedir. Olumlu yanıtların toplam oranı %48.7 seviyesinde olup genel memnuniyetin yüksek olduğu görülmektedir. Buna karşın olumsuz yanıt oranı %24.2 olup belirli alanlarda iyileştirme ihtiyacına işaret etmektedir.

Yararlandığınız hizmetler ile ilgili genel memnuniyetinizi belirtiniz.

S64. Topluluk ve kulüp organizasyonları Birimi

1: Hiç Memnun Değilim | 2: Memnun Değilim | 3: Ne Memnunum Ne Memnun Değilim | 4: Memnunum | 5: Çok Memnunum

Seçenek	Adet	Yüzde (%)
1	236	8.2
2	402	14.0
3	779	27.2
4	1040	36.2
5	412	14.4



Yorum:

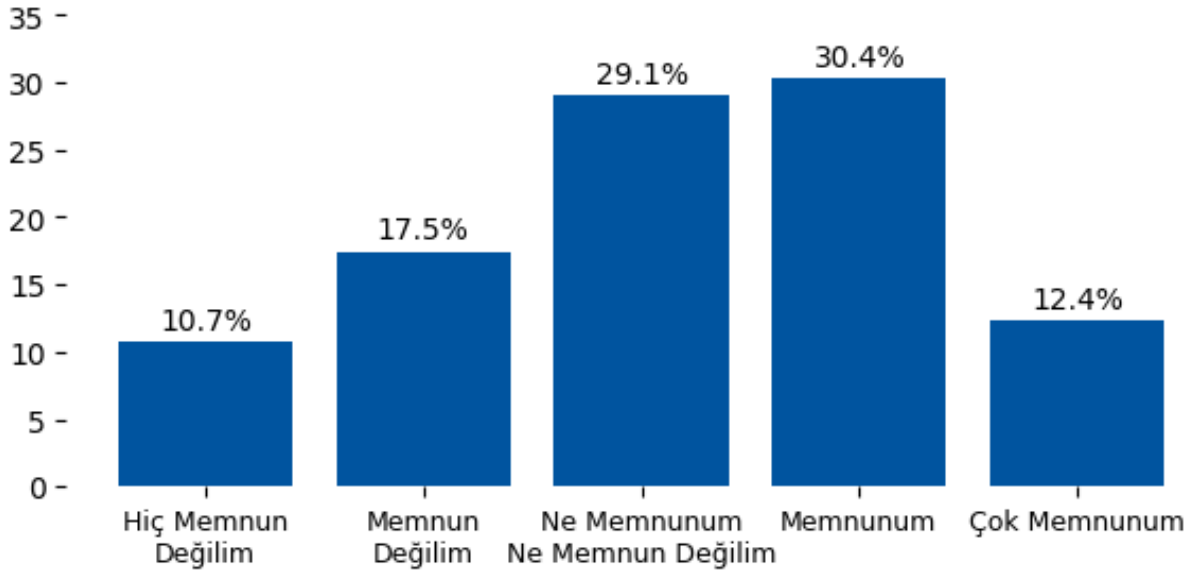
Yararlandığınız hizmetler ile ilgili genel memnuniyetinizi belirtiniz. başlığı altında değerlendirilen 'S64. Topluluk ve kulüp organizasyonları Birimi' sorusuna verilen yanıtlar incelendiğinde dengeli bir dağılım sergilemektedir. Olumlu yanıtların toplam oranı %50.6 seviyesinde olup genel memnuniyetin yüksek olduğu görülmektedir. Buna karşın olumsuz yanıt oranı %22.2 olup belirli alanlarda iyileştirme ihtiyacına işaret etmektedir.

Yararlandığınız hizmetler ile ilgili genel memnuniyetinizi belirtiniz.

S65. Araştırma Projeleri ve Girişimcilik Hizmetleri

1: Hiç Memnun Değilim | 2: Memnun Değilim | 3: Ne Memnunum Ne Memnun Değilim | 4: Memnunum | 5: Çok Memnunum

Seçenek	Adet	Yüzde (%)
1	307	10.7
2	501	17.5
3	835	29.1
4	871	30.4
5	355	12.4



Yorum:

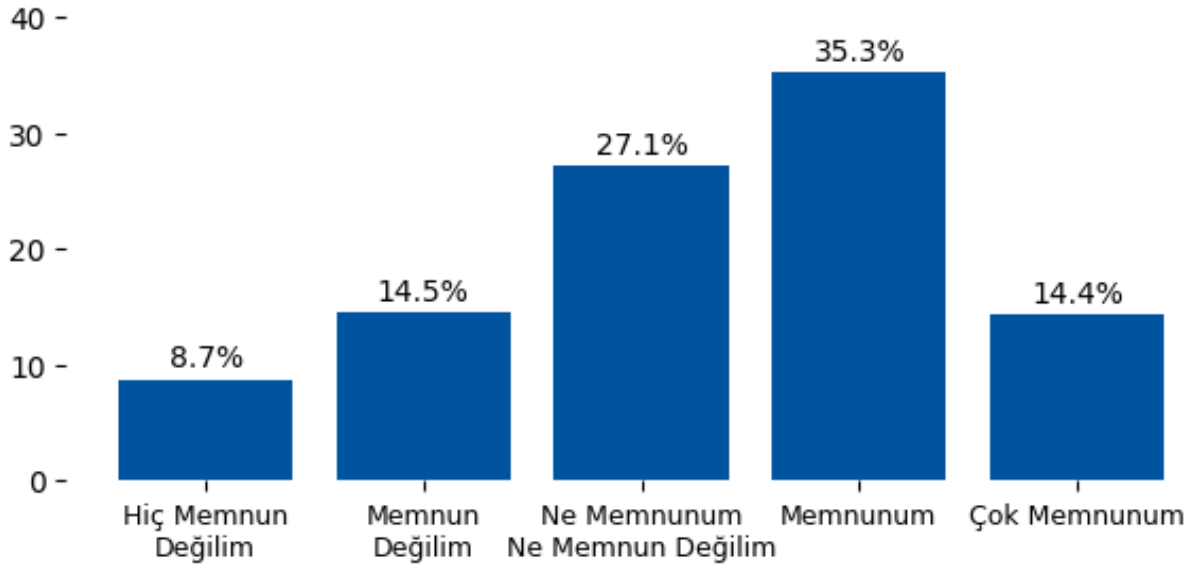
Yararlandığınız hizmetler ile ilgili genel memnuniyetinizi belirtiniz. başlığı altında değerlendirilen 'S65. Araştırma Projeleri ve Girişimcilik Hizmetleri' sorusuna verilen yanıtlar incelendiğinde dengeli bir dağılım sergilemektedir. Olumlu yanıtların toplam oranı %42.7 seviyesinde olup genel memnuniyetin yüksek olduğu görülmektedir. Buna karşın olumsuz yanıt oranı %28.2 olup belirli alanlarda iyileştirme ihtiyacına işaret etmektedir.

Yararlandığınız hizmetler ile ilgili genel memnuniyetinizi belirtiniz.

S66. Teknoloji Transfer Ofisi (TTO)

1: Hiç Memnun Değilim | 2: Memnun Değilim | 3: Ne Memnunum Ne Memnun Değilim | 4: Memnunum | 5: Çok Memnunum

Seçenek	Adet	Yüzde (%)
1	251	8.7
2	416	14.5
3	778	27.1
4	1012	35.3
5	412	14.4



Yorum:

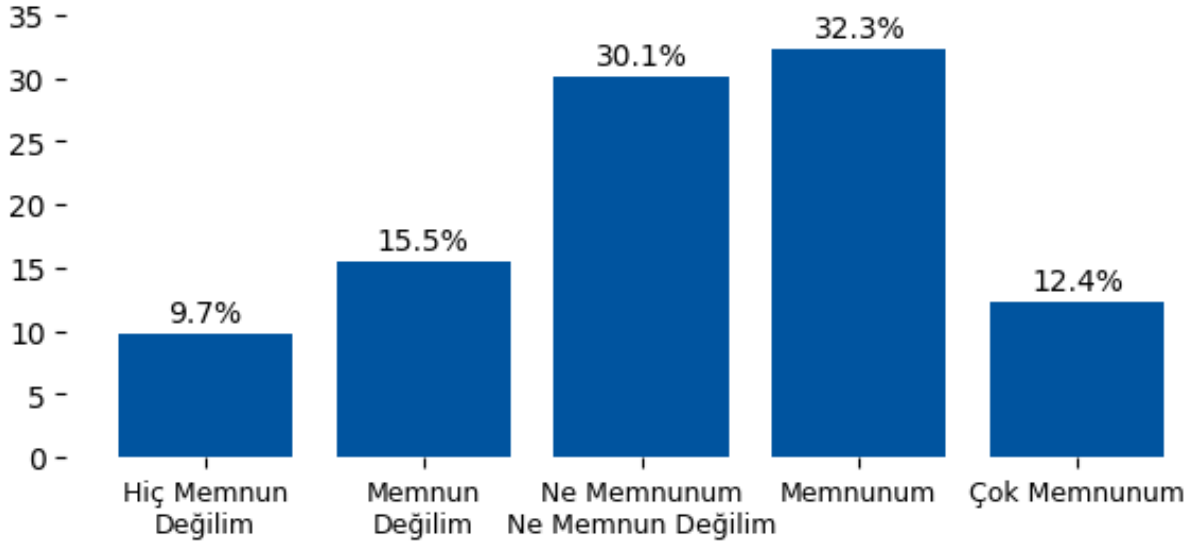
Yararlandığınız hizmetler ile ilgili genel memnuniyetinizi belirtiniz. başlığı altında değerlendirilen 'S66. Teknoloji Transfer Ofisi (TTO)' sorusuna verilen yanıtlar incelendiğinde dengeli bir dağılım sergilemektedir. Olumlu yanıtların toplam oranı %49.6 seviyesinde olup genel memnuniyetin yüksek olduğu görülmektedir. Buna karşın olumsuz yanıt oranı %23.2 olup belirli alanlarda iyileştirme ihtiyacına işaret etmektedir.

Yararlandığınız hizmetler ile ilgili genel memnuniyetinizi belirtiniz.

S67. HUB Kuluçka Merkezi

1: Hiç Memnun Değilim | 2: Memnun Değilim | 3: Ne Memnunum Ne Memnun Değilim | 4: Memnunum | 5: Çok Memnunum

Seçenek	Adet	Yüzde (%)
1	279	9.7
2	445	15.5
3	863	30.1
4	927	32.3
5	355	12.4



Yorum:

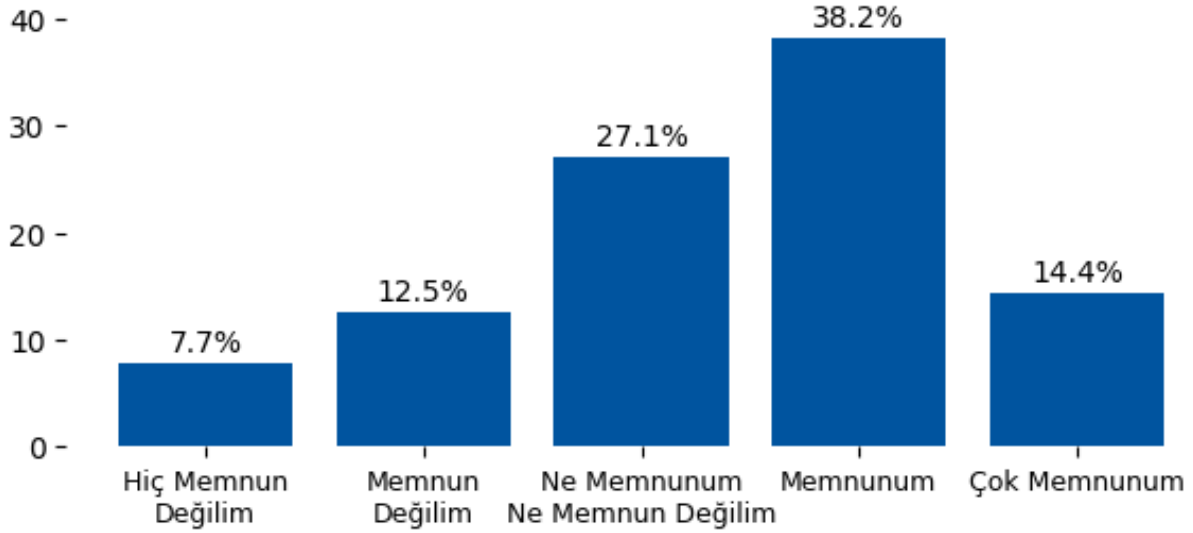
Yararlandığınız hizmetler ile ilgili genel memnuniyetinizi belirtiniz. başlığı altında değerlendirilen 'S67. HUB Kuluçka Merkezi' sorusuna verilen yanıtlar incelendiğinde dengeli bir dağılım sergilenmektedir. Olumlu yanıtların toplam oranı %44.7 seviyesinde olup genel memnuniyetin yüksek olduğu görülmektedir. Buna karşın olumsuz yanıt oranı %25.2 olup belirli alanlarda iyileştirme ihtiyacına işaret etmektedir.

Yararlandığınız hizmetler ile ilgili genel memnuniyetinizi belirtiniz.

S68. BAUGO (Uzaktan Eğitim Araştırma ve Uygulama Merkezi)

1: Hiç Memnun Değilim | 2: Memnun Değilim | 3: Ne Memnunum Ne Memnun Değilim | 4: Memnunum | 5: Çok Memnunum

Seçenek	Adet	Yüzde (%)
1	222	7.7
2	360	12.5
3	778	27.1
4	1097	38.2
5	412	14.4



Yorum:

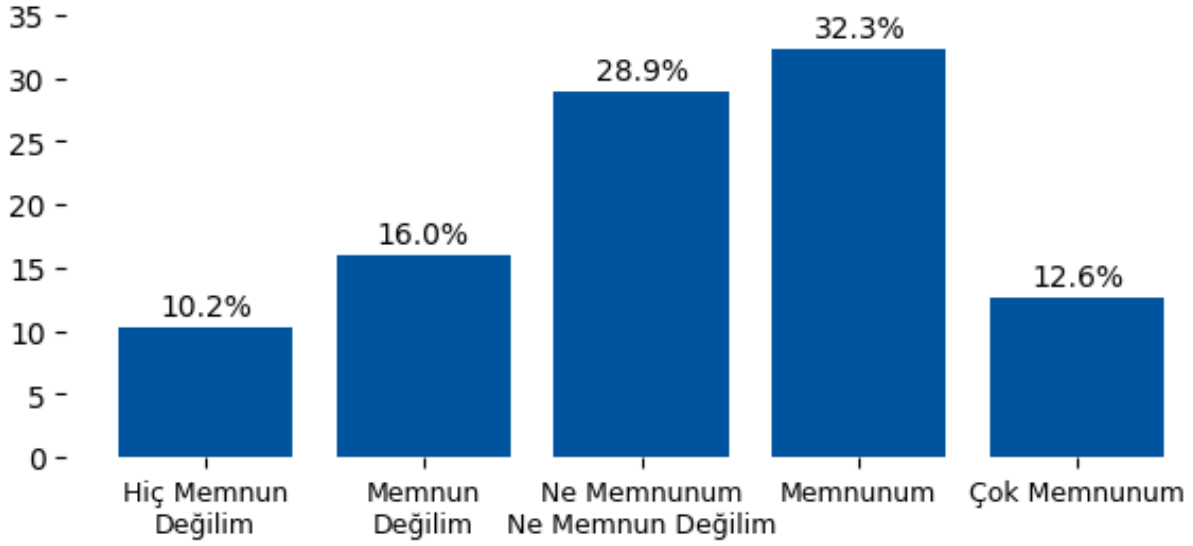
Yararlandığınız hizmetler ile ilgili genel memnuniyetinizi belirtiniz. başlığı altında değerlendirilen 'S68. BAUGO (Uzaktan Eğitim Araştırma ve Uygulama Merkezi)' sorusuna verilen yanıtlar incelendiğinde dengeli bir dağılım sergilemektedir. Olumlu yanıtların toplam oranı %52.6 seviyesinde olup genel memnuniyetin yüksek olduğu görülmektedir. Buna karşın olumsuz yanıt oranı %20.3 olup belirli alanlarda iyileştirme ihtiyacına işaret etmektedir.

Yararlandığınız hizmetler ile ilgili genel memnuniyetinizi belirtiniz.

S69. Bilgi İşlem Daire Başkanlığı

1: Hiç Memnun Değilim / 2: Memnun Değilim / 3: Ne Memnunum Ne Memnun Değilim / 4: Memnunum / 5: Çok Memnunum

Seçenek	Adet	Yüzde (%)
1	293	10.2
2	459	16.0
3	829	28.9
4	927	32.3
5	361	12.6



Yorum:

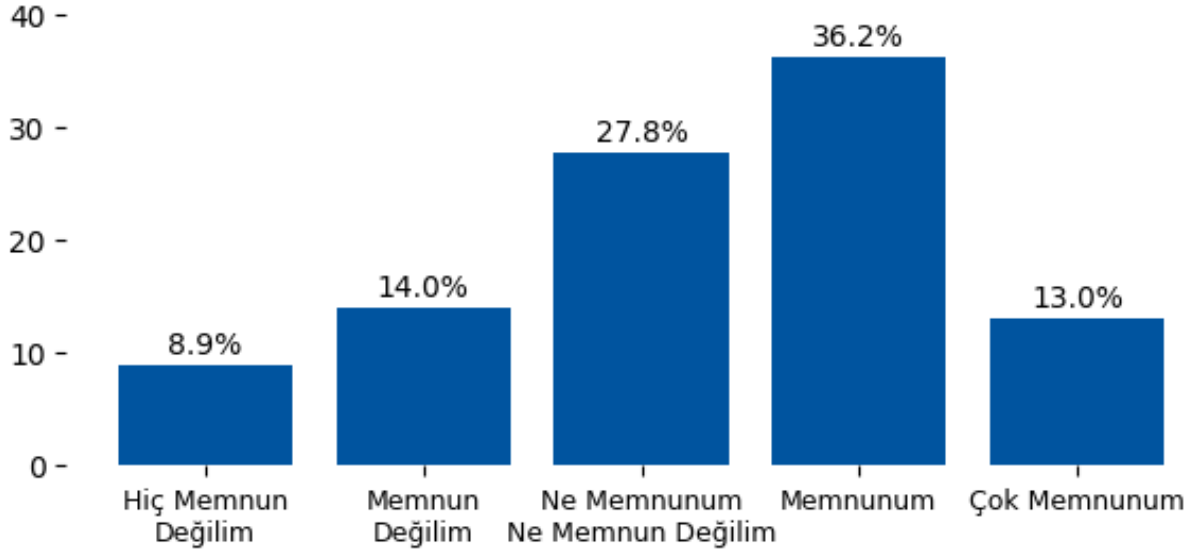
Yararlandığınız hizmetler ile ilgili genel memnuniyetinizi belirtiniz. başlığı altında değerlendirilen 'S69. Bilgi İşlem Daire Başkanlığı' sorusuna verilen yanıtlar incelendiğinde dengeli bir dağılım sergilemektedir. Olumlu yanıtların toplam oranı %44.9 seviyesinde olup genel memnuniyetin yüksek olduğu görülmektedir. Buna karşın olumsuz yanıt oranı %26.2 olup belirli alanlarda iyileştirme ihtiyacına işaret etmektedir.

Yararlandığınız hizmetler ile ilgili genel memnuniyetinizi belirtiniz.

S70. BAU Global

1: Hiç Memnun Değilim | 2: Memnun Değilim | 3: Ne Memnunum Ne Memnun Değilim | 4: Memnunum | 5: Çok Memnunum

Seçenek	Adet	Yüzde (%)
1	256	8.9
2	402	14.0
3	797	27.8
4	1040	36.2
5	374	13.0



Yorum:

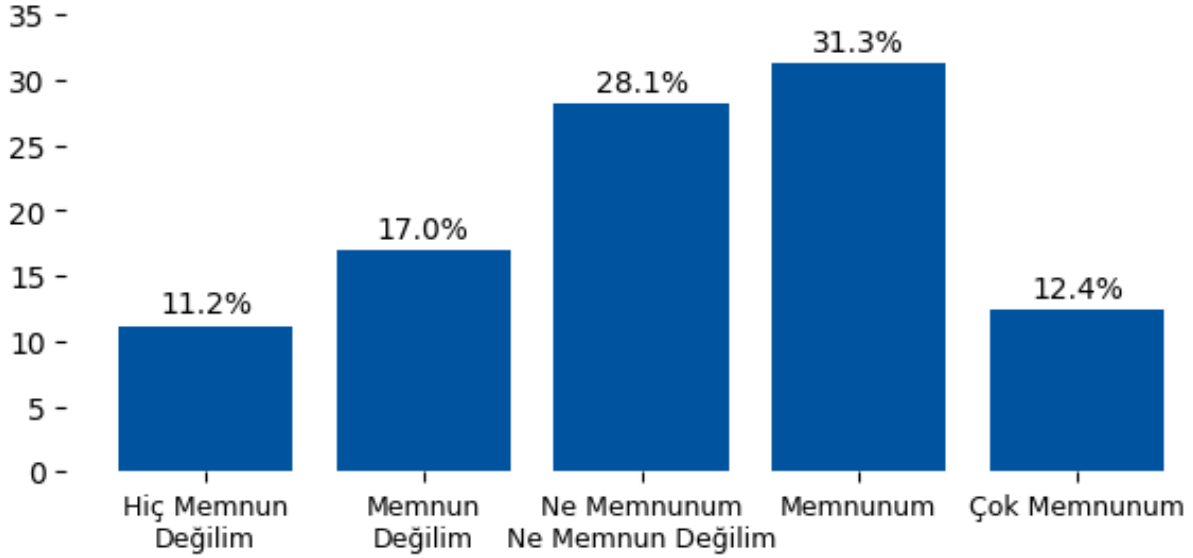
Yararlandığınız hizmetler ile ilgili genel memnuniyetinizi belirtiniz. başlığı altında değerlendirilen 'S70. BAU Global' sorusuna verilen yanıtlar incelendiğinde dengeli bir dağılım sergilenmektedir. Olumlu yanıtların toplam oranı %49.3 seviyesinde olup genel memnuniyetin yüksek olduğu görülmektedir. Buna karşın olumsuz yanıt oranı %22.9 olup belirli alanlarda iyileştirme ihtiyacına işaret etmektedir.

Yararlandığınız hizmetler ile ilgili genel memnuniyetinizi belirtiniz.

S71. Erasmus Değişim Programı

1: Hiç Memnun Değilim / 2: Memnun Değilim / 3: Ne Memnunum Ne Memnun Değilim / 4: Memnunum / 5: Çok Memnunum

Seçenek	Adet	Yüzde (%)
1	321	11.2
2	487	17.0
3	807	28.1
4	899	31.3
5	355	12.4



Yorum:

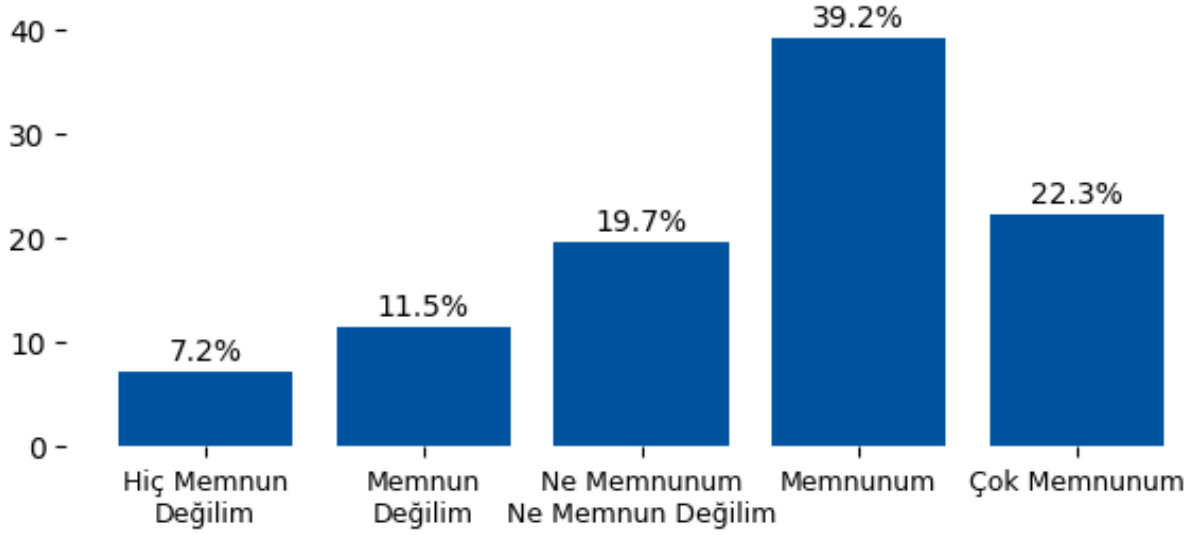
Yararlandığınız hizmetler ile ilgili genel memnuniyetinizi belirtiniz. başlığı altında değerlendirilen 'S71. Erasmus Değişim Programı' sorusuna verilen yanıtlar incelendiğinde dengeli bir dağılım sergilemektedir. Olumlu yanıtların toplam oranı %43.7 seviyesinde olup genel memnuniyetin yüksek olduğu görülmektedir. Buna karşın olumsuz yanıt oranı %28.2 olup belirli alanlarda iyileştirme ihtiyacına işaret etmektedir.

Yararlandığınız hizmetler ile ilgili genel memnuniyetinizi belirtiniz.

S72. Yurt Dışı Eğitim İmkanları

1: Hiç Memnun Değilim | 2: Memnun Değilim | 3: Ne Memnunum Ne Memnun Değilim | 4: Memnunum | 5: Çok Memnunum

Seçenek	Adet	Yüzde (%)
1	208	7.2
2	331	11.5
3	564	19.7
4	1125	39.2
5	641	22.3



Yorum:

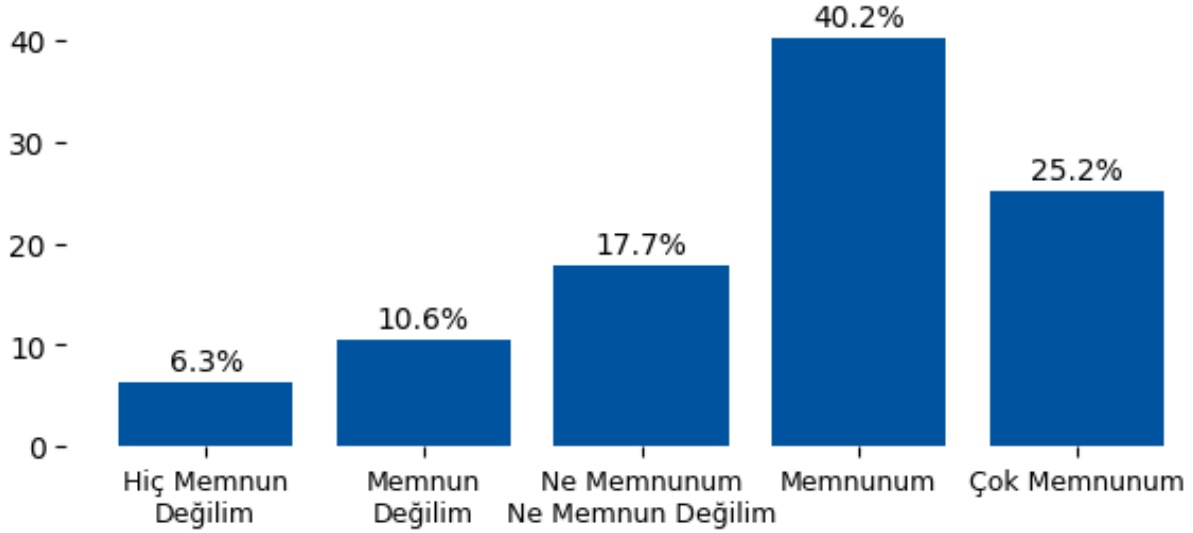
Yararlandığınız hizmetler ile ilgili genel memnuniyetinizi belirtiniz. başlığı altında değerlendirilen 'S72. Yurt Dışı Eğitim İmkanları' sorusuna verilen yanıtlar incelendiğinde genel olarak olumlu bir eğilim göstermektedir. Olumlu yanıtların toplam oranı %61.6 seviyesinde olup genel memnuniyetin yüksek olduğu görülmektedir. Buna karşın olumsuz yanıt oranı %18.8 olup belirli alanlarda iyileştirme ihtiyacına işaret etmektedir.

Yararlandığınız hizmetler ile ilgili genel memnuniyetinizi belirtiniz.

S73. Staj Dmkanları

1: Hiç Memnun Değilim / 2: Memnun Değilim / 3: Ne Memnunum Ne Memnun Değilim / 4: Memnunum / 5: Çok Memnunum

Seçenek	Adet	Yüzde (%)
1	180	6.3
2	303	10.6
3	509	17.7
4	1154	40.2
5	723	25.2



Yorum:

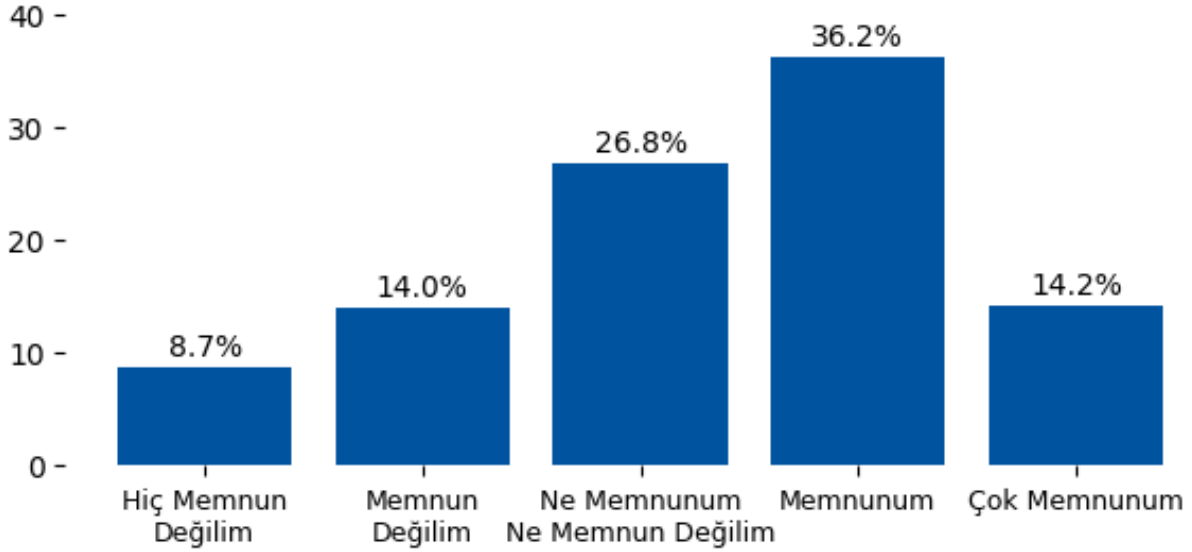
Yararlandığınız hizmetler ile ilgili genel memnuniyetinizi belirtiniz. başlığı altında değerlendirilen 'S73. Staj Dmkanları' sorusuna verilen yanıtlar incelendiğinde genel olarak olumlu bir eğilim göstermektedir. Olumlu yanıtların toplam oranı %65.4 seviyesinde olup genel memnuniyetin yüksek olduğu görülmektedir. Buna karşın olumsuz yanıt oranı %16.8 olup belirli alanlarda iyileştirme ihtiyacına işaret etmektedir.

Yararlandığınız hizmetler ile ilgili genel memnuniyetinizi belirtiniz.

S74. Kariyer Merkezi

1: Hiç Memnun Değilim | 2: Memnun Değilim | 3: Ne Memnunum Ne Memnun Değilim | 4: Memnunum | 5: Çok Memnunum

Seçenek	Adet	Yüzde (%)
1	251	8.7
2	402	14.0
3	770	26.8
4	1040	36.2
5	406	14.2



Yorum:

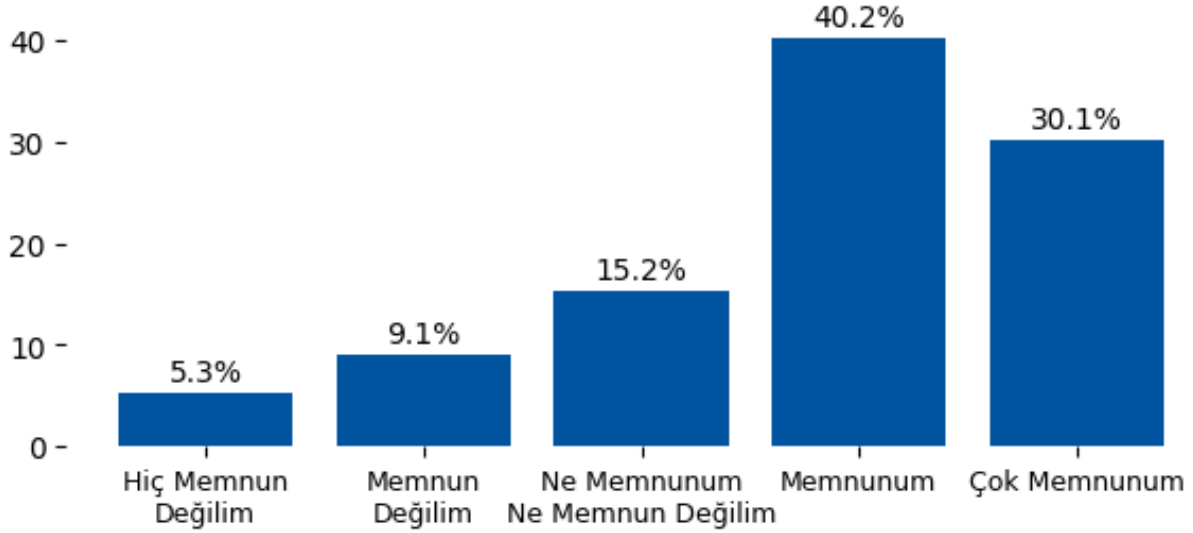
Yararlandığınız hizmetler ile ilgili genel memnuniyetinizi belirtiniz. başlığı altında değerlendirilen 'S74. Kariyer Merkezi' sorusuna verilen yanıtlar incelendiğinde dengeli bir dağılım sergilemektedir. Olumlu yanıtların toplam oranı %50.4 seviyesinde olup genel memnuniyetin yüksek olduğu görülmektedir. Buna karşın olumsuz yanıt oranı %22.8 olup belirli alanlarda iyileştirme ihtiyacına işaret etmektedir.

Yararlandığınız hizmetler ile ilgili genel memnuniyetinizi belirtiniz.

S75. Markalı Dersler

1: Hiç Memnun Değilim / 2: Memnun Değilim / 3: Ne Memnunum Ne Memnun Değilim / 4: Memnunum / 5: Çok Memnunum

Seçenek	Adet	Yüzde (%)
1	152	5.3
2	261	9.1
3	437	15.2
4	1154	40.2
5	865	30.1



Yorum:

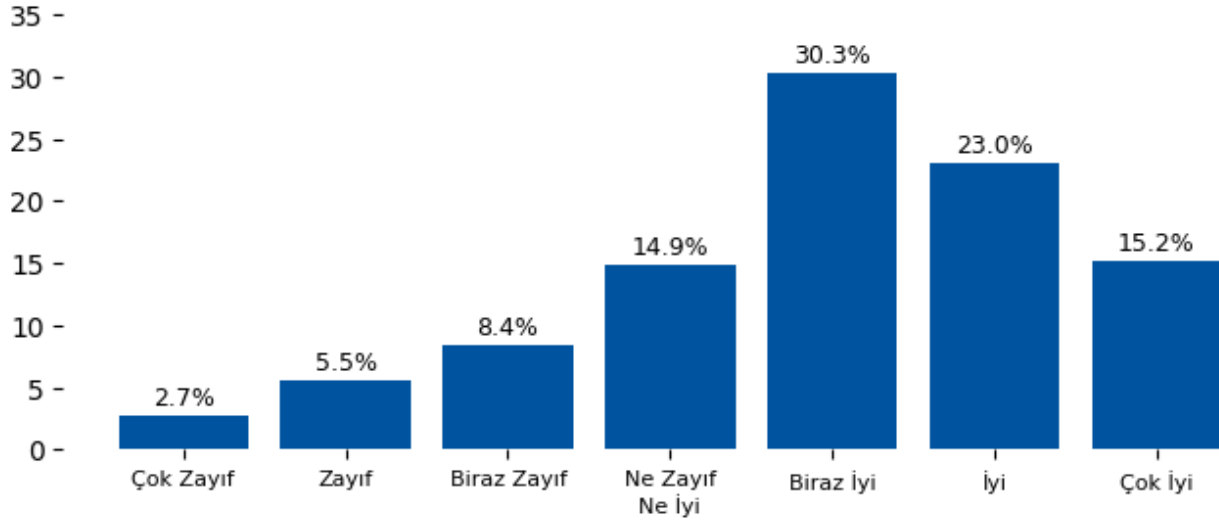
Yararlandığınız hizmetler ile ilgili genel memnuniyetinizi belirtiniz. başlığı altında değerlendirilen 'S75. Markalı Dersler' sorusuna verilen yanıtlar incelendiğinde genel olarak olumlu bir eğilim göstermektedir. Olumlu yanıtların toplam oranı %70.4 seviyesinde olup genel memnuniyetin yüksek olduğu görülmektedir. Buna karşın olumsuz yanıt oranı %14.4 olup belirli alanlarda iyileştirme ihtiyacına işaret etmektedir.

Eđitim Kalitesi Memnuniyet

S76. Baheşehir Üniversitesi'nin sunduđu eđitimin genel kalitesinden memnuniyetinizi puanlandırınız.

1: Çok Zayıf | 2: Zayıf | 3: Biraz Zayıf | 4: Ne Zayıf Ne İyi | 5: Biraz İyi | 6: İyi | 7: Çok İyi

Seenek	Adet	Yüzde (%)
ok Zayıf	77	2.7
Zayıf	159	5.5
Biraz Zayıf	242	8.4
Ne Zayıf Ne İyi	427	14.9
Biraz İyi	869	30.3
İyi	659	23.0
ok İyi	436	15.2



Yorum:

Eđitim Kalitesi Memnuniyet kapsamında 'S76. Baheşehir Üniversitesi'nin sunduđu eđitimin genel kalitesinden memnuniyetinizi puanlandırınız.' sorusu incelendiđinde genel olarak olumlu bir eđilim gstermektedir. Olumlu oran %68.5, olumsuz oran %16.7.

Ön Lisans-Lisans 2024-2025 Akademik Yılı Uluslararası Öğrenci Memnuniyet Anketi

Bu rapor, üniversitemizde gerçekleştirilen 2024-2025 akademik yılı Ön Lisans ve Lisans Uluslararası Öğrenci Memnuniyet Anketi sonuçlarını içermektedir. Ankette, öğrencilerimiz 76 ifade ve 3 demografik soruya yanıt vermiştir. Aşağıda, fakülteler bazında devam eden öğrenci sayıları, ankete katılan öğrenci sayıları ve katılım oranları verilmiştir.

Öğrenci Sayıları ve Katılım Oranı - Fakülte ve Yüksekokul Bazında Katılım Dağılımı

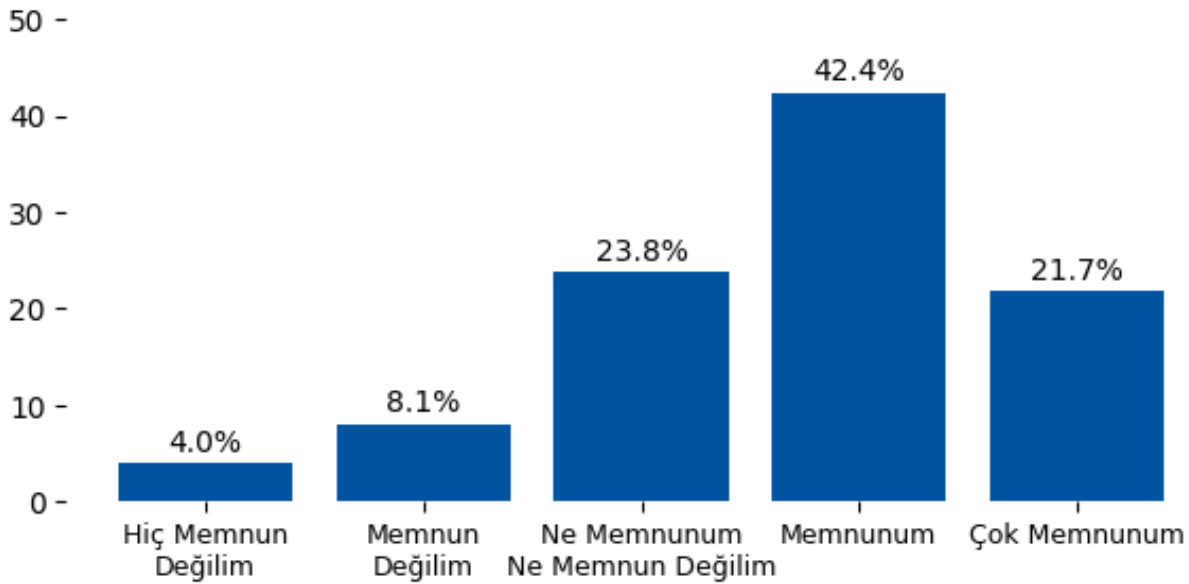
Fakülte/Yüksekokul	Devam Eden Öğrenci Sayısı	Ankete Katılan Öğrenci Sayısı	Katılım Oranı (%)
Mühendislik ve Doğa Bilimleri Fakültesi	2041	437	21,41
İktisadi, İdari ve Sosyal Bilimler Fakültesi	1180	215	18,22
Sağlık Bilimleri Fakültesi	843	196	23,25
Mimarlık ve Tasarım Fakültesi	458	114	24,89
İletişim Fakültesi	482	83	17,22
Uygulamalı Bilimler Yüksekokulu	124	39	31,45
Diş Hekimliği Fakültesi	319	41	12,85
Tıp Fakültesi	355	32	9,01
Hukuk Fakültesi	71	23	32,39
Eczacılık Fakültesi	97	23	23,71
Eğitim Bilimleri Fakültesi	75	18	24,00
Sağlık Hizmetleri Meslek Yüksekokulu	58	10	17,24
Konservatuvar	12	6	50,00

Dersler, Ders Materyalleri, Akademisyenler

S1. Akademisyenlere ulařılabilirlik

1: Hiç Memnun Deęilim / 2: Memnun Deęilim / 3: Ne Memnunum Ne Memnun Deęilim / 4: Memnunum / 5: Çok Memnunum

Seçenek	Adet	Yüzde (%)
1	50	4.0
2	100	8.1
3	294	23.8
4	524	42.4
5	269	21.7



Yorum:

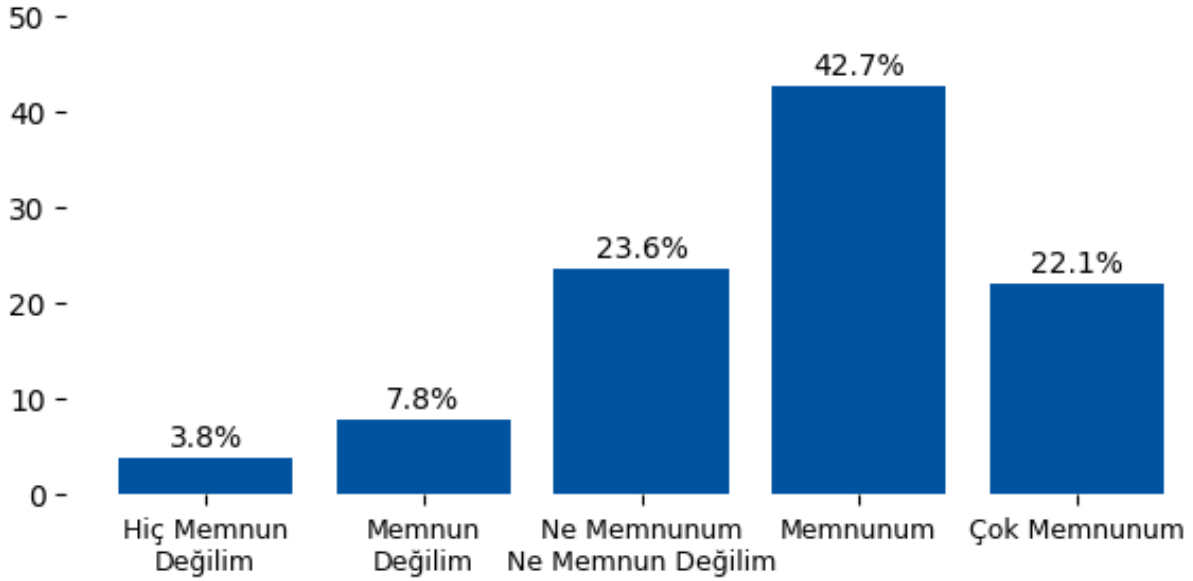
Dersler, Ders Materyalleri, Akademisyenler bařlıęı altında deęerlendirilen 'S1. Akademisyenlere ulařılabilirlik' sorusuna verilen yanıtlar incelendięinde genel olarak olumlu bir eęilim göstermektedir. Olumlu yanıtların toplam oranı %64.1 seviyesinde olup genel memnuniyetin yüksek olduęu görölmektedir. Buna karřın olumsuz yanıt oranı %12.1 olup belirli alanlarda iyileřtirme ihtiyacına iřaret etmektedir.

Dersler, Ders Materyalleri, Akademisyenler

S2. Derslerin içeriği

1: Hiç Memnun Değilim | 2: Memnun Değilim | 3: Ne Memnunum Ne Memnun Değilim | 4: Memnunum | 5: Çok Memnunum

Seçenek	Adet	Yüzde (%)
1	47	3.8
2	97	7.8
3	292	23.6
4	528	42.7
5	273	22.1



Yorum:

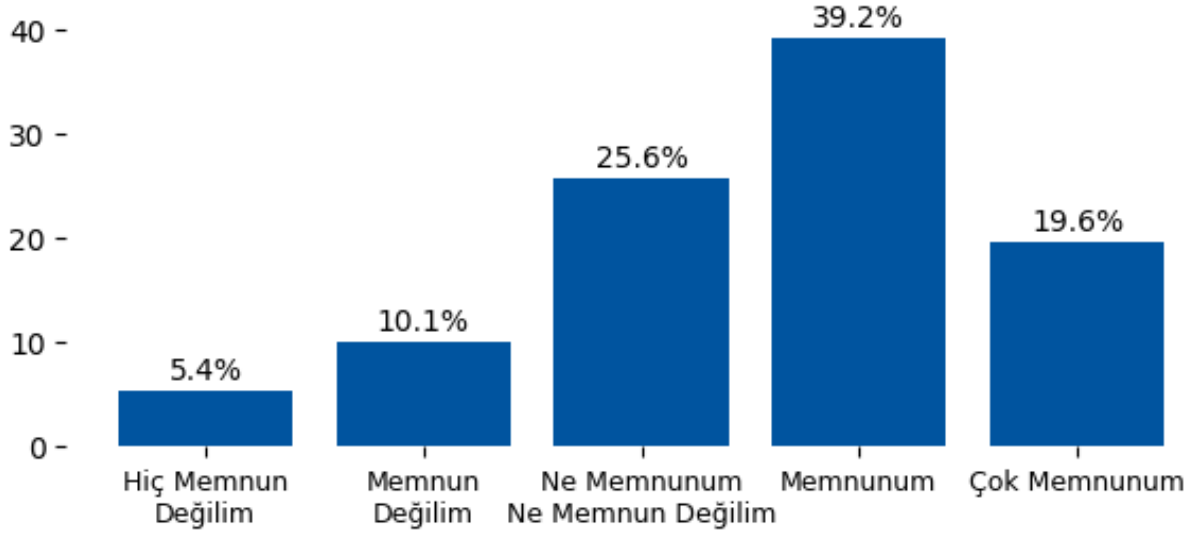
Dersler, Ders Materyalleri, Akademisyenler başlığı altında değerlendirilen 'S2. Derslerin içeriği' sorusuna verilen yanıtlar incelendiğinde genel olarak olumlu bir eğilim göstermektedir. Olumlu yanıtların toplam oranı %64.8 seviyesinde olup genel memnuniyetin yüksek olduğu görülmektedir. Buna karşın olumsuz yanıt oranı %11.6 olup belirli alanlarda iyileştirme ihtiyacına işaret etmektedir.

Dersler, Ders Materyalleri, Akademisyenler

S3. Yüz yüze derslerde kullanılan materyallerin yeterliliği

1: Hiç Memnun Değilim | 2: Memnun Değilim | 3: Ne Memnunum Ne Memnun Değilim | 4: Memnunum | 5: Çok Memnunum

Seçenek	Adet	Yüzde (%)
1	67	5.4
2	125	10.1
3	317	25.6
4	485	39.2
5	243	19.6



Yorum:

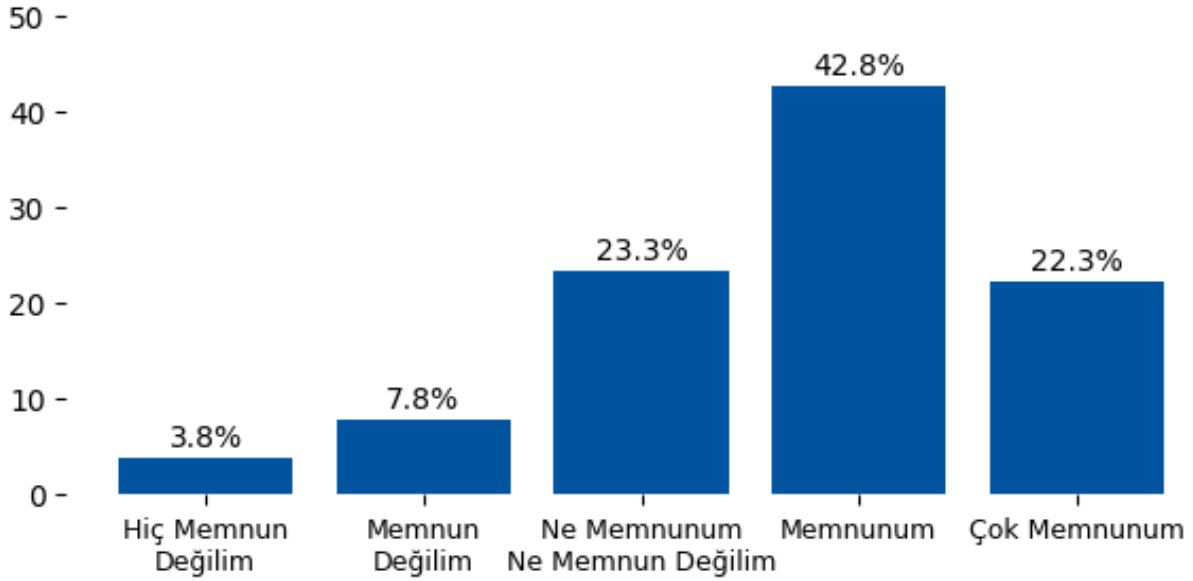
Dersler, Ders Materyalleri, Akademisyenler başlığı altında değerlendirilen 'S3. Yüz yüze derslerde kullanılan materyallerin yeterliliği' sorusuna verilen yanıtlar incelendiğinde dengeli bir dağılım sergilemektedir. Olumlu yanıtların toplam oranı %58.9 seviyesinde olup genel memnuniyetin yüksek olduğu görülmektedir. Buna karşın olumsuz yanıt oranı %15.5 olup belirli alanlarda iyileştirme ihtiyacına işaret etmektedir.

Etkileşimli Öğrenme

S4. Derslerde durum ve vakalara yönelik uygulamaları önceleyen yaklaşımlara yer verilmesi

1: Hiç Memnun Değilim | 2: Memnun Değilim | 3: Ne Memnunum Ne Memnun Değilim | 4: Memnunum | 5: Çok Memnunum

Seçenek	Adet	Yüzde (%)
1	47	3.8
2	97	7.8
3	288	23.3
4	529	42.8
5	276	22.3



Yorum:

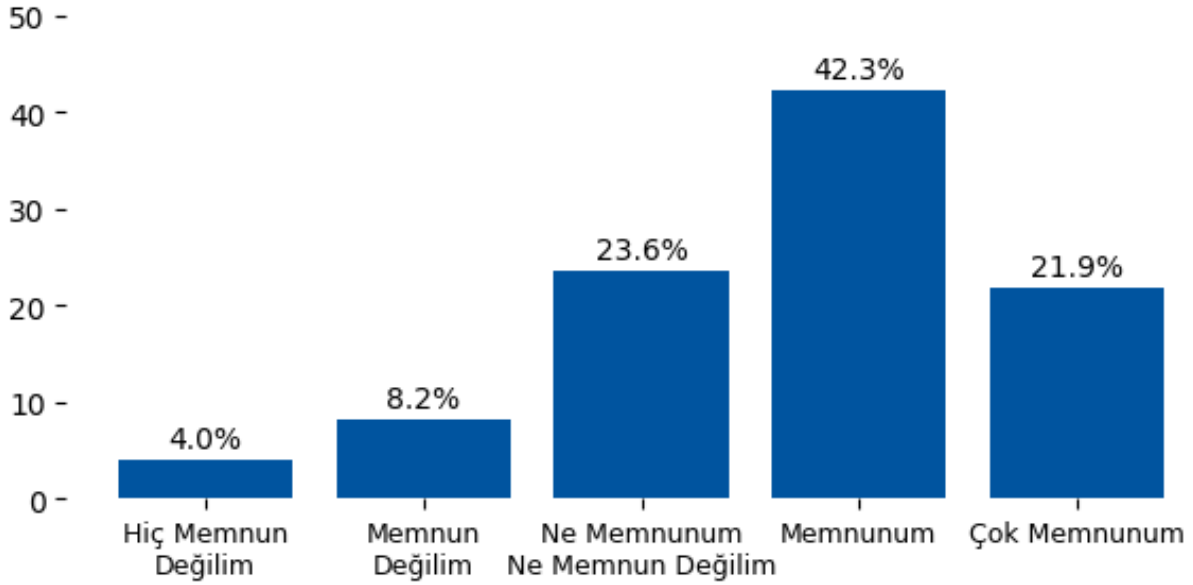
Etkileşimli Öğrenme başlığı altında değerlendirilen 'S4. Derslerde durum ve vakalara yönelik uygulamaları önceleyen yaklaşımlara yer verilmesi' sorusuna verilen yanıtlar incelendiğinde genel olarak olumlu bir eğilim göstermektedir. Olumlu yanıtların toplam oranı %65.1 seviyesinde olup genel memnuniyetin yüksek olduğu görülmektedir. Buna karşın olumsuz yanıt oranı %11.6 olup belirli alanlarda iyileştirme ihtiyacına işaret etmektedir.

Etkileşimli Öğrenme

S5. Derslerdeki öğretim yöntemlerinin öğrenmeyi aktif hale getiren, etkileşimli öğrenme odaklı olması

1: Hiç Memnun Değilim | 2: Memnun Değilim | 3: Ne Memnunum Ne Memnun Değilim | 4: Memnunum | 5: Çok Memnunum

Seçenek	Adet	Yüzde (%)
1	50	4.0
2	101	8.2
3	292	23.6
4	523	42.3
5	271	21.9



Yorum:

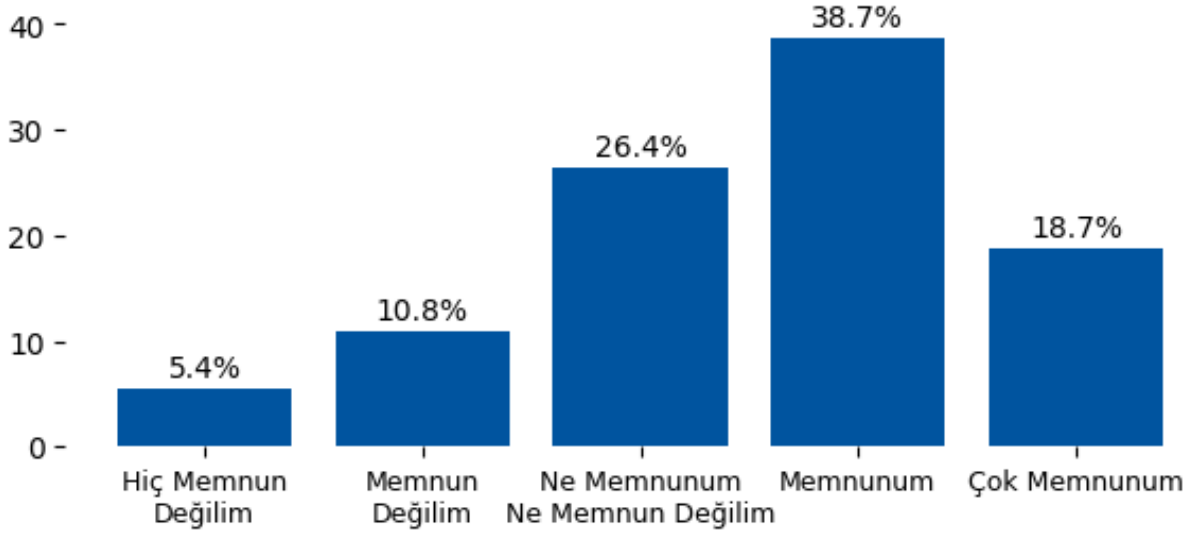
Etkileşimli Öğrenme başlığı altında değerlendirilen 'S5. Derslerdeki öğretim yöntemlerinin öğrenmeyi aktif hale getiren, etkileşimli öğrenme odaklı olması' sorusuna verilen yanıtlar incelendiğinde genel olarak olumlu bir eğilim göstermektedir. Olumlu yanıtların toplam oranı %64.2 seviyesinde olup genel memnuniyetin yüksek olduğu görülmektedir. Buna karşın olumsuz yanıt oranı %12.2 olup belirli alanlarda iyileştirme ihtiyacına işaret etmektedir.

Ölçme ve Değerlendirme

S6. Değerlendirme yalnız sınavlarla değil, ödev ve proje gibi başka çalışmalarla da yapılır.

1: Hiç Memnun Değilim | 2: Memnun Değilim | 3: Ne Memnunum Ne Memnun Değilim | 4: Memnunum | 5: Çok Memnunum

Seçenek	Adet	Yüzde (%)
1	67	5.4
2	134	10.8
3	326	26.4
4	479	38.7
5	231	18.7



Yorum:

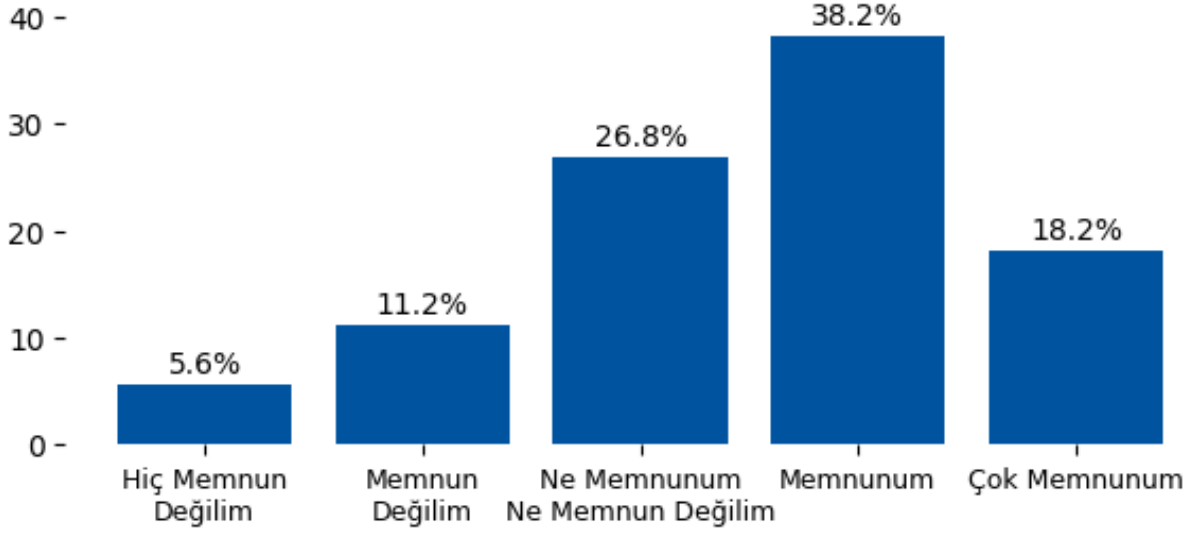
Ölçme ve Değerlendirme başlığı altında değerlendirilen 'S6. Değerlendirme yalnız sınavlarla değil, ödev ve proje gibi başka çalışmalarla da yapılır.' sorusuna verilen yanıtlar incelendiğinde dengeli bir dağılım sergilemektedir. Olumlu yanıtların toplam oranı %57.4 seviyesinde olup genel memnuniyetin yüksek olduğu görülmektedir. Buna karşın olumsuz yanıt oranı %16.2 olup belirli alanlarda iyileştirme ihtiyacına işaret etmektedir.

Ölçme ve Değerlendirme

S7. Öğretim elemanları ölçme ve değerlendirmede objektif davranır.

1: Hiç Memnun Değilim | 2: Memnun Değilim | 3: Ne Memnunum Ne Memnun Değilim | 4: Memnunum | 5: Çok Memnunum

Seçenek	Adet	Yüzde (%)
1	69	5.6
2	138	11.2
3	332	26.8
4	473	38.2
5	225	18.2



Yorum:

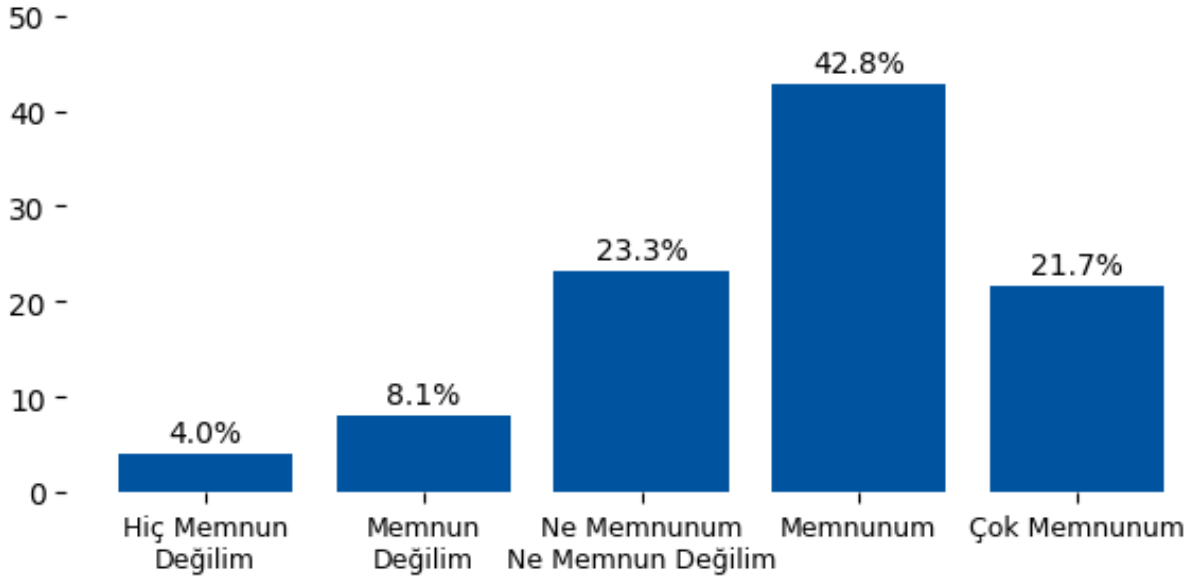
Ölçme ve Değerlendirme başlığı altında değerlendirilen 'S7. Öğretim elemanları ölçme ve değerlendirmede objektif davranır.' sorusuna verilen yanıtlar incelendiğinde dengeli bir dağılım sergilemektedir. Olumlu yanıtların toplam oranı %56.4 seviyesinde olup genel memnuniyetin yüksek olduğu görülmektedir. Buna karşın olumsuz yanıt oranı %16.7 olup belirli alanlarda iyileştirme ihtiyacına işaret etmektedir.

Ölçme ve Değerlendirme

S8. Ders izlencesinde sunulan ölçme - değerlendirme ölçütleri, ders boyunca tutarlı bir şekilde uygulanır.

1: Hiç Memnun Değilim | 2: Memnun Değilim | 3: Ne Memnunum Ne Memnun Değilim | 4: Memnunum | 5: Çok Memnunum

Seçenek	Adet	Yüzde (%)
1	50	4.0
2	100	8.1
3	288	23.3
4	530	42.8
5	269	21.7



Yorum:

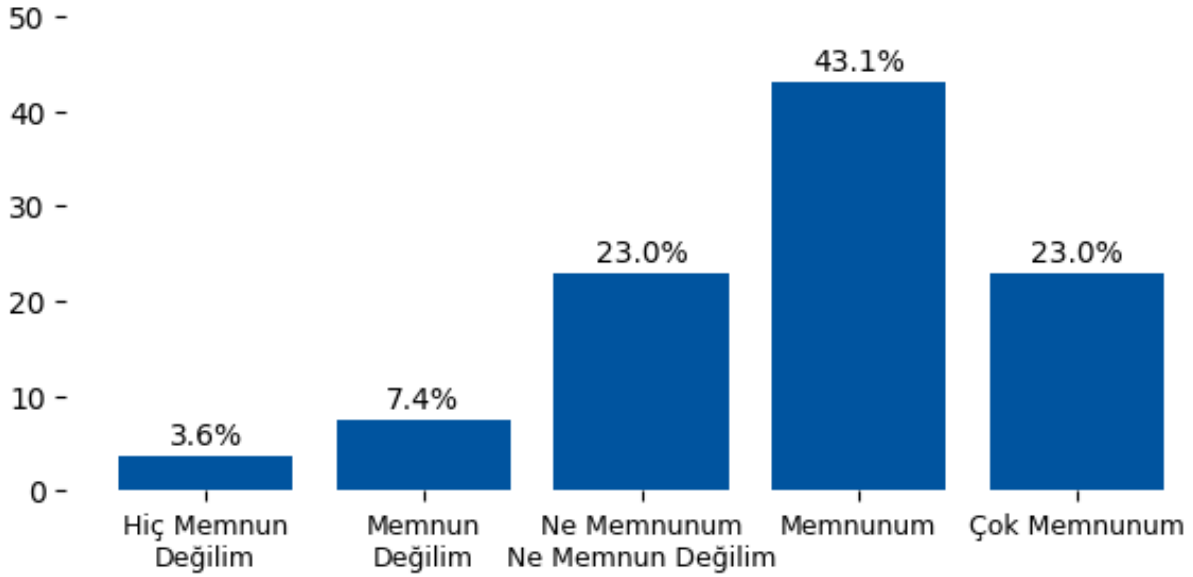
Ölçme ve Değerlendirme başlığı altında değerlendirilen 'S8. Ders izlencesinde sunulan ölçme - değerlendirme ölçütleri, ders boyunca tutarlı bir şekilde uygulanır.' sorusuna verilen yanıtlar incelendiğinde genel olarak olumlu bir eğilim göstermektedir. Olumlu yanıtların toplam oranı %64.6 seviyesinde olup genel memnuniyetin yüksek olduğu görülmektedir. Buna karşın olumsuz yanıt oranı %12.1 olup belirli alanlarda iyileştirme ihtiyacına işaret etmektedir.

Ölçme ve Değerlendirme

S9. Dönem başında öğrencilere derslerin ölçme ve değerlendirme ölçütleri açıklanır.

1: Hiç Memnun Değilim | 2: Memnun Değilim | 3: Ne Memnunum Ne Memnun Değilim | 4: Memnunum | 5: Çok Memnunum

Seçenek	Adet	Yüzde (%)
1	44	3.6
2	92	7.4
3	284	23.0
4	533	43.1
5	284	23.0



Yorum:

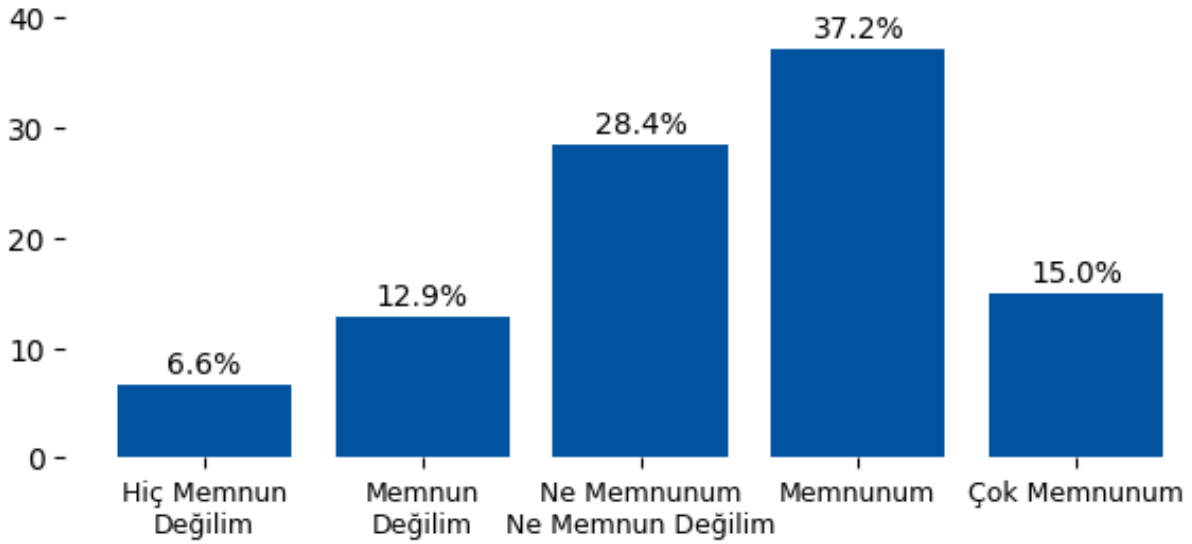
Ölçme ve Değerlendirme başlığı altında değerlendirilen 'S9. Dönem başında öğrencilere derslerin ölçme ve değerlendirme ölçütleri açıklanır.' sorusuna verilen yanıtlar incelendiğinde genel olarak olumlu bir eğilim göstermektedir. Olumlu yanıtların toplam oranı %66.0 seviyesinde olup genel memnuniyetin yüksek olduğu görülmektedir. Buna karşın olumsuz yanıt oranı %11.0 olup belirli alanlarda iyileştirme ihtiyacına işaret etmektedir.

Ölçme ve Değerlendirme

S10. Değerlendirme sürecinde aldığım puanların detaylarını talep edersem öğretim elemanından öğrenebilirim.

1: Hiç Memnun Değilim | 2: Memnun Değilim | 3: Ne Memnunum Ne Memnun Değilim | 4: Memnunum | 5: Çok Memnunum

Seçenek	Adet	Yüzde (%)
1	82	6.6
2	159	12.9
3	351	28.4
4	460	37.2
5	185	15.0



Yorum:

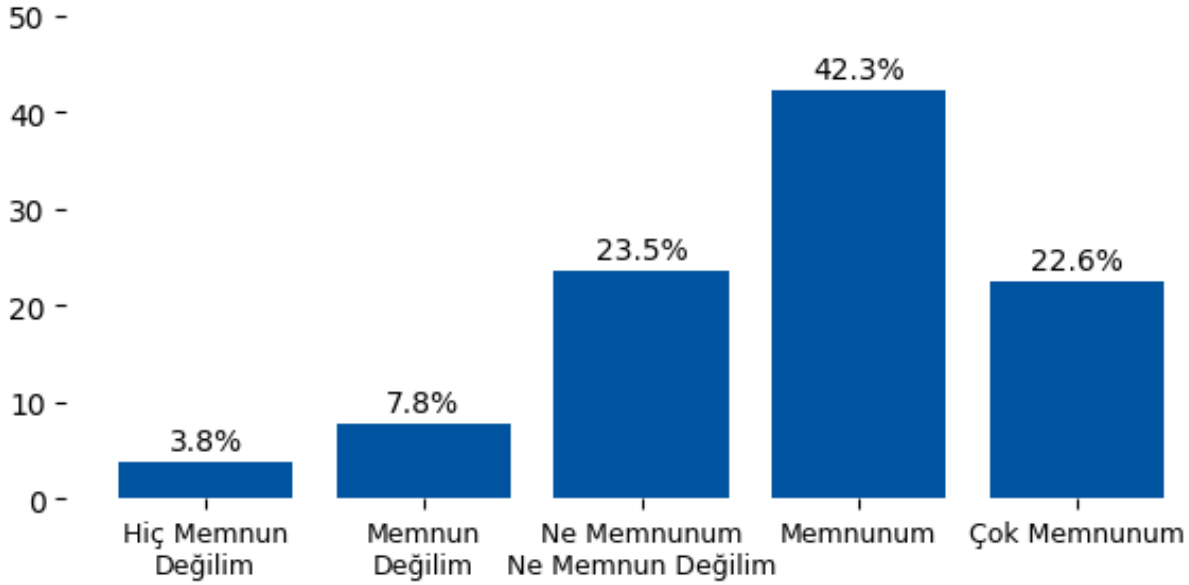
Ölçme ve Değerlendirme başlığı altında değerlendirilen 'S10. Değerlendirme sürecinde aldığım puanların detaylarını talep edersem öğretim elemanından öğrenebilirim.' sorusuna verilen yanıtlar incelendiğinde dengeli bir dağılım sergilemektedir. Olumlu yanıtların toplam oranı %52.1 seviyesinde olup genel memnuniyetin yüksek olduğu görülmektedir. Buna karşın olumsuz yanıt oranı %19.5 olup belirli alanlarda iyileştirme ihtiyacına işaret etmektedir.

Ölçme ve Değerlendirme

S11. Derslerdeki değerlendirme yöntemlerinin süreç ve performans odaklı olması

1: Hiç Memnun Değilim | 2: Memnun Değilim | 3: Ne Memnunum Ne Memnun Değilim | 4: Memnunum | 5: Çok Memnunum

Seçenek	Adet	Yüzde (%)
1	47	3.8
2	97	7.8
3	291	23.5
4	523	42.3
5	279	22.6



Yorum:

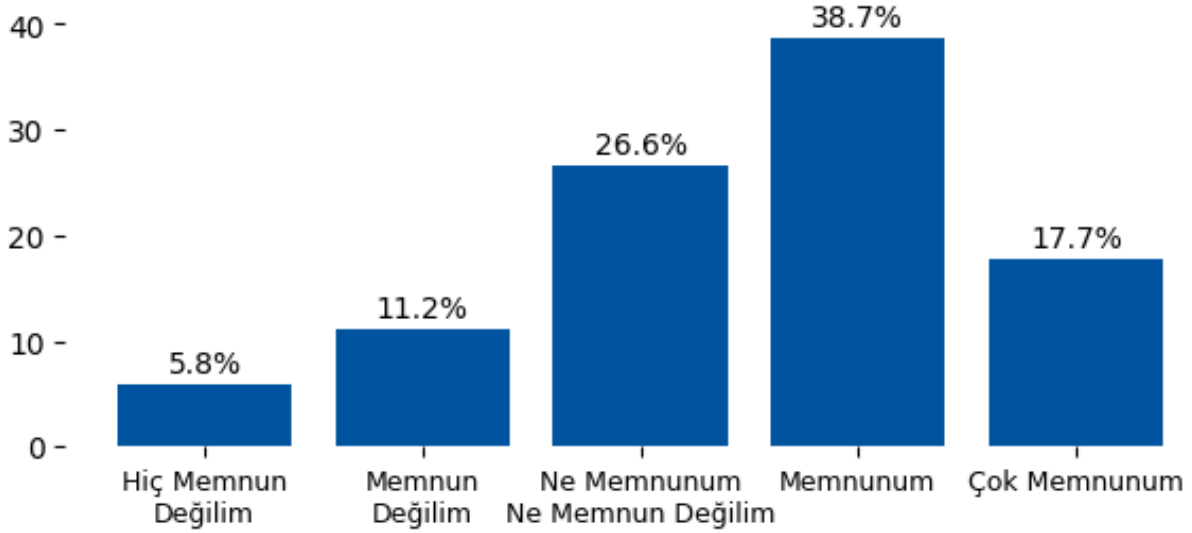
Ölçme ve Değerlendirme başlığı altında değerlendirilen 'S11. Derslerdeki değerlendirme yöntemlerinin süreç ve performans odaklı olması' sorusuna verilen yanıtlar incelendiğinde genel olarak olumlu bir eğilim göstermektedir. Olumlu yanıtların toplam oranı %64.8 seviyesinde olup genel memnuniyetin yüksek olduğu görülmektedir. Buna karşın olumsuz yanıt oranı %11.6 olup belirli alanlarda iyileştirme ihtiyacına işaret etmektedir.

Diploma Programı

S12. Üniversitenin sunduğu yan dal olanaklarından memnunuz.

1: Hiç Memnun Değilim | 2: Memnun Değilim | 3: Ne Memnunuz Ne Memnun Değilim | 4: Memnunuz | 5: Çok Memnunuz

Seçenek	Adet	Yüzde (%)
1	72	5.8
2	138	11.2
3	329	26.6
4	479	38.7
5	219	17.7



Yorum:

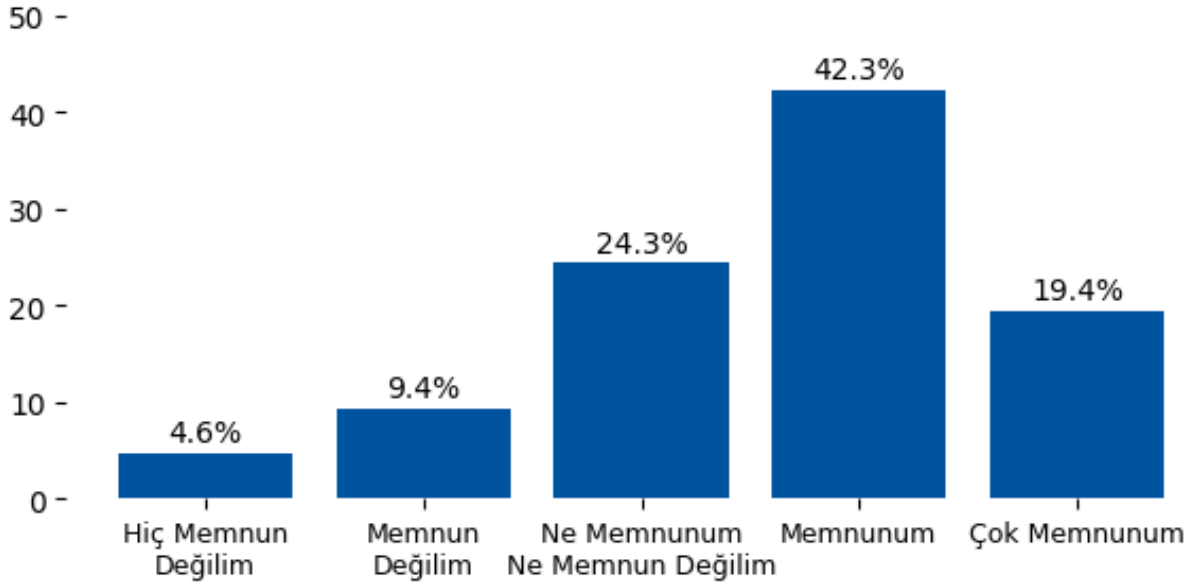
Diploma Programı başlığı altında değerlendirilen 'S12. Üniversitenin sunduğu yan dal olanaklarından memnunuz.' sorusuna verilen yanıtlar incelendiğinde dengeli bir dağılım sergilemektedir. Olumlu yanıtların toplam oranı %56.4 seviyesinde olup genel memnuniyetin yüksek olduğu görülmektedir. Buna karşın olumsuz yanıt oranı %17.0 olup belirli alanlarda iyileştirme ihtiyacına işaret etmektedir.

Diploma Programı

S13. Üniversitenin sunduğu çift ana dal olanaklarından memnunuz.

1: Hiç Memnun Değilim | 2: Memnun Değilim | 3: Ne Memnunuz Ne Memnun Değilim | 4: Memnunuz | 5: Çok Memnunuz

Seçenek	Adet	Yüzde (%)
1	57	4.6
2	116	9.4
3	301	24.3
4	523	42.3
5	240	19.4



Yorum:

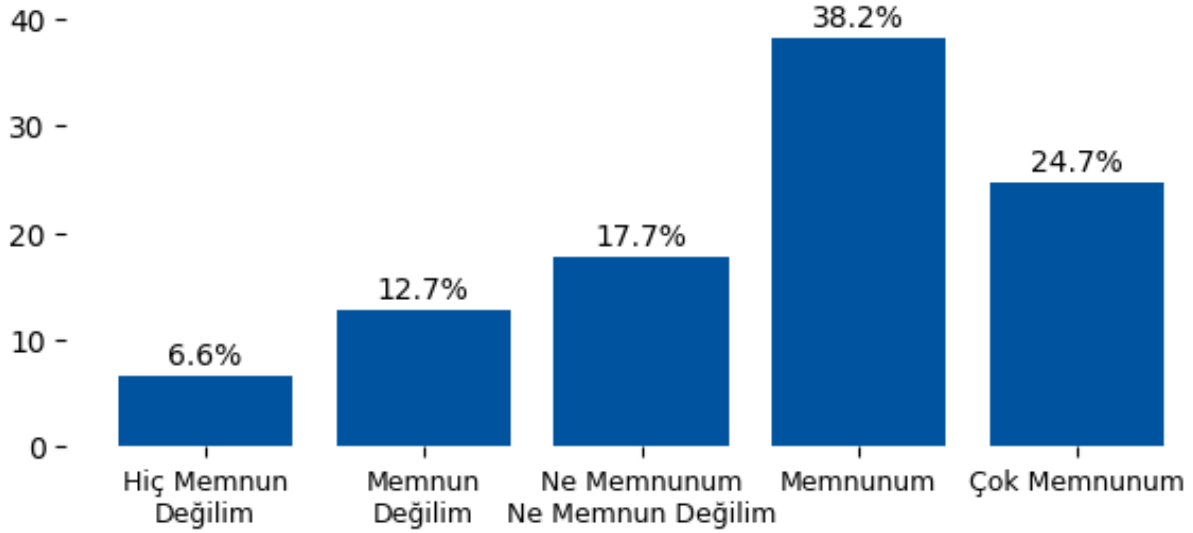
Diploma Programı başlığı altında değerlendirilen 'S13. Üniversitenin sunduğu çift ana dal olanaklarından memnunuz.' sorusuna verilen yanıtlar incelendiğinde genel olarak olumlu bir eğilim göstermektedir. Olumlu yanıtların toplam oranı %61.7 seviyesinde olup genel memnuniyetin yüksek olduğu görülmektedir. Buna karşın olumsuz yanıt oranı %14.0 olup belirli alanlarda iyileştirme ihtiyacına işaret etmektedir.

Diploma Programı

S14. Üniversitem uluslararası işbirliği imkanları sağlamaktadır.

1: Hiç Memnun Değilim | 2: Memnun Değilim | 3: Ne Memnunum Ne Memnun Değilim | 4: Memnunum | 5: Çok Memnunum

Seçenek	Adet	Yüzde (%)
1	82	6.6
2	157	12.7
3	219	17.7
4	473	38.2
5	306	24.7



Yorum:

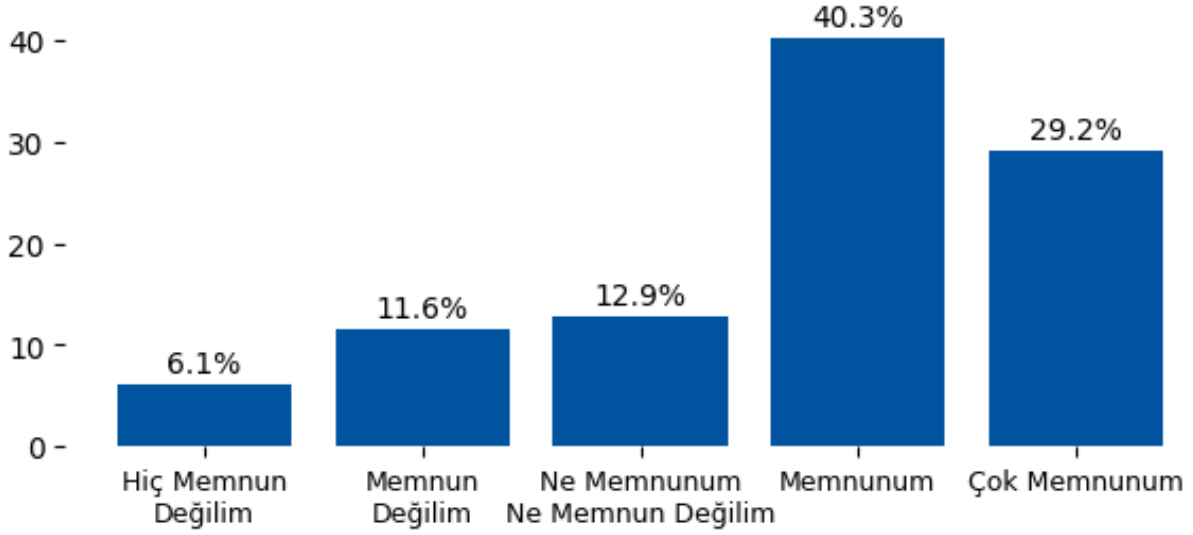
Diploma Programı başlığı altında değerlendirilen 'S14. Üniversitem uluslararası işbirliği imkanları sağlamaktadır.' sorusuna verilen yanıtlar incelendiğinde genel olarak olumlu bir eğilim göstermektedir. Olumlu yanıtların toplam oranı %63.0 seviyesinde olup genel memnuniyetin yüksek olduğu görülmektedir. Buna karşın olumsuz yanıt oranı %19.3 olup belirli alanlarda iyileştirme ihtiyacına işaret etmektedir.

Öğretim Programı

S15. Eğitim görülen öğretim programından memnuniyet

1: Hiç Memnun Değilim | 2: Memnun Değilim | 3: Ne Memnunum Ne Memnun Değilim | 4: Memnunum | 5: Çok Memnunum

Seçenek	Adet	Yüzde (%)
1	75	6.1
2	144	11.6
3	159	12.9
4	498	40.3
5	361	29.2



Yorum:

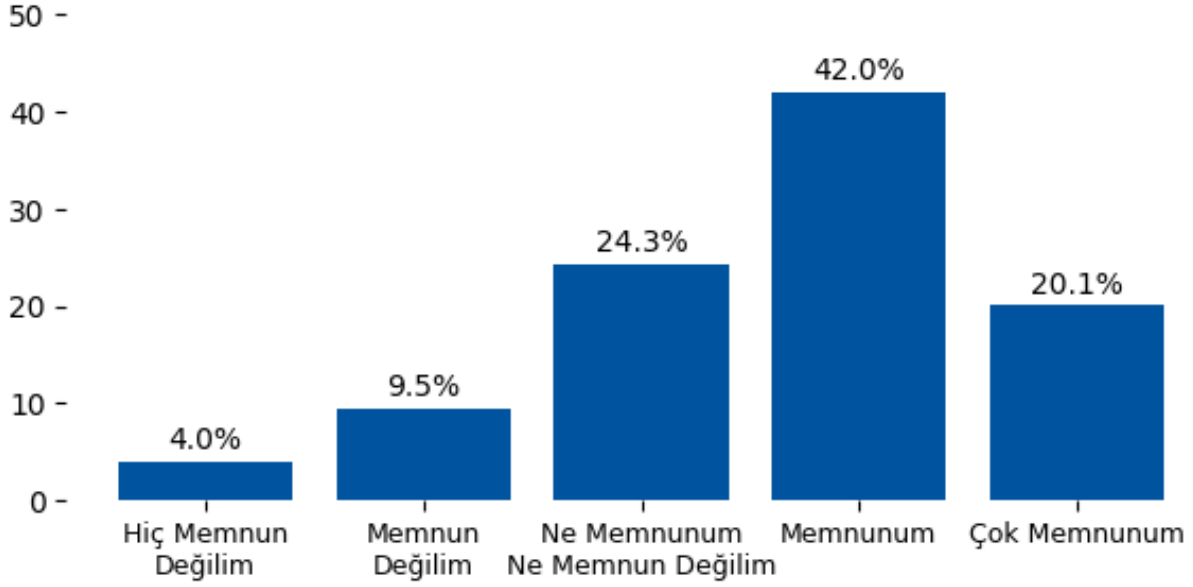
Öğretim Programı başlığı altında değerlendirilen 'S15. Eğitim görülen öğretim programından memnuniyet' sorusuna verilen yanıtlar incelendiğinde genel olarak olumlu bir eğilim göstermektedir. Olumlu yanıtların toplam oranı %69.4 seviyesinde olup genel memnuniyetin yüksek olduğu görülmektedir. Buna karşın olumsuz yanıt oranı %17.7 olup belirli alanlarda iyileştirme ihtiyacına işaret etmektedir.

Öğretim Programı

S16. Öğretim programının kariyer gelişimi için beklentiyi karşılaması

1: Hiç Memnun Değilim / 2: Memnun Değilim / 3: Ne Memnunum Ne Memnun Değilim / 4: Memnunum / 5: Çok Memnunum

Seçenek	Adet	Yüzde (%)
1	50	4.0
2	117	9.5
3	301	24.3
4	520	42.0
5	249	20.1



Yorum:

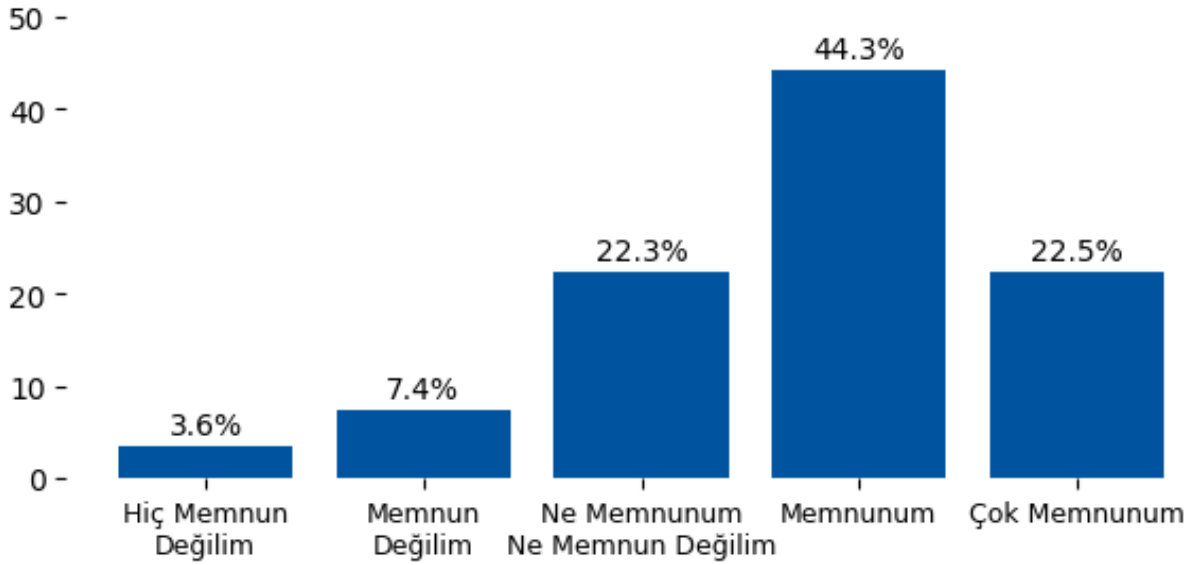
Öğretim Programı başlığı altında değerlendirilen 'S16. Öğretim programının kariyer gelişimi için beklentiyi karşılaması' sorusuna verilen yanıtlar incelendiğinde genel olarak olumlu bir eğilim göstermektedir. Olumlu yanıtların toplam oranı %62.2 seviyesinde olup genel memnuniyetin yüksek olduğu görülmektedir. Buna karşın olumsuz yanıt oranı %13.5 olup belirli alanlarda iyileştirme ihtiyacına işaret etmektedir.

Derslerde Verilen Görev ve Sorumluluklar

S17. Derslerdeki sorumlulukları gösteren ders izlenceleri dönem başında sınıfla paylaşılır.

1: Hiç Memnun Değilim | 2: Memnun Değilim | 3: Ne Memnunum Ne Memnun Değilim | 4: Memnunum | 5: Çok Memnunum

Seçenek	Adet	Yüzde (%)
1	44	3.6
2	91	7.4
3	276	22.3
4	548	44.3
5	278	22.5



Yorum:

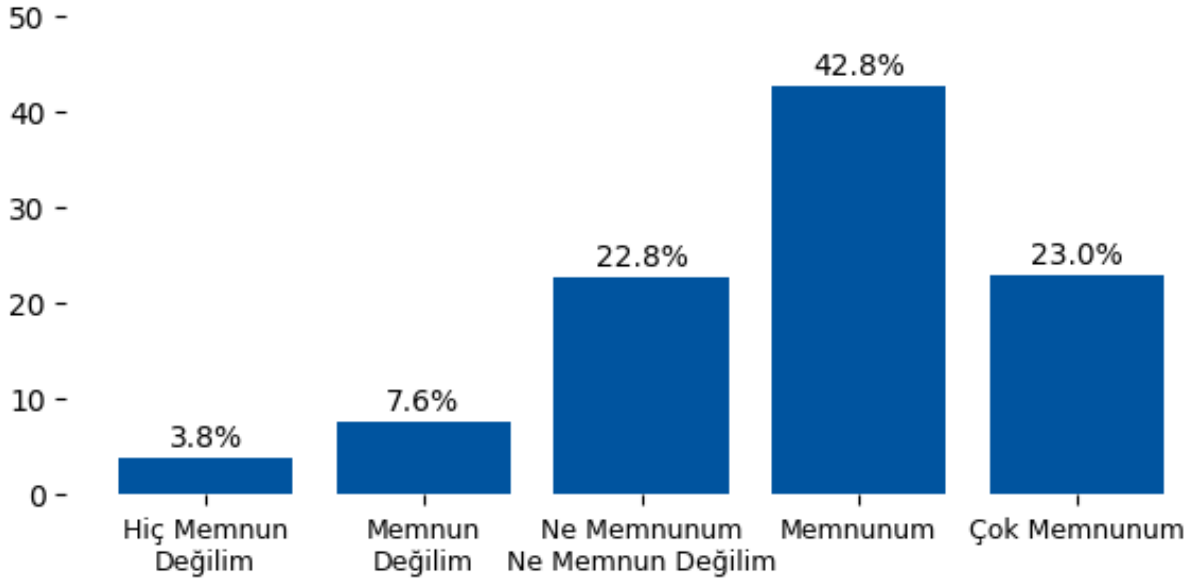
Derslerde Verilen Görev ve Sorumluluklar başlığı altında değerlendirilen 'S17. Derslerdeki sorumlulukları gösteren ders izlenceleri dönem başında sınıfla paylaşılır.' sorusuna verilen yanıtlar incelendiğinde genel olarak olumlu bir eğilim göstermektedir. Olumlu yanıtların toplam oranı %66.8 seviyesinde olup genel memnuniyetin yüksek olduğu görülmektedir. Buna karşın olumsuz yanıt oranı %10.9 olup belirli alanlarda iyileştirme ihtiyacına işaret etmektedir.

Derslerde Verilen Görev ve Sorumluluklar

S18. Dönemin ilk dersinde, ders izlencesindeki sorumluluklarımız hakkında görüş alış-verişi yapılır.

1: Hiç Memnun Değilim | 2: Memnun Değilim | 3: Ne Memnunum Ne Memnun Değilim | 4: Memnunum | 5: Çok Memnunum

Seçenek	Adet	Yüzde (%)
1	47	3.8
2	94	7.6
3	282	22.8
4	529	42.8
5	285	23.0



Yorum:

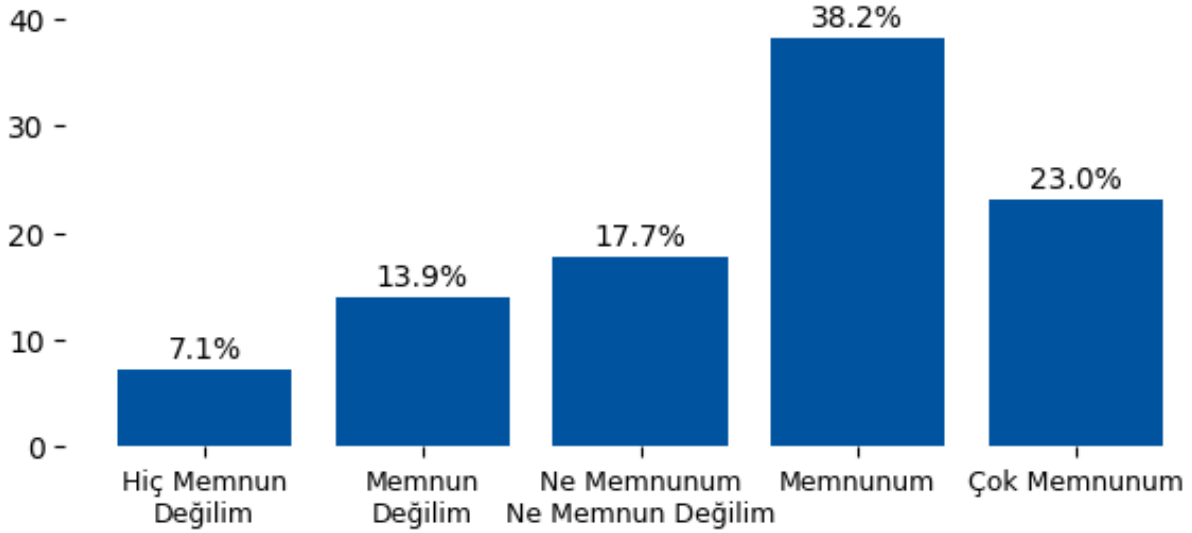
Derslerde Verilen Görev ve Sorumluluklar başlığı altında değerlendirilen 'S18. Dönemin ilk dersinde, ders izlencesindeki sorumluluklarımız hakkında görüş alış-verişi yapılır.' sorusuna verilen yanıtlar incelendiğinde genel olarak olumlu bir eğilim göstermektedir. Olumlu yanıtların toplam oranı %65.8 seviyesinde olup genel memnuniyetin yüksek olduğu görülmektedir. Buna karşın olumsuz yanıt oranı %11.4 olup belirli alanlarda iyileştirme ihtiyacına işaret etmektedir.

Derslerde Verilen Görev ve Sorumluluklar

S19. Derslerde verilen görev ve sorumlulukları yerine getirebilmek için harcadığım süre uygundur.

1: Hiç Memnun Değilim | 2: Memnun Değilim | 3: Ne Memnunum Ne Memnun Değilim | 4: Memnunum | 5: Çok Memnunum

Seçenek	Adet	Yüzde (%)
1	88	7.1
2	172	13.9
3	219	17.7
4	473	38.2
5	285	23.0



Yorum:

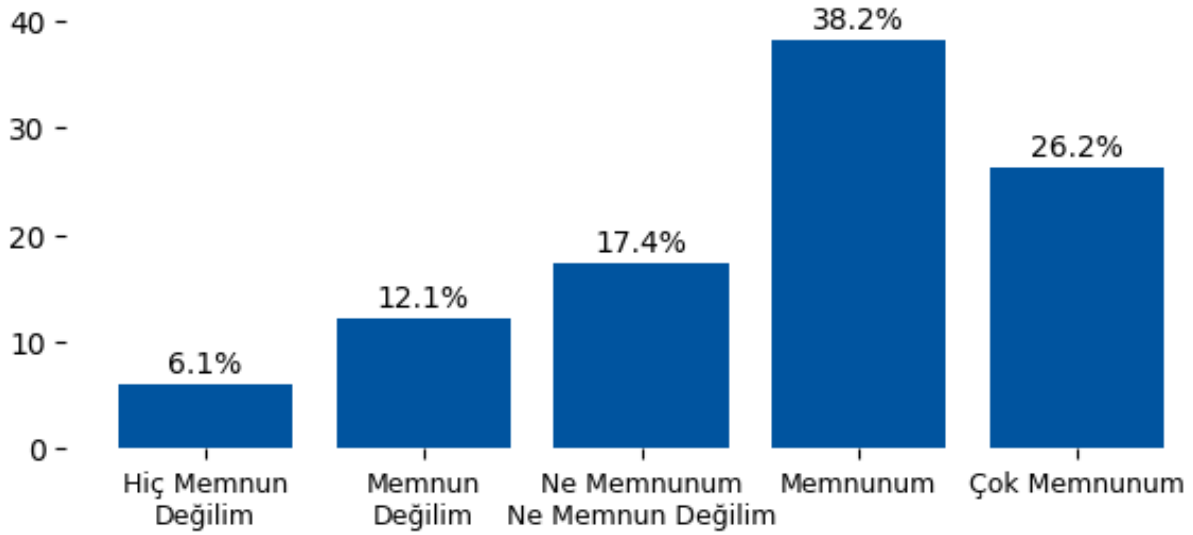
Derslerde Verilen Görev ve Sorumluluklar başlığı altında değerlendirilen 'S19. Derslerde verilen görev ve sorumlulukları yerine getirebilmek için harcadığım süre uygundur.' sorusuna verilen yanıtlar incelendiğinde genel olarak olumlu bir eğilim göstermektedir. Olumlu yanıtların toplam oranı %61.3 seviyesinde olup genel memnuniyetin yüksek olduğu görülmektedir. Buna karşın olumsuz yanıt oranı %21.0 olup belirli alanlarda iyileştirme ihtiyacına işaret etmektedir.

Programların Ders Dağılım Dengesi

S20. Zorunlu derslerin çeşitliliği

1: Hiç Memnun Değilim | 2: Memnun Değilim | 3: Ne Memnunum Ne Memnun Değilim | 4: Memnunum | 5: Çok Memnunum

Seçenek	Adet	Yüzde (%)
1	75	6.1
2	150	12.1
3	215	17.4
4	473	38.2
5	324	26.2



Yorum:

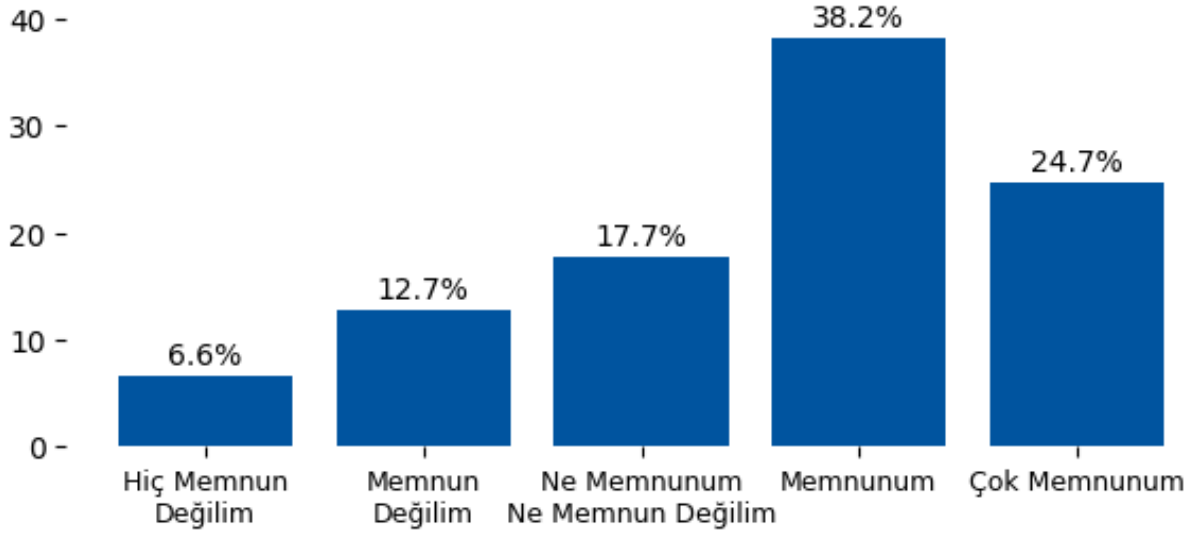
Programların Ders Dağılım Dengesi başlığı altında değerlendirilen 'S20. Zorunlu derslerin çeşitliliği' sorusuna verilen yanıtlar incelendiğinde genel olarak olumlu bir eğilim göstermektedir. Olumlu yanıtların toplam oranı %64.4 seviyesinde olup genel memnuniyetin yüksek olduğu görülmektedir. Buna karşın olumsuz yanıt oranı %18.2 olup belirli alanlarda iyileştirme ihtiyacına işaret etmektedir.

Programların Ders Dağılım Dengesi

S21. Bölüm seçmeli derslerin çeşitliliği

1: Hiç Memnun Değilim | 2: Memnun Değilim | 3: Ne Memnunum Ne Memnun Değilim | 4: Memnunum | 5: Çok Memnunum

Seçenek	Adet	Yüzde (%)
1	82	6.6
2	157	12.7
3	219	17.7
4	473	38.2
5	306	24.7



Yorum:

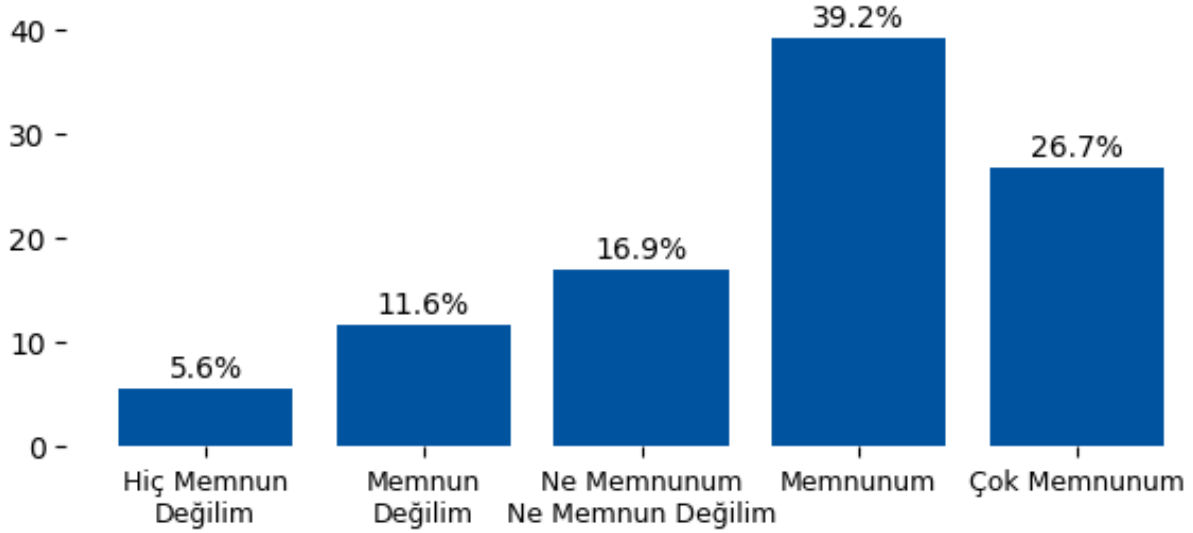
Programların Ders Dağılım Dengesi başlığı altında değerlendirilen 'S21. Bölüm seçmeli derslerin çeşitliliği' sorusuna verilen yanıtlar incelendiğinde genel olarak olumlu bir eğilim göstermektedir. Olumlu yanıtların toplam oranı %63.0 seviyesinde olup genel memnuniyetin yüksek olduğu görülmektedir. Buna karşın olumsuz yanıt oranı %19.3 olup belirli alanlarda iyileştirme ihtiyacına işaret etmektedir.

Programların Ders Dağılım Dengesi

S22. Bölüm dışı seçmeli derslerin çeşitliliği

1: Hiç Memnun Değilim / 2: Memnun Değilim / 3: Ne Memnunum Ne Memnun Değilim / 4: Memnunum / 5: Çok Memnunum

Seçenek	Adet	Yüzde (%)
1	69	5.6
2	144	11.6
3	209	16.9
4	485	39.2
5	330	26.7



Yorum:

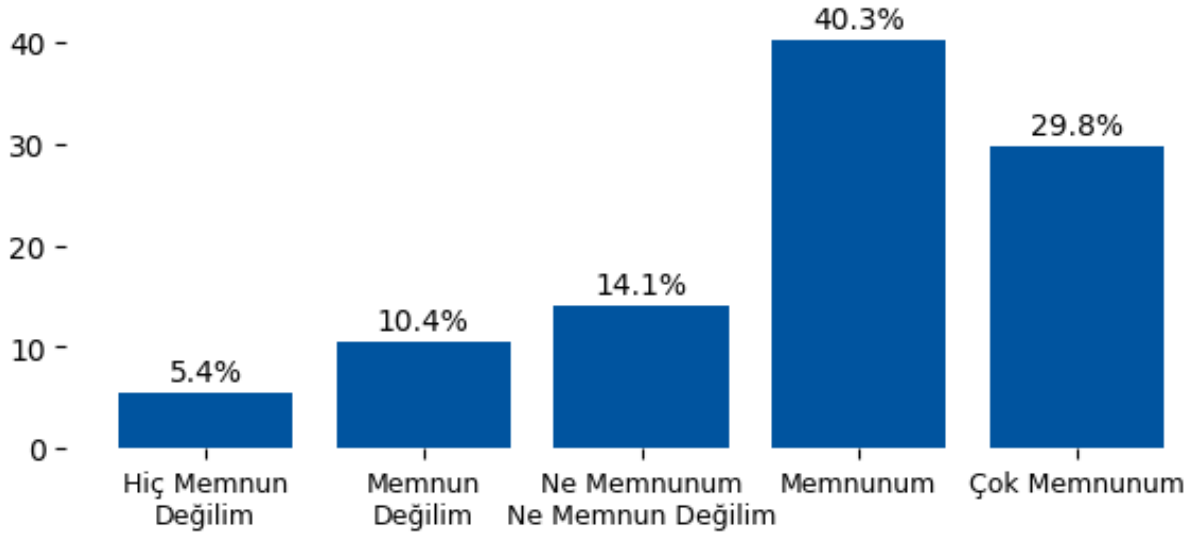
Programların Ders Dağılım Dengesi başlığı altında değerlendirilen 'S22. Bölüm dışı seçmeli derslerin çeşitliliği' sorusuna verilen yanıtlar incelendiğinde genel olarak olumlu bir eğilim göstermektedir. Olumlu yanıtların toplam oranı %65.9 seviyesinde olup genel memnuniyetin yüksek olduğu görülmektedir. Buna karşın olumsuz yanıt oranı %17.2 olup belirli alanlarda iyileştirme ihtiyacına işaret etmektedir.

Programların Ders Dağılım Dengesi

S23. Genel Eğitim derslerinin çeşitliliği

1: Hiç Memnun Değilim | 2: Memnun Değilim | 3: Ne Memnunum Ne Memnun Değilim | 4: Memnunum | 5: Çok Memnunum

Seçenek	Adet	Yüzde (%)
1	67	5.4
2	129	10.4
3	174	14.1
4	498	40.3
5	369	29.8



Yorum:

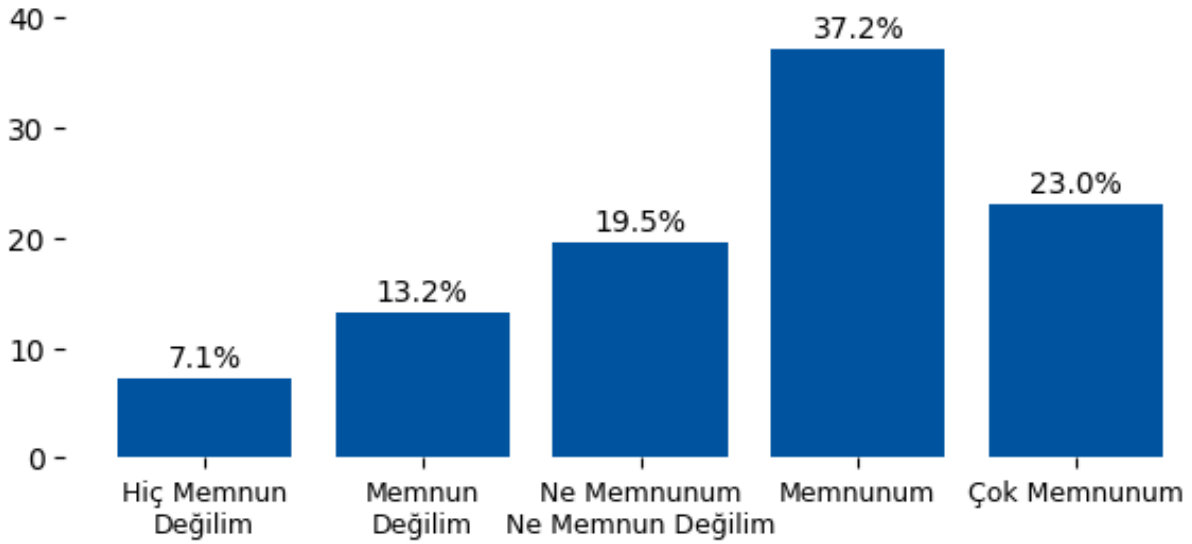
Programların Ders Dağılım Dengesi başlığı altında değerlendirilen 'S23. Genel Eğitim derslerinin çeşitliliği' sorusuna verilen yanıtlar incelendiğinde genel olarak olumlu bir eğilim göstermektedir. Olumlu yanıtların toplam oranı %70.1 seviyesinde olup genel memnuniyetin yüksek olduğu görülmektedir. Buna karşın olumsuz yanıt oranı %15.8 olup belirli alanlarda iyileştirme ihtiyacına işaret etmektedir.

Karar Alma süreçlerine Öğrenci Katılımı

S24. Üniversite yönetimi öğrencilerin sorunlarına karşı duyarlıdır.

1: Hiç Memnun Değilim | 2: Memnun Değilim | 3: Ne Memnunum Ne Memnun Değilim | 4: Memnunum | 5: Çok Memnunum

Seçenek	Adet	Yüzde (%)
1	88	7.1
2	163	13.2
3	241	19.5
4	460	37.2
5	285	23.0



Yorum:

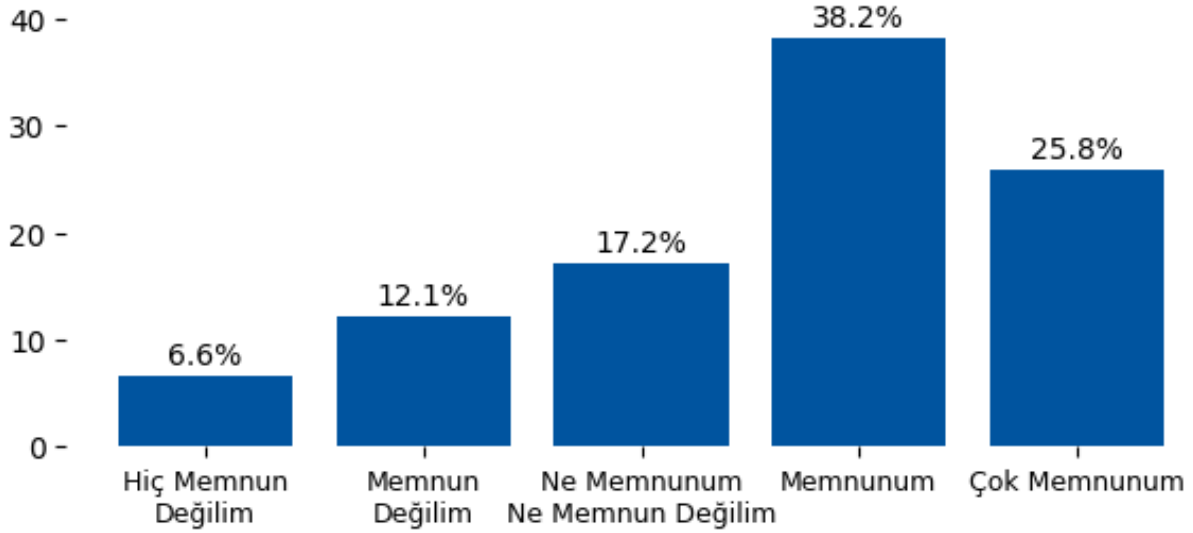
Karar Alma süreçlerine Öğrenci Katılımı başlığı altında değerlendirilen 'S24. Üniversite yönetimi öğrencilerin sorunlarına karşı duyarlıdır.' sorusuna verilen yanıtlar incelendiğinde genel olarak olumlu bir eğilim göstermektedir. Olumlu yanıtların toplam oranı %60.2 seviyesinde olup genel memnuniyetin yüksek olduğu görülmektedir. Buna karşın olumsuz yanıt oranı %20.3 olup belirli alanlarda iyileştirme ihtiyacına işaret etmektedir.

Karar Alma süreçlerine Öğrenci Katılımı

S25. Üniversite yönetimi öğrencilerin önerilerini dikkate alır.

1: Hiç Memnun Değilim | 2: Memnun Değilim | 3: Ne Memnunum Ne Memnun Değilim | 4: Memnunum | 5: Çok Memnunum

Seçenek	Adet	Yüzde (%)
1	82	6.6
2	150	12.1
3	213	17.2
4	473	38.2
5	319	25.8



Yorum:

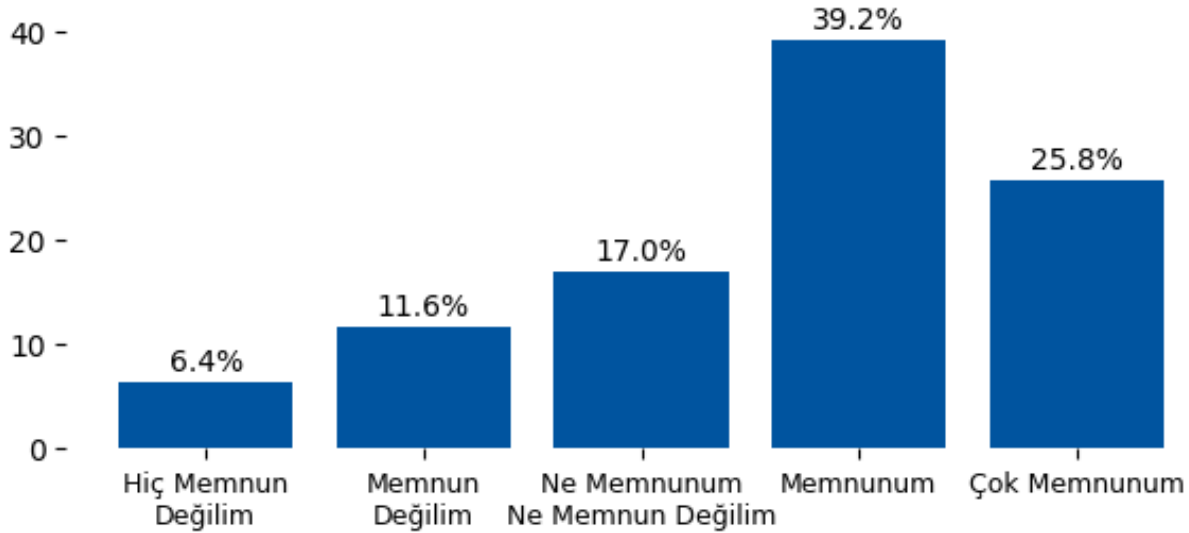
Karar Alma süreçlerine Öğrenci Katılımı başlığı altında değerlendirilen 'S25. Üniversite yönetimi öğrencilerin önerilerini dikkate alır.' sorusuna verilen yanıtlar incelendiğinde genel olarak olumlu bir eğilim göstermektedir. Olumlu yanıtların toplam oranı %64.0 seviyesinde olup genel memnuniyetin yüksek olduğu görülmektedir. Buna karşın olumsuz yanıt oranı %18.8 olup belirli alanlarda iyileştirme ihtiyacına işaret etmektedir.

Karar Alma süreçlerine Öğrenci Katılımı

S26. Üniversite yönetimi karar alma süreçlerine öğrencilerin katılımını destekler.

1: Hiç Memnun Değilim | 2: Memnun Değilim | 3: Ne Memnunum Ne Memnun Değilim | 4: Memnunum | 5: Çok Memnunum

Seçenek	Adet	Yüzde (%)
1	79	6.4
2	144	11.6
3	210	17.0
4	485	39.2
5	319	25.8



Yorum:

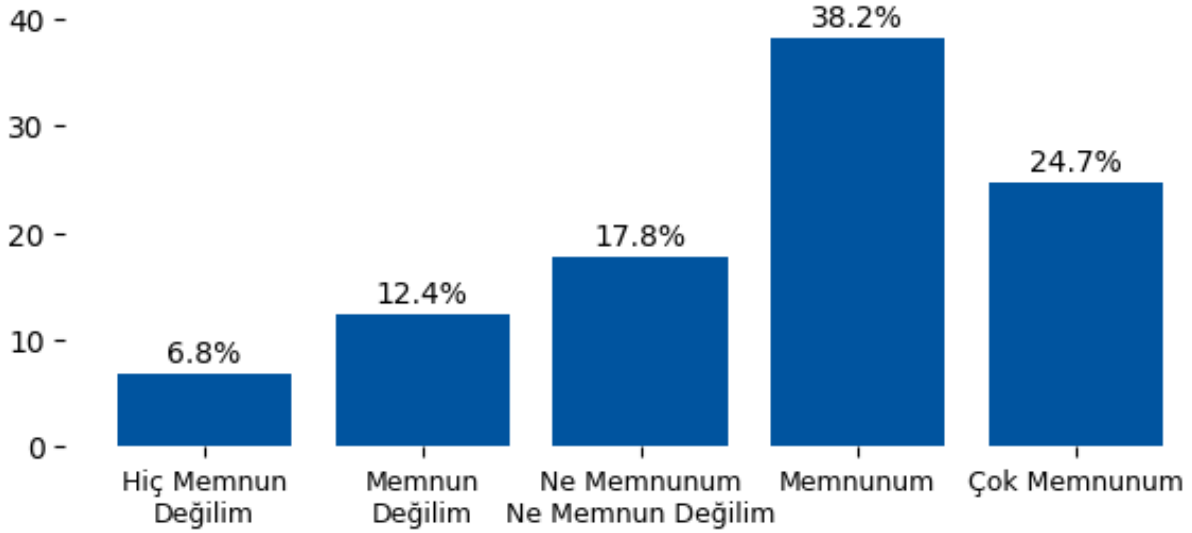
Karar Alma süreçlerine Öğrenci Katılımı başlığı altında değerlendirilen 'S26. Üniversite yönetimi karar alma süreçlerine öğrencilerin katılımını destekler.' sorusuna verilen yanıtlar incelendiğinde genel olarak olumlu bir eğilim göstermektedir. Olumlu yanıtların toplam oranı %65.0 seviyesinde olup genel memnuniyetin yüksek olduğu görülmektedir. Buna karşın olumsuz yanıt oranı %18.0 olup belirli alanlarda iyileştirme ihtiyacına işaret etmektedir.

Karar Alma süreçlerine Öğrenci Katılımı

S27. Üniversite yönetimi öğrencilere aldıkları dersleri değerlendirme imkanı sunar.

1: Hiç Memnun Değilim | 2: Memnun Değilim | 3: Ne Memnunum Ne Memnun Değilim | 4: Memnunum | 5: Çok Memnunum

Seçenek	Adet	Yüzde (%)
1	84	6.8
2	154	12.4
3	220	17.8
4	473	38.2
5	306	24.7



Yorum:

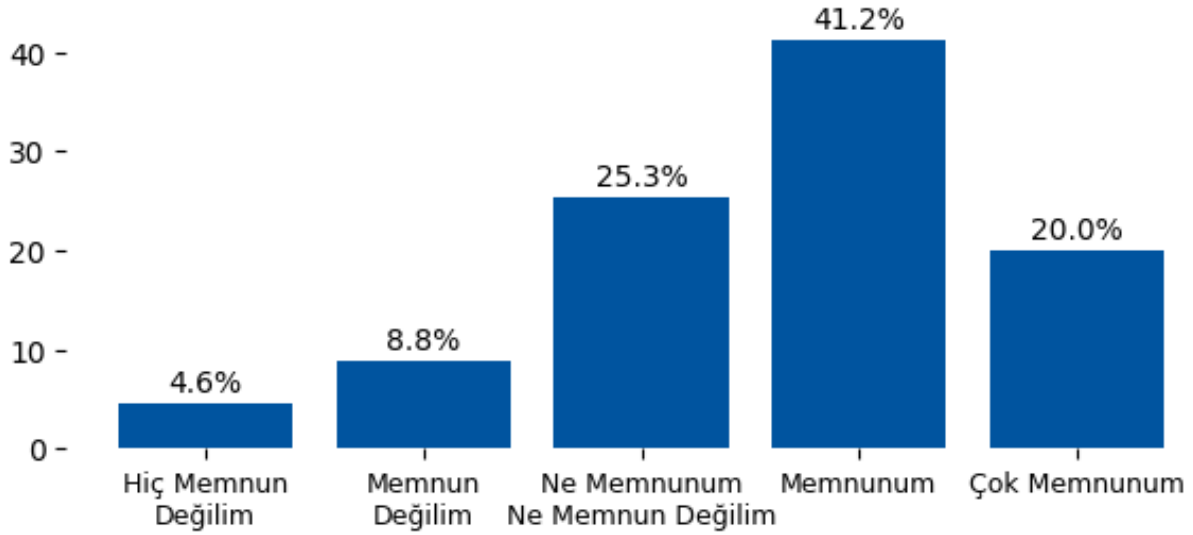
Karar Alma süreçlerine Öğrenci Katılımı başlığı altında değerlendirilen 'S27. Üniversite yönetimi öğrencilere aldıkları dersleri değerlendirme imkanı sunar.' sorusuna verilen yanıtlar incelendiğinde genel olarak olumlu bir eğilim göstermektedir. Olumlu yanıtların toplam oranı %63.0 seviyesinde olup genel memnuniyetin yüksek olduğu görülmektedir. Buna karşın olumsuz yanıt oranı %19.2 olup belirli alanlarda iyileştirme ihtiyacına işaret etmektedir.

Kampüs Olanakları

S28. Eğitim aldığınız kampüsün konumu

1: Hiç Memnun Değilim | 2: Memnun Değilim | 3: Ne Memnunum Ne Memnun Değilim | 4: Memnunum | 5: Çok Memnunum

Seçenek	Adet	Yüzde (%)
1	57	4.6
2	109	8.8
3	313	25.3
4	510	41.2
5	248	20.0



Yorum:

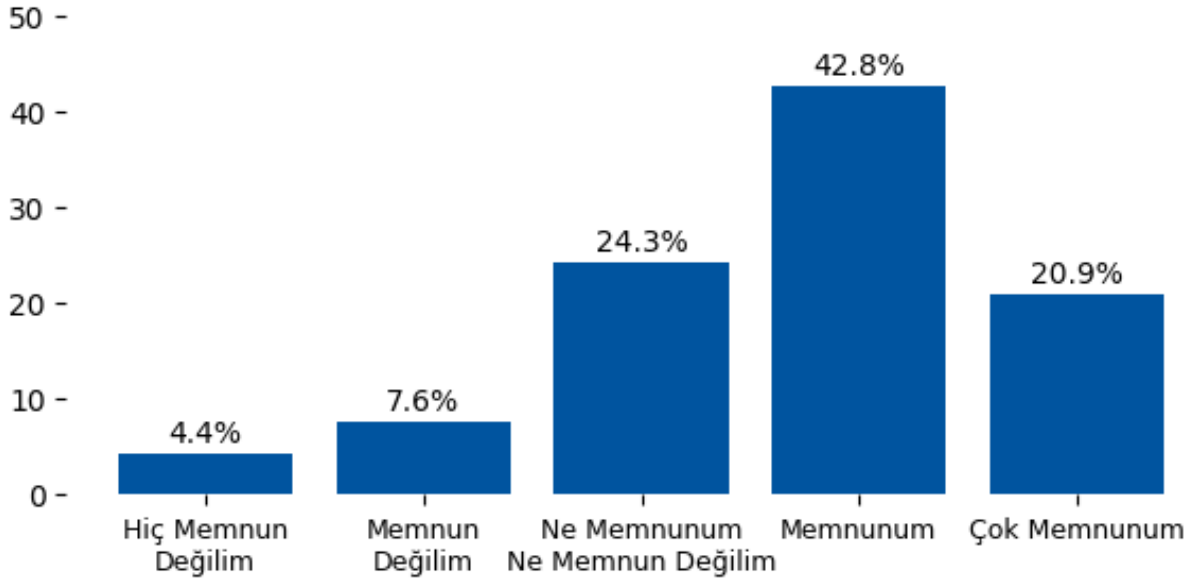
Kampüs Olanakları başlığı altında değerlendirilen 'S28. Eğitim aldığınız kampüsün konumu' sorusuna verilen yanıtlar incelendiğinde genel olarak olumlu bir eğilim göstermektedir. Olumlu yanıtların toplam oranı %61.3 seviyesinde olup genel memnuniyetin yüksek olduğu görülmektedir. Buna karşın olumsuz yanıt oranı %13.4 olup belirli alanlarda iyileştirme ihtiyacına işaret etmektedir.

Kampüs Olanakları

S29 Eğitim aldığınız kampüsün temizliği

1: Hiç Memnun Değilim | 2: Memnun Değilim | 3: Ne Memnunum Ne Memnun Değilim | 4: Memnunum | 5: Çok Memnunum

Seçenek	Adet	Yüzde (%)
1	54	4.4
2	94	7.6
3	301	24.3
4	529	42.8
5	259	20.9



Yorum:

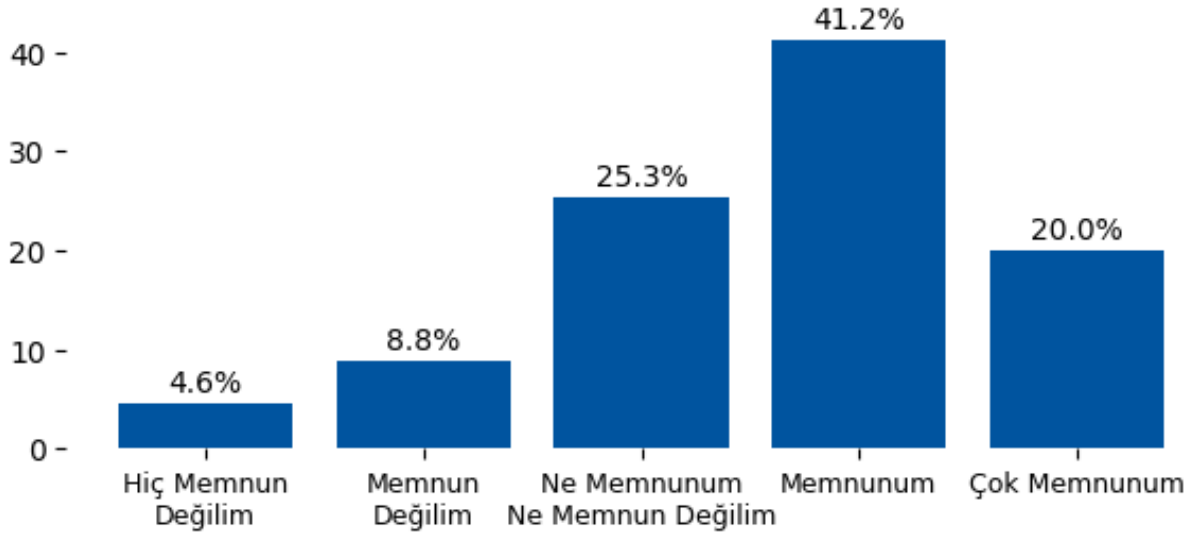
Kampüs Olanakları başlığı altında değerlendirilen 'S29 Eğitim aldığınız kampüsün temizliği' sorusuna verilen yanıtlar incelendiğinde genel olarak olumlu bir eğilim göstermektedir. Olumlu yanıtların toplam oranı %63.7 seviyesinde olup genel memnuniyetin yüksek olduğu görülmektedir. Buna karşın olumsuz yanıt oranı %12.0 olup belirli alanlarda iyileştirme ihtiyacına işaret etmektedir.

Kampüs Olanakları

S30. Ders çalışma ortamları

1: Hiç Memnun Değilim | 2: Memnun Değilim | 3: Ne Memnunum Ne Memnun Değilim | 4: Memnunum | 5: Çok Memnunum

Seçenek	Adet	Yüzde (%)
1	57	4.6
2	109	8.8
3	313	25.3
4	510	41.2
5	248	20.0



Yorum:

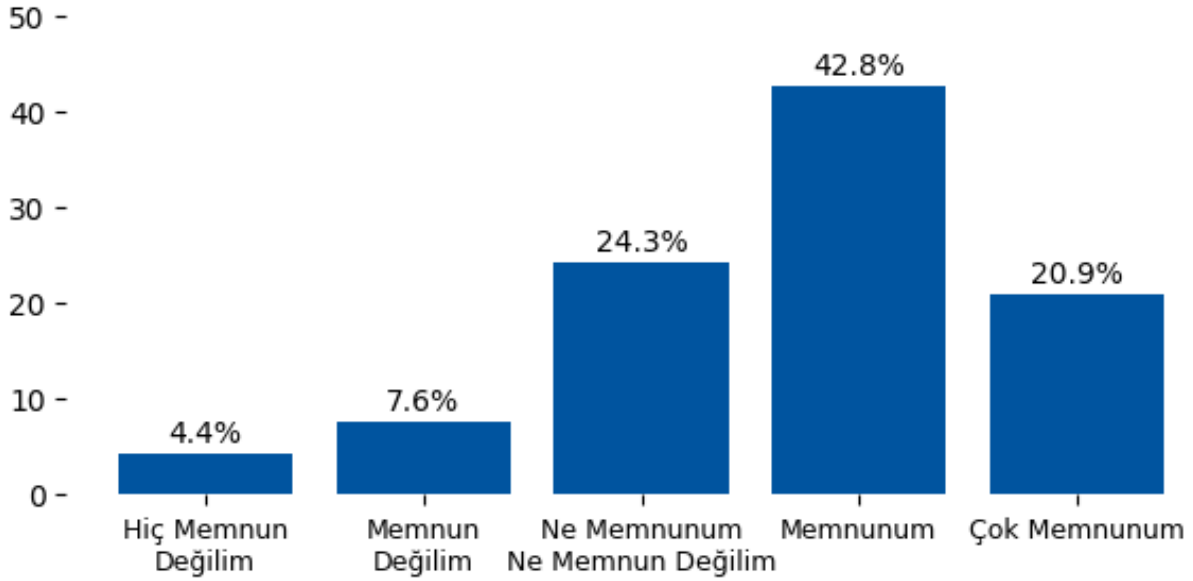
Kampüs Olanakları başlığı altında değerlendirilen 'S30. Ders çalışma ortamları' sorusuna verilen yanıtlar incelendiğinde genel olarak olumlu bir eğilim göstermektedir. Olumlu yanıtların toplam oranı %61.3 seviyesinde olup genel memnuniyetin yüksek olduğu görülmektedir. Buna karşın olumsuz yanıt oranı %13.4 olup belirli alanlarda iyileştirme ihtiyacına işaret etmektedir.

Kampüs Olanakları

S31. Dersliklerin fiziki koşulları

1: Hiç Memnun Değilim | 2: Memnun Değilim | 3: Ne Memnunum Ne Memnun Değilim | 4: Memnunum | 5: Çok Memnunum

Seçenek	Adet	Yüzde (%)
1	54	4.4
2	94	7.6
3	301	24.3
4	529	42.8
5	259	20.9



Yorum:

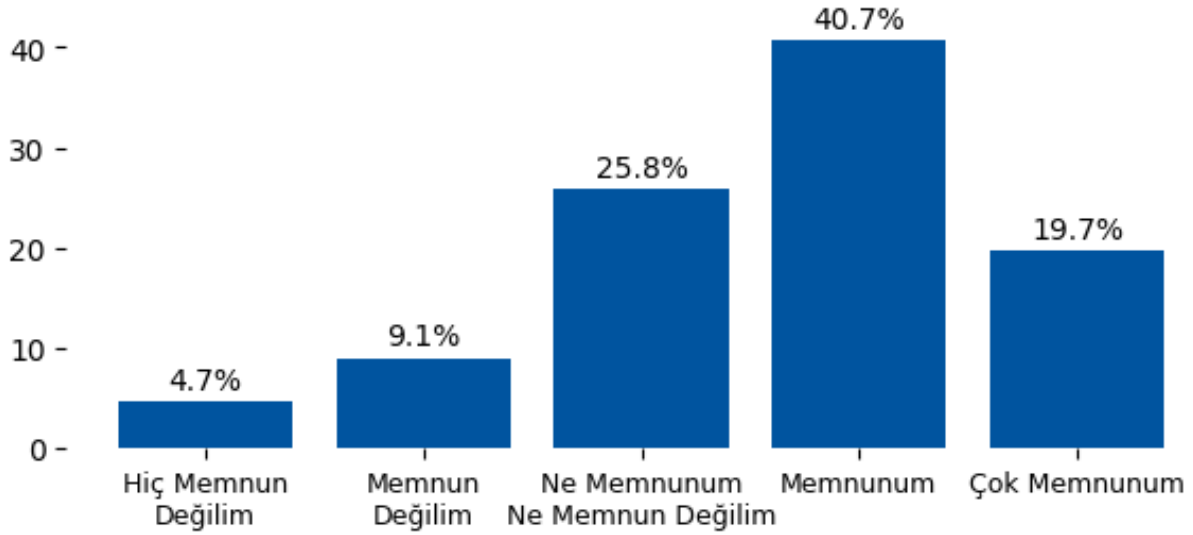
Kampüs Olanakları başlığı altında değerlendirilen 'S31. Dersliklerin fiziki koşulları' sorusuna verilen yanıtlar incelendiğinde genel olarak olumlu bir eğilim göstermektedir. Olumlu yanıtların toplam oranı %63.7 seviyesinde olup genel memnuniyetin yüksek olduğu görülmektedir. Buna karşın olumsuz yanıt oranı %12.0 olup belirli alanlarda iyileştirme ihtiyacına işaret etmektedir.

Kampüs Olanakları

S32. Ulaşım olanakları

1: Hiç Memnun Değilim | 2: Memnun Değilim | 3: Ne Memnunum Ne Memnun Değilim | 4: Memnunum | 5: Çok Memnunum

Seçenek	Adet	Yüzde (%)
1	58	4.7
2	112	9.1
3	319	25.8
4	504	40.7
5	244	19.7



Yorum:

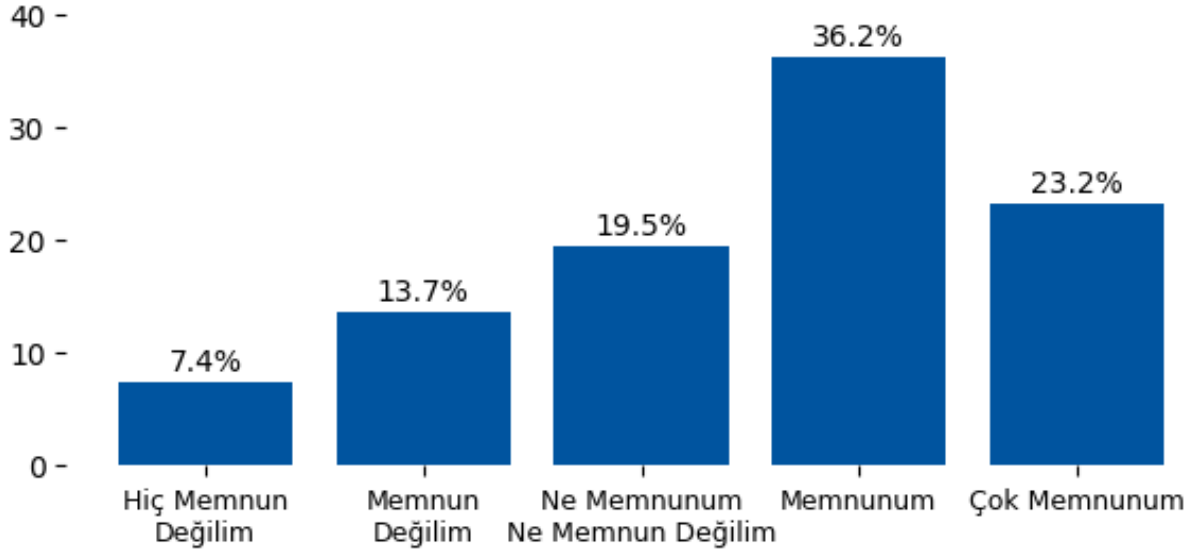
Kampüs Olanakları başlığı altında değerlendirilen 'S32. Ulaşım olanakları' sorusuna verilen yanıtlar incelendiğinde genel olarak olumlu bir eğilim göstermektedir. Olumlu yanıtların toplam oranı %60.5 seviyesinde olup genel memnuniyetin yüksek olduğu görülmektedir. Buna karşın olumsuz yanıt oranı %13.7 olup belirli alanlarda iyileştirme ihtiyacına işaret etmektedir.

Kampüs Olanakları

S33. Güvenlik tedbirleri

1: Hiç Memnun Değilim | 2: Memnun Değilim | 3: Ne Memnunum Ne Memnun Değilim | 4: Memnunum | 5: Çok Memnunum

Seçenek	Adet	Yüzde (%)
1	92	7.4
2	169	13.7
3	241	19.5
4	448	36.2
5	287	23.2



Yorum:

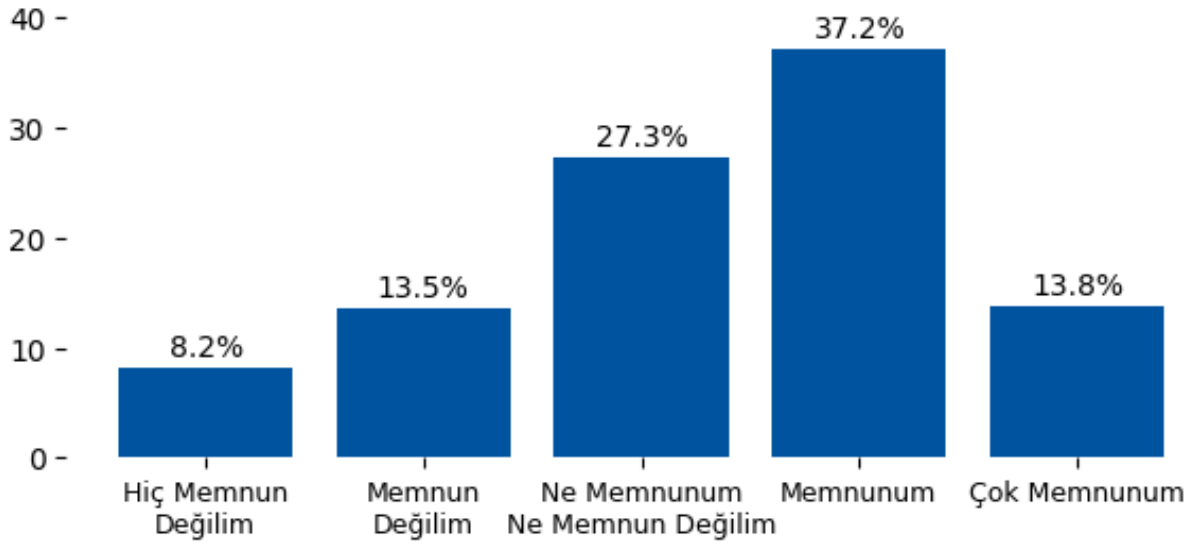
Kampüs Olanakları başlığı altında değerlendirilen 'S33. Güvenlik tedbirleri' sorusuna verilen yanıtlar incelendiğinde dengeli bir dağılım sergilemektedir. Olumlu yanıtların toplam oranı %59.4 seviyesinde olup genel memnuniyetin yüksek olduğu görülmektedir. Buna karşın olumsuz yanıt oranı %21.1 olup belirli alanlarda iyileştirme ihtiyacına işaret etmektedir.

Kampüs Olanakları

S34. Kafeterya ve yemek olanakları

1: Hiç Memnun Değilim | 2: Memnun Değilim | 3: Ne Memnunum Ne Memnun Değilim | 4: Memnunum | 5: Çok Memnunum

Seçenek	Adet	Yüzde (%)
1	101	8.2
2	167	13.5
3	338	27.3
4	460	37.2
5	171	13.8



Yorum:

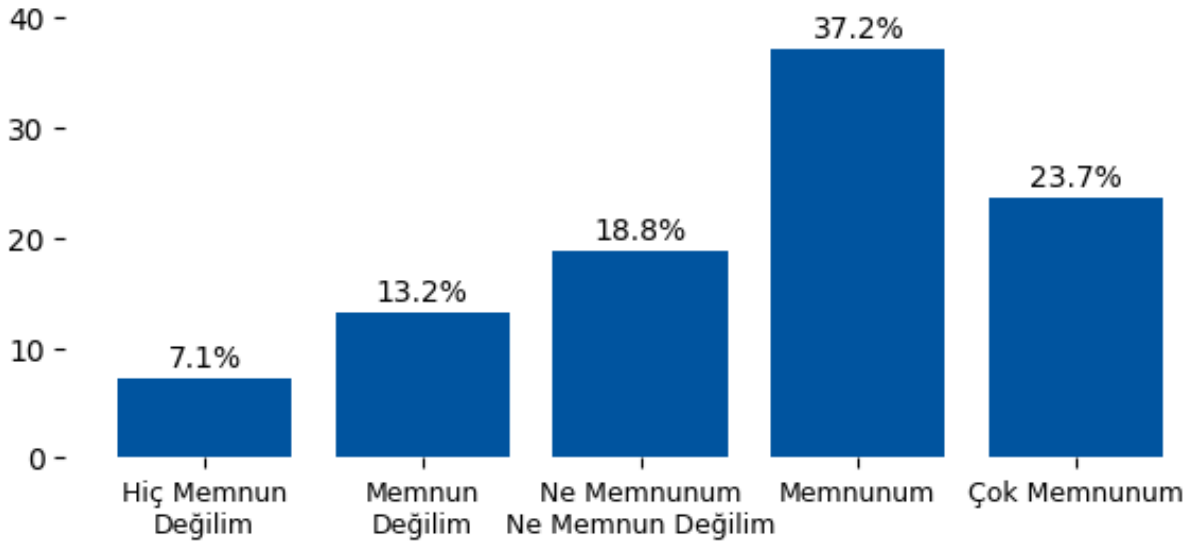
Kampüs Olanakları başlığı altında değerlendirilen 'S34. Kafeterya ve yemek olanakları' sorusuna verilen yanıtlar incelendiğinde dengeli bir dağılım sergilemektedir. Olumlu yanıtların toplam oranı %51.0 seviyesinde olup genel memnuniyetin yüksek olduğu görülmektedir. Buna karşın olumsuz yanıt oranı %21.7 olup belirli alanlarda iyileştirme ihtiyacına işaret etmektedir.

Öğrenme Kaynakları

S35. Derslik sayısı yeterlidir.

1: Hiç Memnun Değilim | 2: Memnun Değilim | 3: Ne Memnunum Ne Memnun Değilim | 4: Memnunum | 5: Çok Memnunum

Seçenek	Adet	Yüzde (%)
1	88	7.1
2	163	13.2
3	233	18.8
4	460	37.2
5	293	23.7



Yorum:

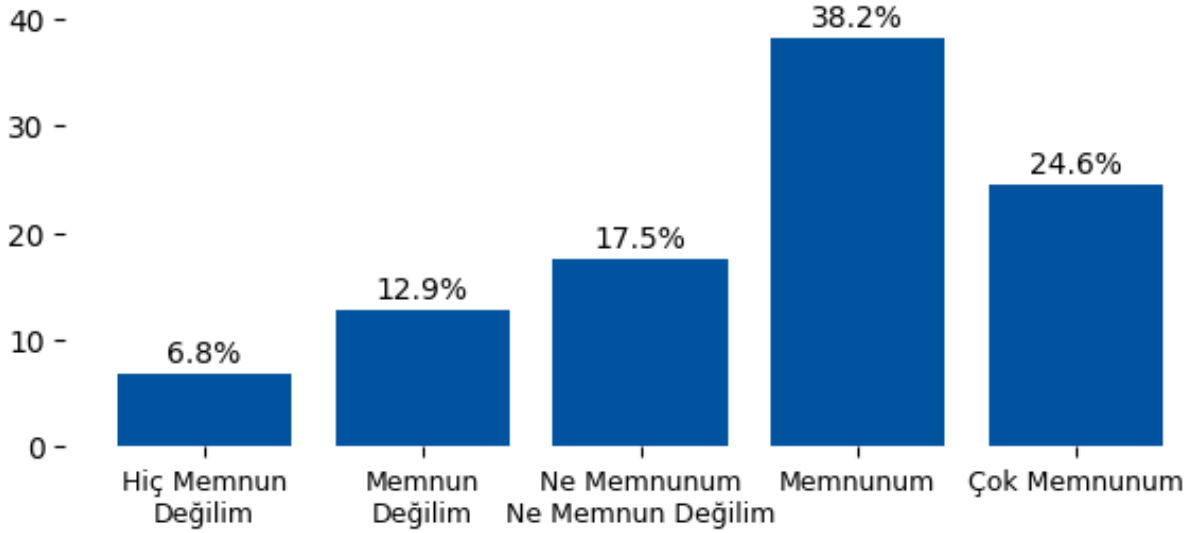
Öğrenme Kaynakları başlığı altında değerlendirilen 'S35. Derslik sayısı yeterlidir.' sorusuna verilen yanıtlar incelendiğinde genel olarak olumlu bir eğilim göstermektedir. Olumlu yanıtların toplam oranı %60.9 seviyesinde olup genel memnuniyetin yüksek olduğu görülmektedir. Buna karşın olumsuz yanıt oranı %20.3 olup belirli alanlarda iyileştirme ihtiyacına işaret etmektedir.

Öğrenme Kaynakları

S36. Laboratuvar sayısı yeterlidir.

1: Hiç Memnun Değilim | 2: Memnun Değilim | 3: Ne Memnunum Ne Memnun Değilim | 4: Memnunum | 5: Çok Memnunum

Seçenek	Adet	Yüzde (%)
1	84	6.8
2	159	12.9
3	217	17.5
4	473	38.2
5	304	24.6



Yorum:

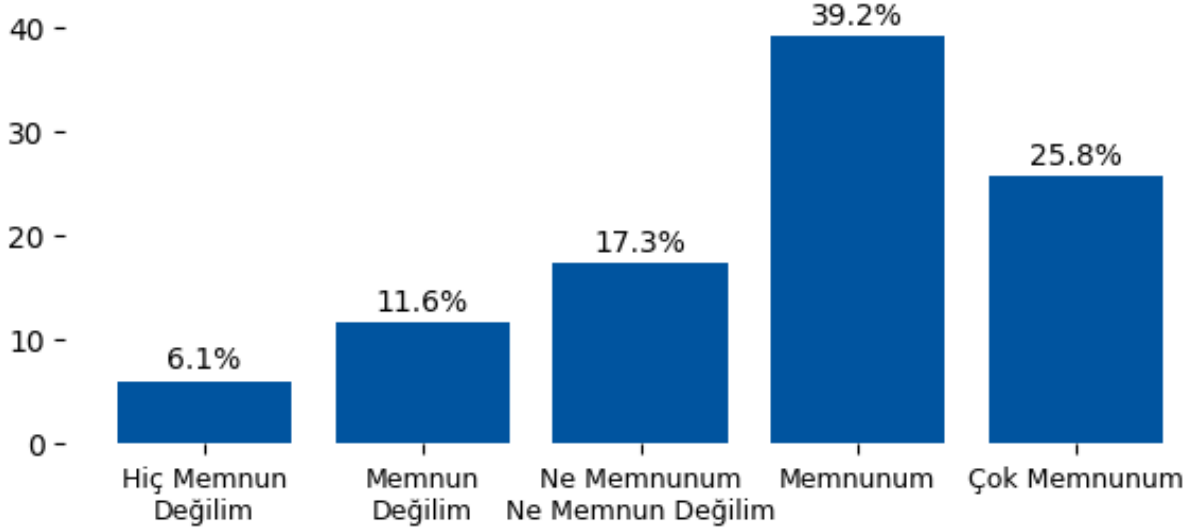
Öğrenme Kaynakları başlığı altında değerlendirilen 'S36. Laboratuvar sayısı yeterlidir.' sorusuna verilen yanıtlar incelendiğinde genel olarak olumlu bir eğilim göstermektedir. Olumlu yanıtların toplam oranı %62.8 seviyesinde olup genel memnuniyetin yüksek olduğu görülmektedir. Buna karşın olumsuz yanıt oranı %19.6 olup belirli alanlarda iyileştirme ihtiyacına işaret etmektedir.

Öğrenme Kaynakları

S37. Kütüphane uygun niteliktedir ve sunulan kaynaklar yeterlidir.

1: Hiç Memnun Değilim / 2: Memnun Değilim / 3: Ne Memnunum Ne Memnun Değilim / 4: Memnunum / 5: Çok Memnunum

Seçenek	Adet	Yüzde (%)
1	75	6.1
2	144	11.6
3	214	17.3
4	485	39.2
5	319	25.8



Yorum:

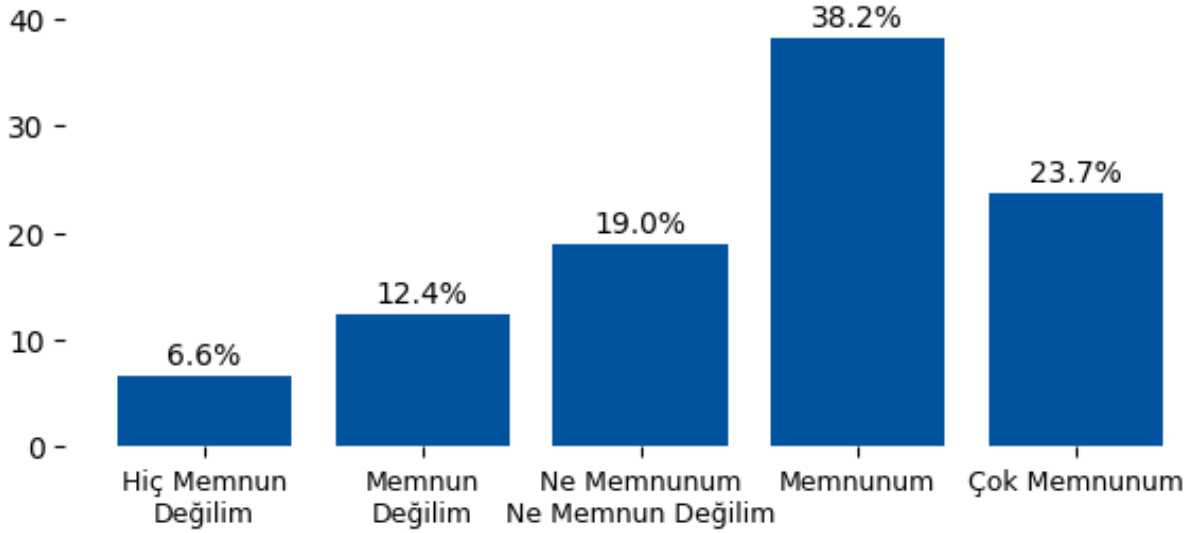
Öğrenme Kaynakları başlığı altında değerlendirilen 'S37. Kütüphane uygun niteliktedir ve sunulan kaynaklar yeterlidir.' sorusuna verilen yanıtlar incelendiğinde genel olarak olumlu bir eğilim göstermektedir. Olumlu yanıtların toplam oranı %65.0 seviyesinde olup genel memnuniyetin yüksek olduğu görülmektedir. Buna karşın olumsuz yanıt oranı %17.7 olup belirli alanlarda iyileştirme ihtiyacına işaret etmektedir.

Öğrenme Kaynakları

S38. Uzaktan eğitim araçları yeterlidir.

1: Hiç Memnun Değilim | 2: Memnun Değilim | 3: Ne Memnunum Ne Memnun Değilim | 4: Memnunum | 5: Çok Memnunum

Seçenek	Adet	Yüzde (%)
1	82	6.6
2	154	12.4
3	235	19.0
4	473	38.2
5	293	23.7



Yorum:

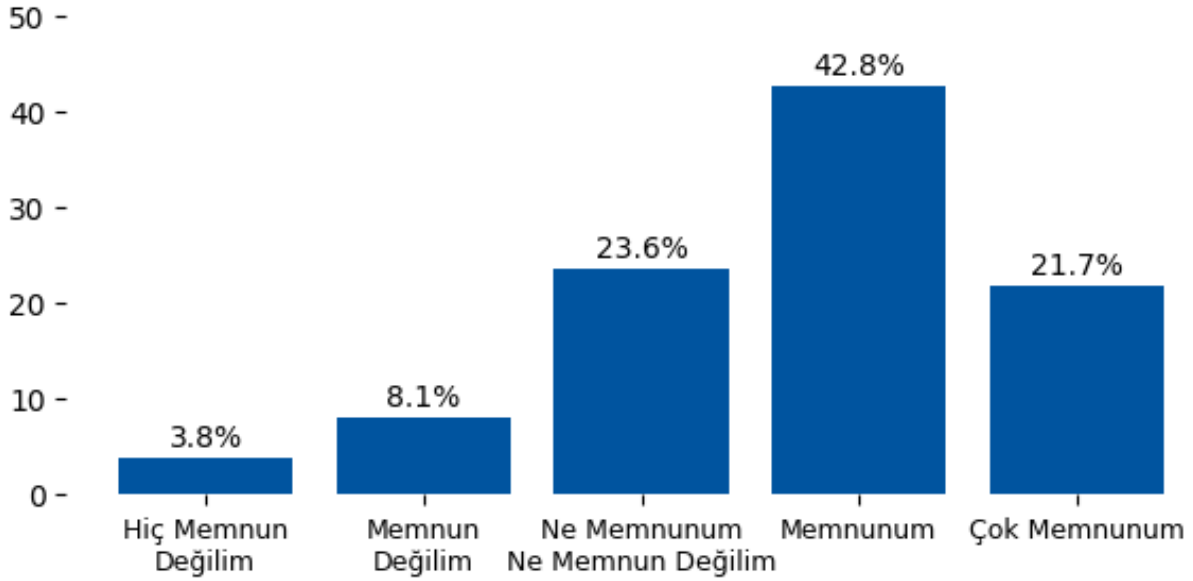
Öğrenme Kaynakları başlığı altında değerlendirilen 'S38. Uzaktan eğitim araçları yeterlidir.' sorusuna verilen yanıtlar incelendiğinde genel olarak olumlu bir eğilim göstermektedir. Olumlu yanıtların toplam oranı %61.9 seviyesinde olup genel memnuniyetin yüksek olduğu görülmektedir. Buna karşın olumsuz yanıt oranı %19.1 olup belirli alanlarda iyileştirme ihtiyacına işaret etmektedir.

Öğrenme Kaynakları

S39. Uzaktan eğitimle aldığım derslerde sunulan ders materyalleri yeterlidir.

1: Hiç Memnun Değilim | 2: Memnun Değilim | 3: Ne Memnunum Ne Memnun Değilim | 4: Memnunum | 5: Çok Memnunum

Seçenek	Adet	Yüzde (%)
1	47	3.8
2	100	8.1
3	292	23.6
4	529	42.8
5	269	21.7



Yorum:

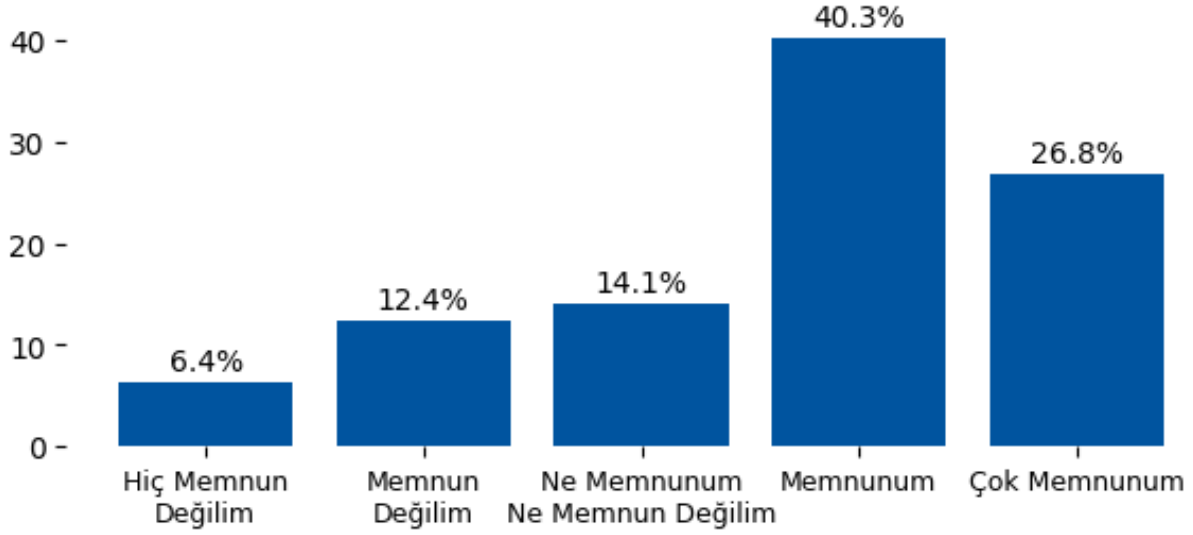
Öğrenme Kaynakları başlığı altında değerlendirilen 'S39. Uzaktan eğitimle aldığım derslerde sunulan ders materyalleri yeterlidir.' sorusuna verilen yanıtlar incelendiğinde genel olarak olumlu bir eğilim göstermektedir. Olumlu yanıtların toplam oranı %64.5 seviyesinde olup genel memnuniyetin yüksek olduğu görülmektedir. Buna karşın olumsuz yanıt oranı %11.9 olup belirli alanlarda iyileştirme ihtiyacına işaret etmektedir.

Sosyal, Kültürel ve Sprotif Faaliyetler

S40. İlgi ve yeteneklere uygun kulüp/topluluk çeşitliliği yeterlidir.

1: Hiç Memnun Değilim | 2: Memnun Değilim | 3: Ne Memnunum Ne Memnun Değilim | 4: Memnunum | 5: Çok Memnunum

Seçenek	Adet	Yüzde (%)
1	79	6.4
2	154	12.4
3	174	14.1
4	498	40.3
5	332	26.8



Yorum:

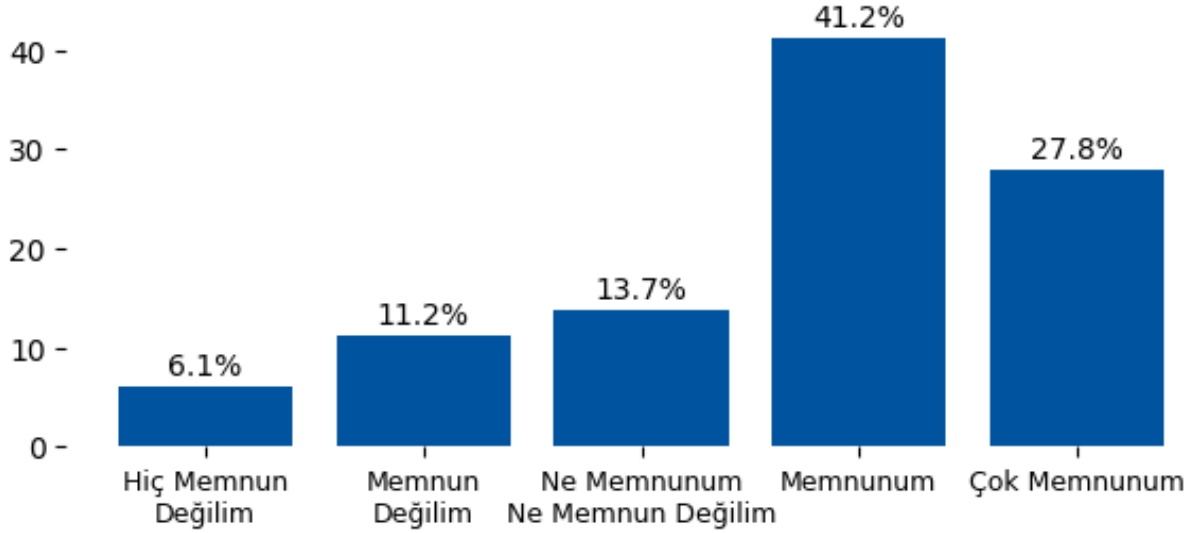
Sosyal, Kültürel ve Sprotif Faaliyetler başlığı altında değerlendirilen 'S40. İlgi ve yeteneklere uygun kulüp/topluluk çeşitliliği yeterlidir.' sorusuna verilen yanıtlar incelendiğinde genel olarak olumlu bir eğilim göstermektedir. Olumlu yanıtların toplam oranı %67.1 seviyesinde olup genel memnuniyetin yüksek olduğu görülmektedir. Buna karşın olumsuz yanıt oranı %18.8 olup belirli alanlarda iyileştirme ihtiyacına işaret etmektedir.

Sosyal, Kültürel ve Sprotif Faaliyetler

S41. Sanat ve kültür etkinlikleri yeterlidir.

1: Hiç Memnun Değilim | 2: Memnun Değilim | 3: Ne Memnunum Ne Memnun Değilim | 4: Memnunum | 5: Çok Memnunum

Seçenek	Adet	Yüzde (%)
1	75	6.1
2	138	11.2
3	170	13.7
4	510	41.2
5	344	27.8



Yorum:

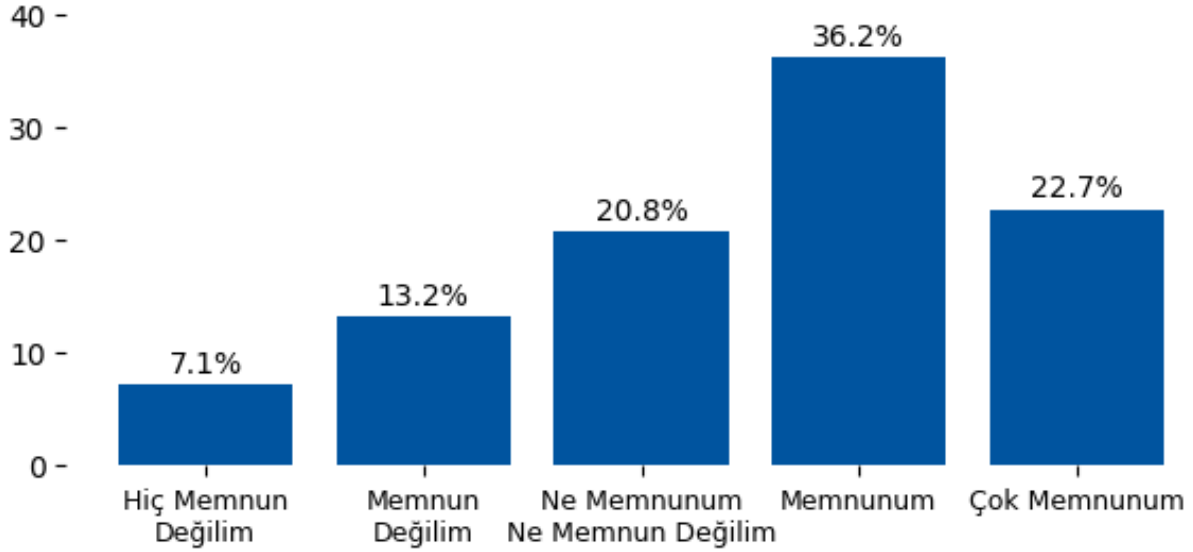
Sosyal, Kültürel ve Sprotif Faaliyetler başlığı altında değerlendirilen 'S41. Sanat ve kültür etkinlikleri yeterlidir.' sorusuna verilen yanıtlar incelendiğinde genel olarak olumlu bir eğilim göstermektedir. Olumlu yanıtların toplam oranı %69.0 seviyesinde olup genel memnuniyetin yüksek olduğu görülmektedir. Buna karşın olumsuz yanıt oranı %17.2 olup belirli alanlarda iyileştirme ihtiyacına işaret etmektedir.

Sosyal, Kültürel ve Sprotif Faaliyetler

S42. Spor etkinlikleri yeterlidir.

1: Hiç Memnun Değilim | 2: Memnun Değilim | 3: Ne Memnunum Ne Memnun Değilim | 4: Memnunum | 5: Çok Memnunum

Seçenek	Adet	Yüzde (%)
1	88	7.1
2	163	13.2
3	257	20.8
4	448	36.2
5	281	22.7



Yorum:

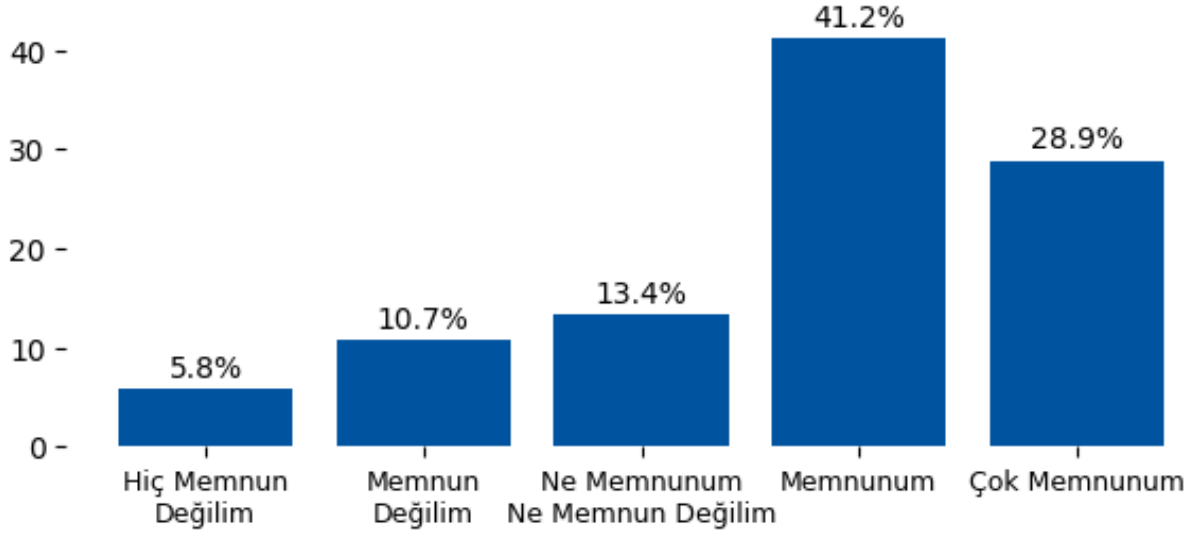
Sosyal, Kültürel ve Sprotif Faaliyetler başlığı altında değerlendirilen 'S42. Spor etkinlikleri yeterlidir.' sorusuna verilen yanıtlar incelendiğinde dengeli bir dağılım sergilemektedir. Olumlu yanıtların toplam oranı %58.9 seviyesinde olup genel memnuniyetin yüksek olduğu görülmektedir. Buna karşın olumsuz yanıt oranı %20.3 olup belirli alanlarda iyileştirme ihtiyacına işaret etmektedir.

Sosyal, Kültürel ve Sprotif Faaliyetler

S43. Öğrencilerin sosyalleşme alanları yeterlidir.

1: Hiç Memnun Değilim | 2: Memnun Değilim | 3: Ne Memnunum Ne Memnun Değilim | 4: Memnunum | 5: Çok Memnunum

Seçenek	Adet	Yüzde (%)
1	72	5.8
2	132	10.7
3	166	13.4
4	510	41.2
5	357	28.9



Yorum:

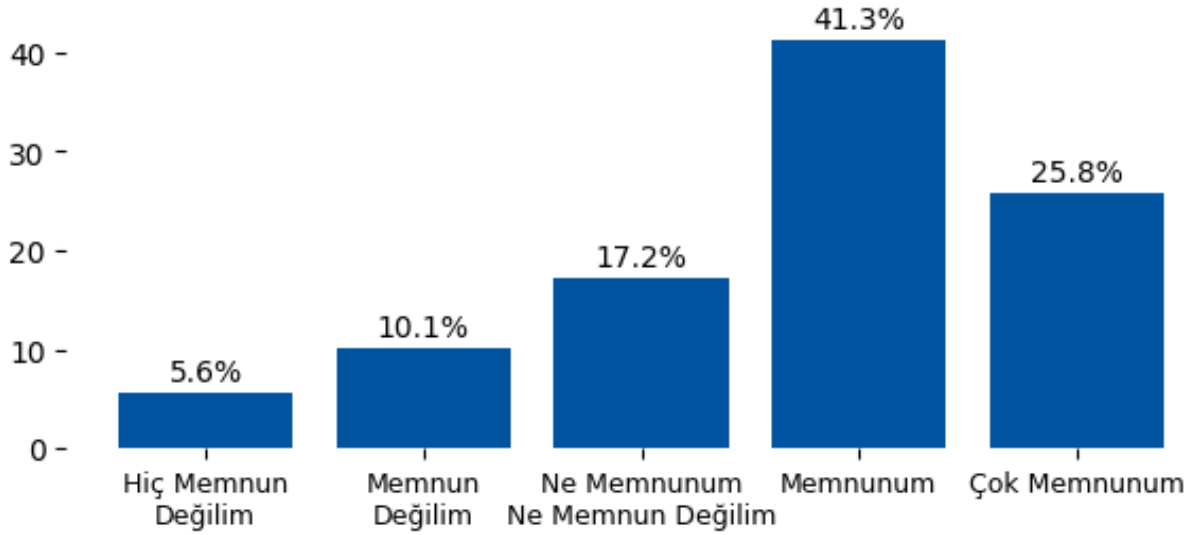
Sosyal, Kültürel ve Sprotif Faaliyetler başlığı altında değerlendirilen 'S43. Öğrencilerin sosyalleşme alanları yeterlidir.' sorusuna verilen yanıtlar incelendiğinde genel olarak olumlu bir eğilim göstermektedir. Olumlu yanıtların toplam oranı %70.1 seviyesinde olup genel memnuniyetin yüksek olduğu görülmektedir. Buna karşın olumsuz yanıt oranı %16.5 olup belirli alanlarda iyileştirme ihtiyacına işaret etmektedir.

Staj Olanakları ve İş Yaşamına Hazırlık

S44. Üniversite sektör ile tanışma imkanları sağlar.

1: Hiç Memnun Değilim | 2: Memnun Değilim | 3: Ne Memnunum Ne Memnun Değilim | 4: Memnunum | 5: Çok Memnunum

Seçenek	Adet	Yüzde (%)
1	69	5.6
2	125	10.1
3	213	17.2
4	511	41.3
5	319	25.8



Yorum:

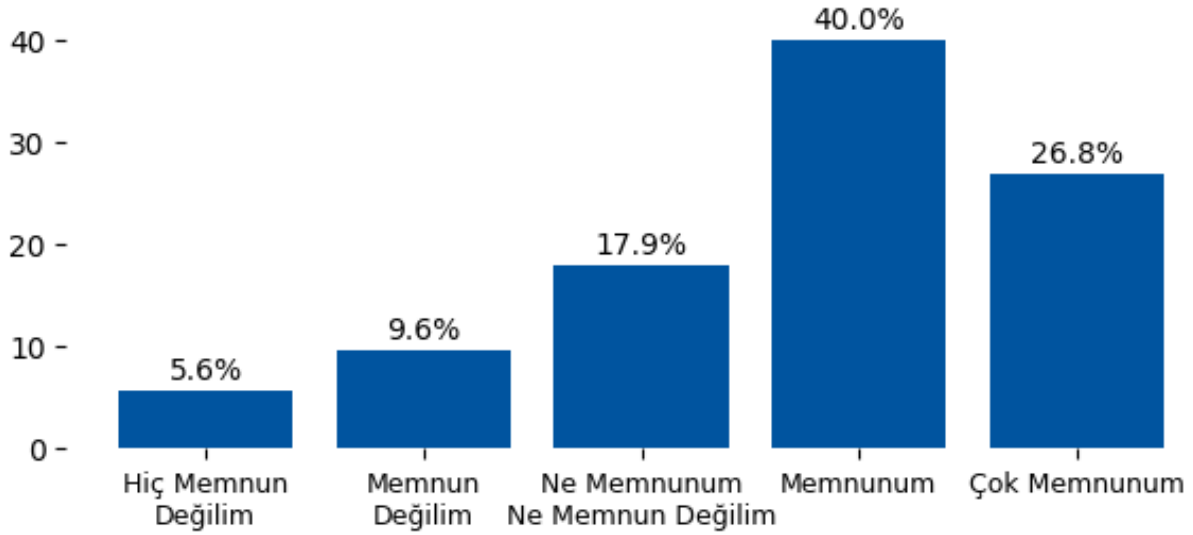
Staj Olanakları ve İş Yaşamına Hazırlık başlığı altında değerlendirilen 'S44. Üniversite sektör ile tanışma imkanları sağlar.' sorusuna verilen yanıtlar incelendiğinde genel olarak olumlu bir eğilim göstermektedir. Olumlu yanıtların toplam oranı %67.1 seviyesinde olup genel memnuniyetin yüksek olduğu görülmektedir. Buna karşın olumsuz yanıt oranı %15.7 olup belirli alanlarda iyileştirme ihtiyacına işaret etmektedir.

Staj Olanakları ve İş Yaşamına Hazırlık

S45. Üniversitenin sunduğu staj olanakları çeşitlidir.

1: Hiç Memnun Değilim | 2: Memnun Değilim | 3: Ne Memnunum Ne Memnun Değilim | 4: Memnunum | 5: Çok Memnunum

Seçenek	Adet	Yüzde (%)
1	69	5.6
2	119	9.6
3	222	17.9
4	495	40.0
5	332	26.8



Yorum:

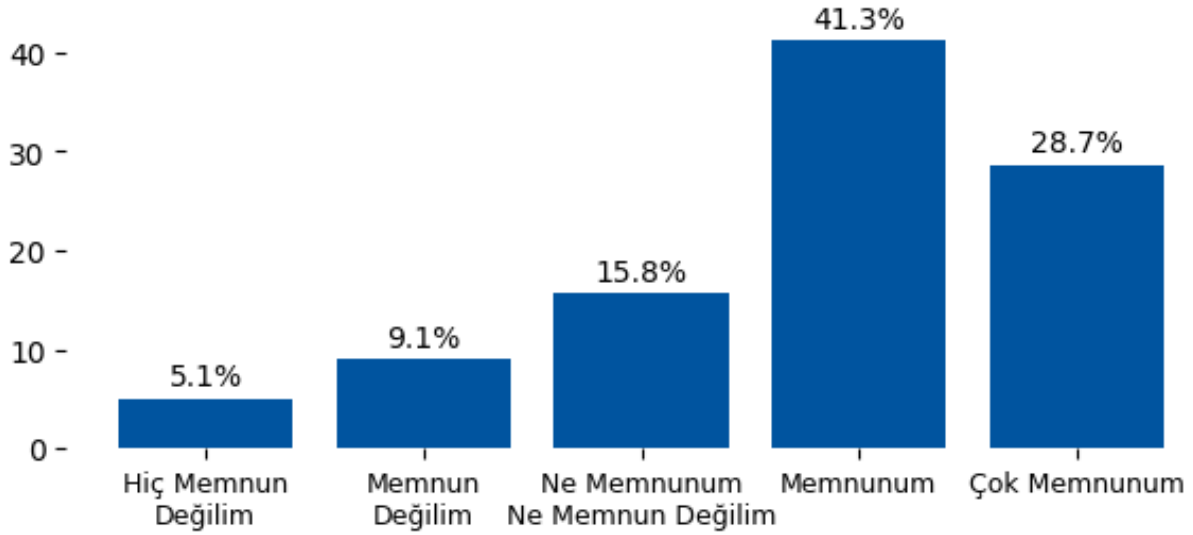
Staj Olanakları ve İş Yaşamına Hazırlık başlığı altında değerlendirilen 'S45. Üniversitenin sunduğu staj olanakları çeşitlidir.' sorusuna verilen yanıtlar incelendiğinde genel olarak olumlu bir eğilim göstermektedir. Olumlu yanıtların toplam oranı %66.9 seviyesinde olup genel memnuniyetin yüksek olduğu görülmektedir. Buna karşın olumsuz yanıt oranı %15.2 olup belirli alanlarda iyileştirme ihtiyacına işaret etmektedir.

Staj Olanakları ve İş Yaşamına Hazırlık

S46. Okuduğum program staj olanakları yaratır.

1: Hiç Memnun Değilim / 2: Memnun Değilim / 3: Ne Memnunum Ne Memnun Değilim / 4: Memnunum / 5: Çok Memnunum

Seçenek	Adet	Yüzde (%)
1	63	5.1
2	113	9.1
3	195	15.8
4	511	41.3
5	355	28.7



Yorum:

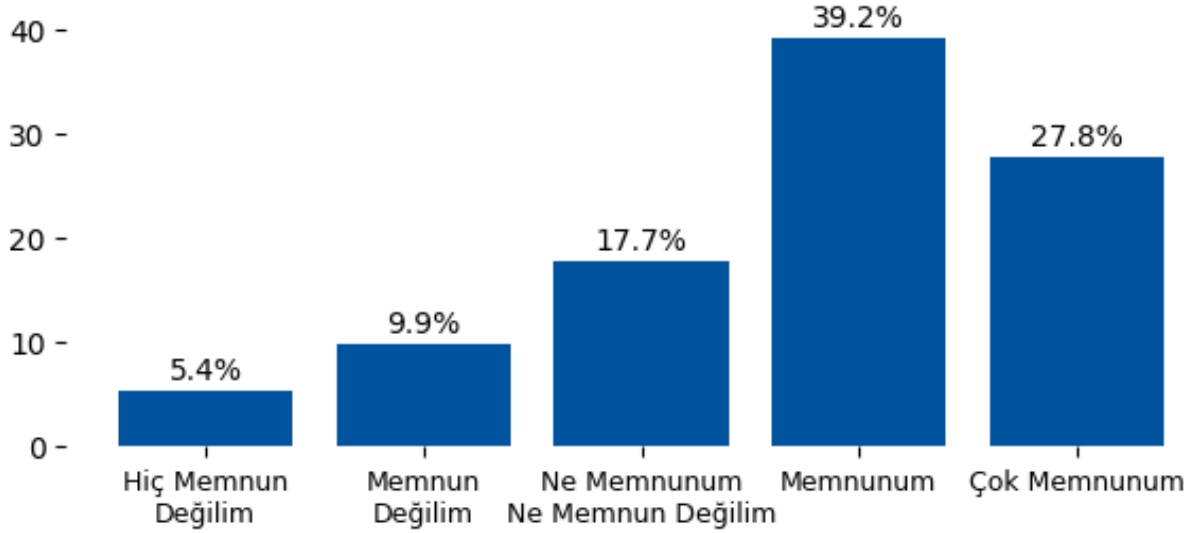
Staj Olanakları ve İş Yaşamına Hazırlık başlığı altında değerlendirilen 'S46. Okuduğum program staj olanakları yaratır.' sorusuna verilen yanıtlar incelendiğinde genel olarak olumlu bir eğilim göstermektedir. Olumlu yanıtların toplam oranı %70.0 seviyesinde olup genel memnuniyetin yüksek olduğu görülmektedir. Buna karşın olumsuz yanıt oranı %14.2 olup belirli alanlarda iyileştirme ihtiyacına işaret etmektedir.

Staj Olanakları ve İş Yaşamına Hazırlık

S47. Sunulan staj/mesleki uygulama imkanları beklentimi karşılar.

1: Hiç Memnun Değilim | 2: Memnun Değilim | 3: Ne Memnunum Ne Memnun Değilim | 4: Memnunum | 5: Çok Memnunum

Seçenek	Adet	Yüzde (%)
1	67	5.4
2	122	9.9
3	219	17.7
4	485	39.2
5	344	27.8



Yorum:

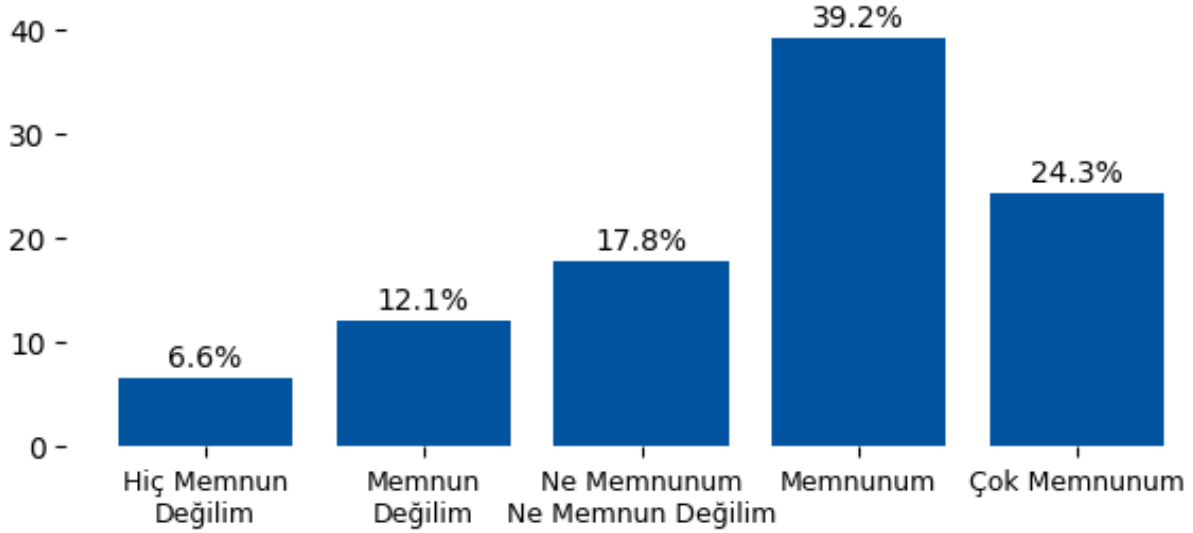
Staj Olanakları ve İş Yaşamına Hazırlık başlığı altında değerlendirilen 'S47. Sunulan staj/mesleki uygulama imkanları beklentimi karşılar.' sorusuna verilen yanıtlar incelendiğinde genel olarak olumlu bir eğilim göstermektedir. Olumlu yanıtların toplam oranı %67.0 seviyesinde olup genel memnuniyetin yüksek olduğu görülmektedir. Buna karşın olumsuz yanıt oranı %15.3 olup belirli alanlarda iyileştirme ihtiyacına işaret etmektedir.

Akademik Danışmanlık

S48. Akademik danışmanım dönem derslerimi planlamada yardımcı olur.

1: Hiç Memnun Değilim | 2: Memnun Değilim | 3: Ne Memnunum Ne Memnun Değilim | 4: Memnunum | 5: Çok Memnunum

Seçenek	Adet	Yüzde (%)
1	82	6.6
2	150	12.1
3	220	17.8
4	485	39.2
5	300	24.3



Yorum:

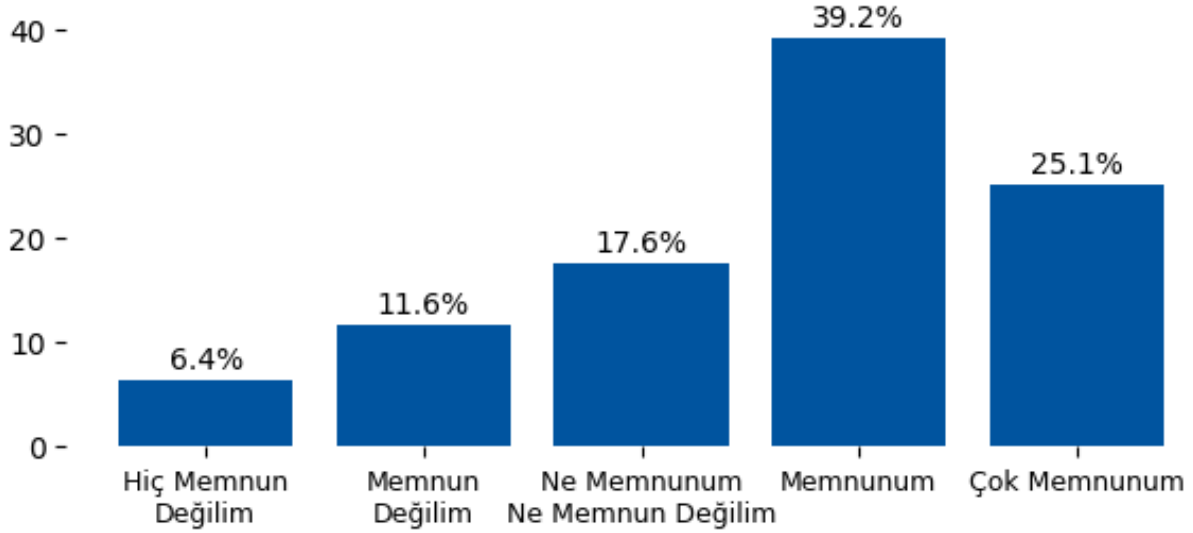
Akademik Danışmanlık başlığı altında değerlendirilen 'S48. Akademik danışmanım dönem derslerimi planlamada yardımcı olur.' sorusuna verilen yanıtlar incelendiğinde genel olarak olumlu bir eğilim göstermektedir. Olumlu yanıtların toplam oranı %63.5 seviyesinde olup genel memnuniyetin yüksek olduğu görülmektedir. Buna karşın olumsuz yanıt oranı %18.8 olup belirli alanlarda iyileştirme ihtiyacına işaret etmektedir.

Akademik Danışmanlık

S49. Akademik danışmanım kariyerimi belirlemede bana destek olur.

1: Hiç Memnun Değilim | 2: Memnun Değilim | 3: Ne Memnunum Ne Memnun Değilim | 4: Memnunum | 5: Çok Memnunum

Seçenek	Adet	Yüzde (%)
1	79	6.4
2	144	11.6
3	218	17.6
4	485	39.2
5	311	25.1



Yorum:

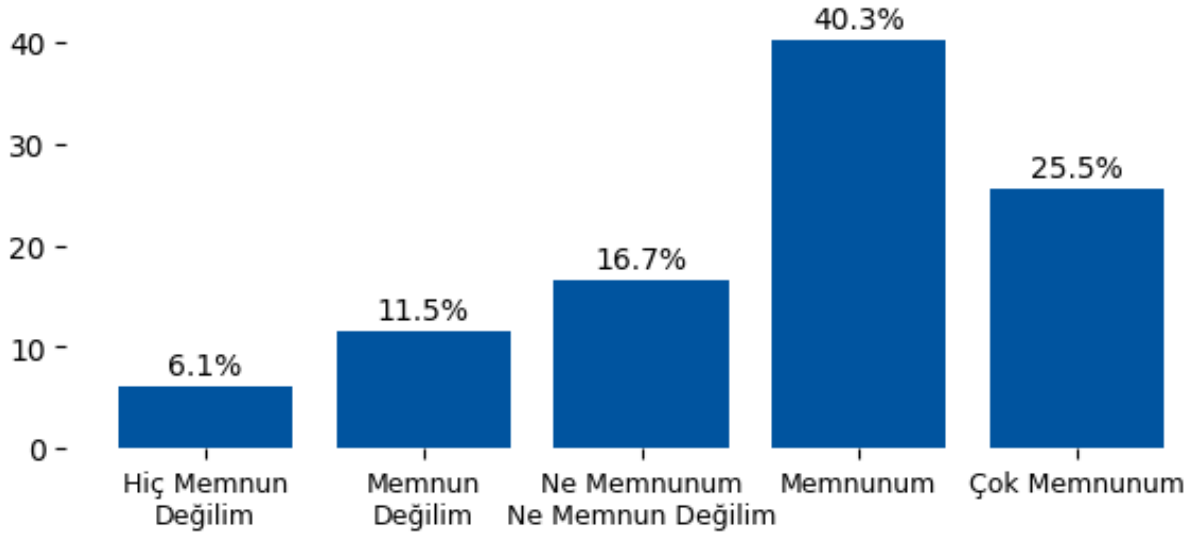
Akademik Danışmanlık başlığı altında değerlendirilen 'S49. Akademik danışmanım kariyerimi belirlemede bana destek olur.' sorusuna verilen yanıtlar incelendiğinde genel olarak olumlu bir eğilim göstermektedir. Olumlu yanıtların toplam oranı %64.3 seviyesinde olup genel memnuniyetin yüksek olduğu görülmektedir. Buna karşın olumsuz yanıt oranı %18.0 olup belirli alanlarda iyileştirme ihtiyacına işaret etmektedir.

Akademik Danışmanlık

S50. Akademik danışmanımla kolaylıkla iletişim kurabilirim.

1: Hiç Memnun Değilim | 2: Memnun Değilim | 3: Ne Memnunum Ne Memnun Değilim | 4: Memnunum | 5: Çok Memnunum

Seçenek	Adet	Yüzde (%)
1	75	6.1
2	142	11.5
3	206	16.7
4	498	40.3
5	316	25.5



Yorum:

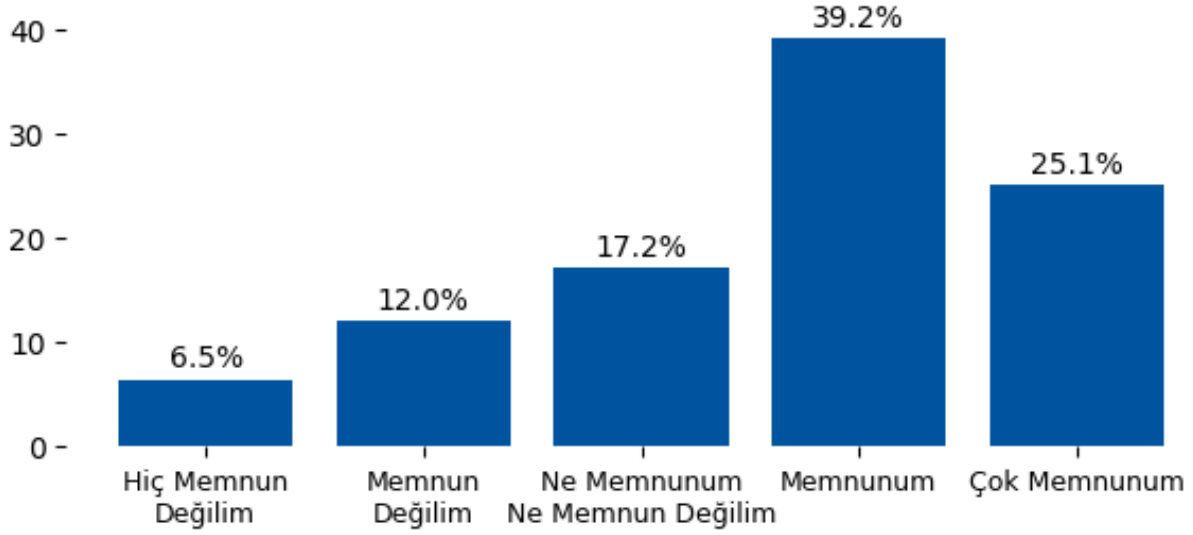
Akademik Danışmanlık başlığı altında değerlendirilen 'S50. Akademik danışmanımla kolaylıkla iletişim kurabilirim.' sorusuna verilen yanıtlar incelendiğinde genel olarak olumlu bir eğilim göstermektedir. Olumlu yanıtların toplam oranı %65.8 seviyesinde olup genel memnuniyetin yüksek olduğu görülmektedir. Buna karşın olumsuz yanıt oranı %17.5 olup belirli alanlarda iyileştirme ihtiyacına işaret etmektedir.

Akademik Danışmanlık

S51. Almış olduğunuz akademik danışmanlığın kalitesini nasıl değerlendirirsiniz?

1: Hiç Memnun Değilim | 2: Memnun Değilim | 3: Ne Memnunum Ne Memnun Değilim | 4: Memnunum | 5: Çok Memnunum

Seçenek	Adet	Yüzde (%)
1	80	6.5
2	149	12.0
3	213	17.2
4	485	39.2
5	310	25.1



Yorum:

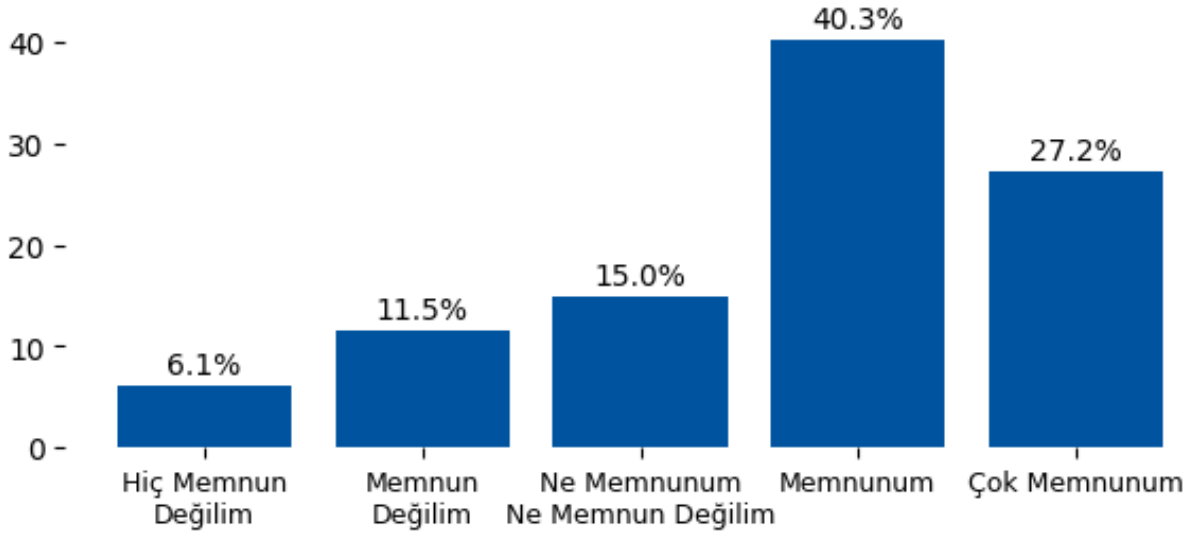
Akademik Danışmanlık başlığı altında değerlendirilen 'S51. Almış olduğunuz akademik danışmanlığın kalitesini nasıl değerlendirirsiniz?' sorusuna verilen yanıtlar incelendiğinde genel olarak olumlu bir eğilim göstermektedir. Olumlu yanıtların toplam oranı %64.3 seviyesinde olup genel memnuniyetin yüksek olduğu görülmektedir. Buna karşın olumsuz yanıt oranı %18.5 olup belirli alanlarda iyileştirme ihtiyacına işaret etmektedir.

Toplumsal Katkı

S52. Üniversitem toplumun ve çevrenin ihtiyaçlarına cevap verebilen ve değer yaratan toplumsal katkı faaliyetlerinde bulunmaktadır.

1: Hiç Memnun Değilim / 2: Memnun Değilim / 3: Ne Memnunum Ne Memnun Değilim / 4: Memnunum / 5: Çok Memnunum

Seçenek	Adet	Yüzde (%)
1	75	6.1
2	142	11.5
3	185	15.0
4	498	40.3
5	337	27.2



Yorum:

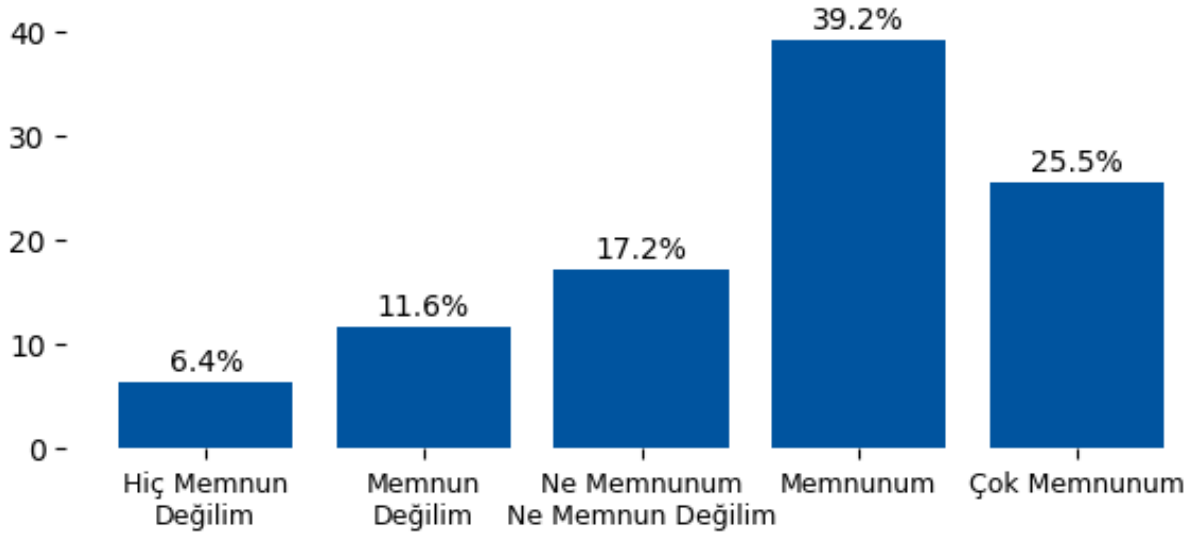
Toplumsal Katkı başlığı altında değerlendirilen 'S52. Üniversitem toplumun ve çevrenin ihtiyaçlarına cevap verebilen ve değer yaratan toplumsal katkı faaliyetlerinde bulunmaktadır.' sorusuna verilen yanıtlar incelendiğinde genel olarak olumlu bir eğilim göstermektedir. Olumlu yanıtların toplam oranı %67.5 seviyesinde olup genel memnuniyetin yüksek olduğu görülmektedir. Buna karşın olumsuz yanıt oranı %17.5 olup belirli alanlarda iyileştirme ihtiyacına işaret etmektedir.

Uluslararasılaşma İmkanları

S53. Üniversitenin sunduğu uluslararası imkanlardan memnuniyet

1: Hiç Memnun Değilim | 2: Memnun Değilim | 3: Ne Memnunum Ne Memnun Değilim | 4: Memnunum | 5: Çok Memnunum

Seçenek	Adet	Yüzde (%)
1	79	6.4
2	144	11.6
3	213	17.2
4	485	39.2
5	316	25.5



Yorum:

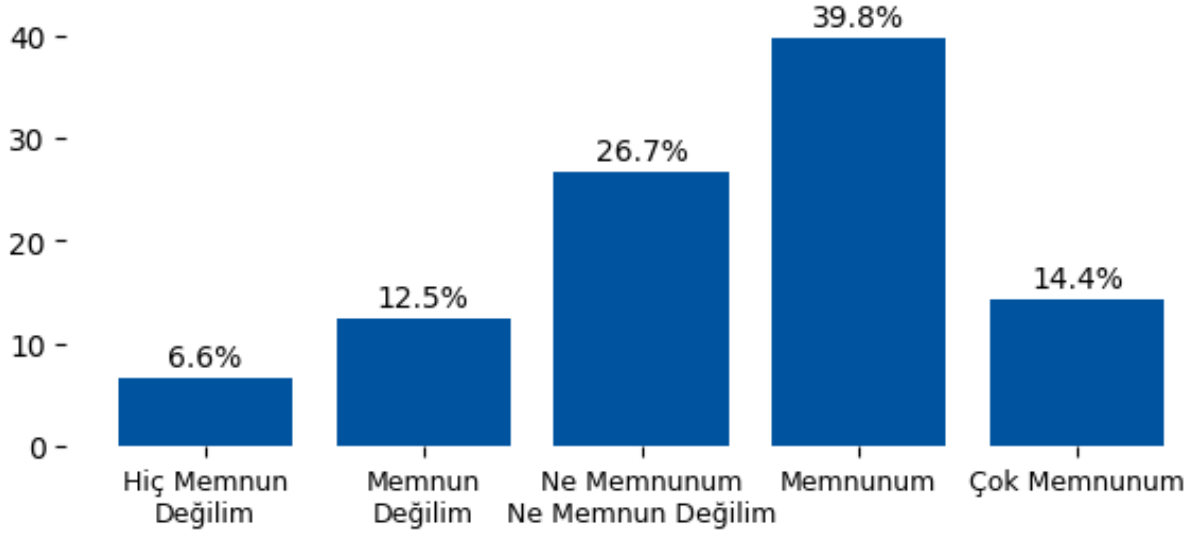
Uluslararasılaşma İmkanları başlığı altında değerlendirilen 'S53. Üniversitenin sunduğu uluslararası imkanlardan memnuniyet' sorusuna verilen yanıtlar incelendiğinde genel olarak olumlu bir eğilim göstermektedir. Olumlu yanıtların toplam oranı %64.8 seviyesinde olup genel memnuniyetin yüksek olduğu görülmektedir. Buna karşın olumsuz yanıt oranı %18.0 olup belirli alanlarda iyileştirme ihtiyacına işaret etmektedir.

Yararlandığınız hizmetler ile ilgili genel memnuniyetinizi belirtiniz.

S54. Öğrenci İşleri Daire Başkanlığı

1: Hiç Memnun Değilim | 2: Memnun Değilim | 3: Ne Memnunum Ne Memnun Değilim | 4: Memnunum | 5: Çok Memnunum

Seçenek	Adet	Yüzde (%)
1	82	6.6
2	155	12.5
3	330	26.7
4	492	39.8
5	178	14.4



Yorum:

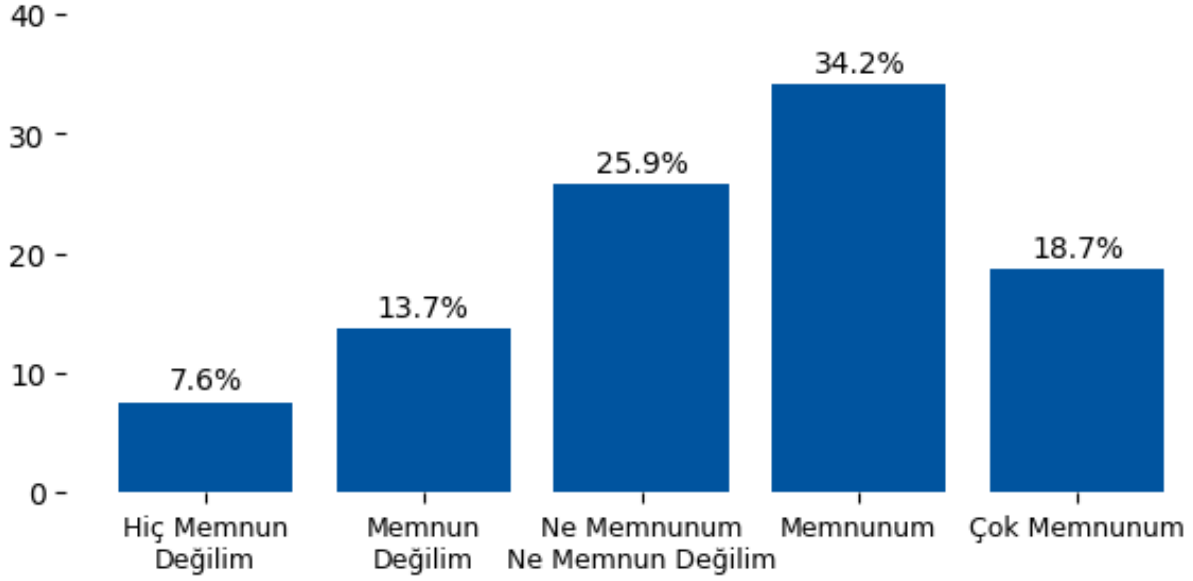
Yararlandığınız hizmetler ile ilgili genel memnuniyetinizi belirtiniz. başlığı altında değerlendirilen 'S54. Öğrenci İşleri Daire Başkanlığı' sorusuna verilen yanıtlar incelendiğinde dengeli bir dağılım sergilemektedir. Olumlu yanıtların toplam oranı %54.2 seviyesinde olup genel memnuniyetin yüksek olduğu görülmektedir. Buna karşın olumsuz yanıt oranı %19.2 olup belirli alanlarda iyileştirme ihtiyacına işaret etmektedir.

Yararlandığınız hizmetler ile ilgili genel memnuniyetinizi belirtiniz.

S55. Öğrenci Cari Hizmetler Daire Başkanlığı (Mali İşler)

1: Hiç Memnun Değilim | 2: Memnun Değilim | 3: Ne Memnunum Ne Memnun Değilim | 4: Memnunum | 5: Çok Memnunum

Seçenek	Adet	Yüzde (%)
1	94	7.6
2	169	13.7
3	320	25.9
4	423	34.2
5	231	18.7



Yorum:

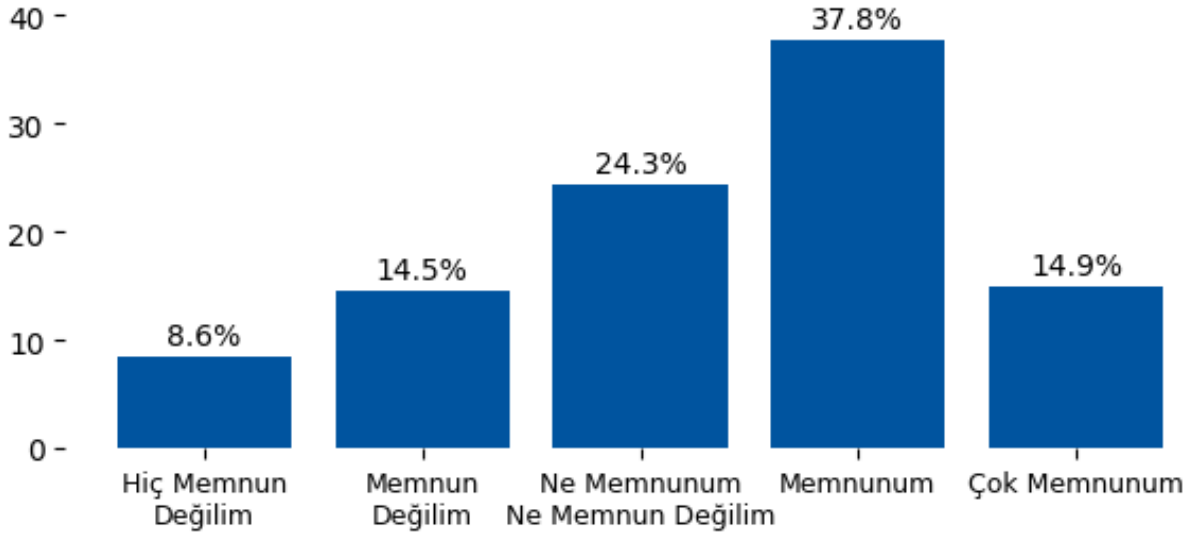
Yararlandığınız hizmetler ile ilgili genel memnuniyetinizi belirtiniz. başlığı altında değerlendirilen 'S55. Öğrenci Cari Hizmetler Daire Başkanlığı (Mali İşler)' sorusuna verilen yanıtlar incelendiğinde dengeli bir dağılım sergilemektedir. Olumlu yanıtların toplam oranı %52.9 seviyesinde olup genel memnuniyetin yüksek olduğu görülmektedir. Buna karşın olumsuz yanıt oranı %21.3 olup belirli alanlarda iyileştirme ihtiyacına işaret etmektedir.

Yararlandığınız hizmetler ile ilgili genel memnuniyetinizi belirtiniz.

S56. Fakülte/Enstitü/MYO/YO Yetkilileri

1: Hiç Memnun Değilim | 2: Memnun Değilim | 3: Ne Memnunum Ne Memnun Değilim | 4: Memnunum | 5: Çok Memnunum

Seçenek	Adet	Yüzde (%)
1	106	8.6
2	179	14.5
3	301	24.3
4	467	37.8
5	184	14.9



Yorum:

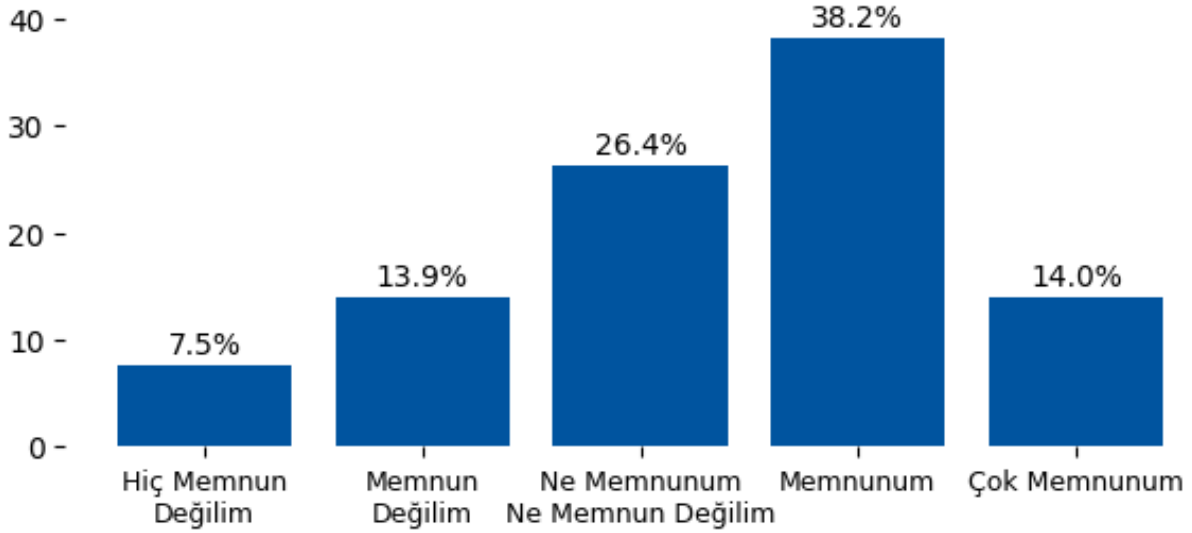
Yararlandığınız hizmetler ile ilgili genel memnuniyetinizi belirtiniz. başlığı altında değerlendirilen 'S56. Fakülte/Enstitü/MYO/YO Yetkilileri' sorusuna verilen yanıtlar incelendiğinde dengeli bir dağılım sergilemektedir. Olumlu yanıtların toplam oranı %52.6 seviyesinde olup genel memnuniyetin yüksek olduğu görülmektedir. Buna karşın olumsuz yanıt oranı %23.0 olup belirli alanlarda iyileştirme ihtiyacına işaret etmektedir.

Yararlandığınız hizmetler ile ilgili genel memnuniyetinizi belirtiniz.

S57. Öğrenci Dekanlığı

1: Hiç Memnun Değilim | 2: Memnun Değilim | 3: Ne Memnunum Ne Memnun Değilim | 4: Memnunum | 5: Çok Memnunum

Seçenek	Adet	Yüzde (%)
1	93	7.5
2	172	13.9
3	326	26.4
4	473	38.2
5	173	14.0



Yorum:

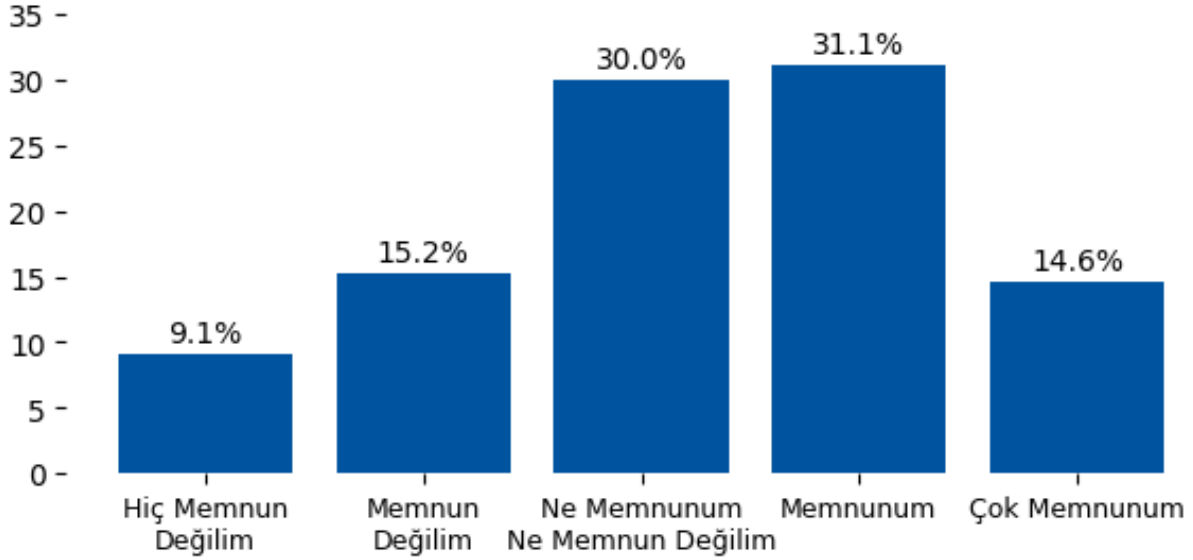
Yararlandığınız hizmetler ile ilgili genel memnuniyetinizi belirtiniz. başlığı altında değerlendirilen 'S57. Öğrenci Dekanlığı' sorusuna verilen yanıtlar incelendiğinde dengeli bir dağılım sergilemektedir. Olumlu yanıtların toplam oranı %52.2 seviyesinde olup genel memnuniyetin yüksek olduğu görülmektedir. Buna karşın olumsuz yanıt oranı %21.4 olup belirli alanlarda iyileştirme ihtiyacına işaret etmektedir.

Yararlandığınız hizmetler ile ilgili genel memnuniyetinizi belirtiniz.

S58. Psikolojik Danışmanlık ve Rehberlik Merkezi

1: Hiç Memnun Değilim | 2: Memnun Değilim | 3: Ne Memnunum Ne Memnun Değilim | 4: Memnunum | 5: Çok Memnunum

Seçenek	Adet	Yüzde (%)
1	113	9.1
2	188	15.2
3	371	30.0
4	385	31.1
5	180	14.6



Yorum:

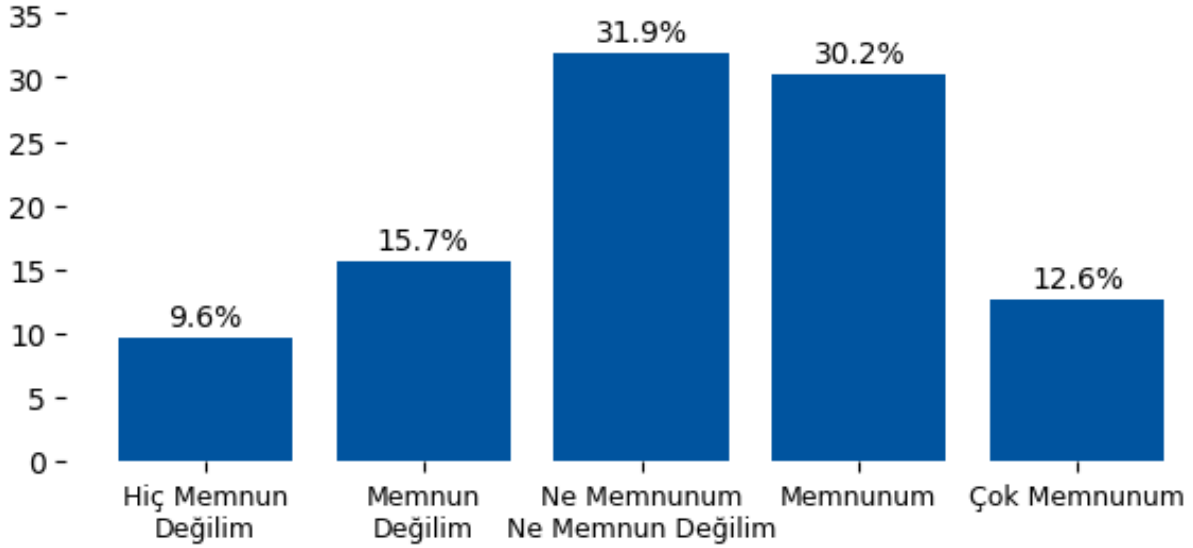
Yararlandığınız hizmetler ile ilgili genel memnuniyetinizi belirtiniz. başlığı altında değerlendirilen 'S58. Psikolojik Danışmanlık ve Rehberlik Merkezi' sorusuna verilen yanıtlar incelendiğinde dengeli bir dağılım sergilemektedir. Olumlu yanıtların toplam oranı %45.7 seviyesinde olup genel memnuniyetin yüksek olduğu görülmektedir. Buna karşın olumsuz yanıt oranı %24.3 olup belirli alanlarda iyileştirme ihtiyacına işaret etmektedir.

Yararlandığınız hizmetler ile ilgili genel memnuniyetinizi belirtiniz.

S59. International Student Life Unit (ISLU)

1: Hiç Memnun Değilim | 2: Memnun Değilim | 3: Ne Memnunum Ne Memnun Değilim | 4: Memnunum | 5: Çok Memnunum

Seçenek	Adet	Yüzde (%)
1	119	9.6
2	194	15.7
3	395	31.9
4	373	30.2
5	156	12.6



Yorum:

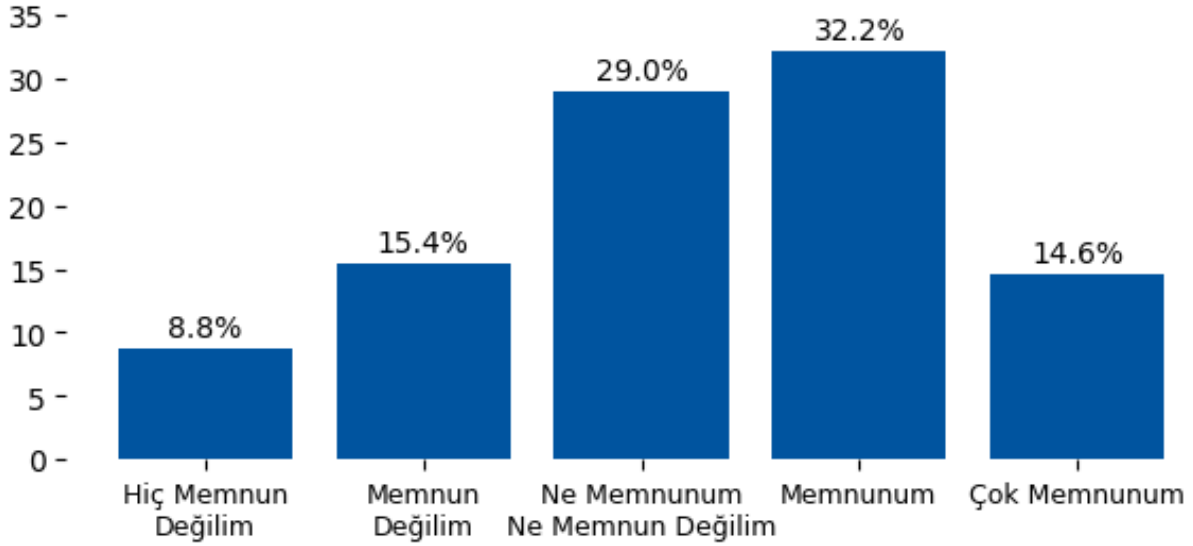
Yararlandığınız hizmetler ile ilgili genel memnuniyetinizi belirtiniz. başlığı altında değerlendirilen 'S59. International Student Life Unit (ISLU)' sorusuna verilen yanıtlar incelendiğinde dengeli bir dağılım sergilemektedir. Olumlu yanıtların toplam oranı %42.8 seviyesinde olup genel memnuniyetin yüksek olduğu görülmektedir. Buna karşın olumsuz yanıt oranı %25.3 olup belirli alanlarda iyileştirme ihtiyacına işaret etmektedir.

Yararlandığınız hizmetler ile ilgili genel memnuniyetinizi belirtiniz.

S60. Sağlık Merkezi (Mediko)

1: Hiç Memnun Değilim | 2: Memnun Değilim | 3: Ne Memnunum Ne Memnun Değilim | 4: Memnunum | 5: Çok Memnunum

Seçenek	Adet	Yüzde (%)
1	109	8.8
2	191	15.4
3	359	29.0
4	398	32.2
5	180	14.6



Yorum:

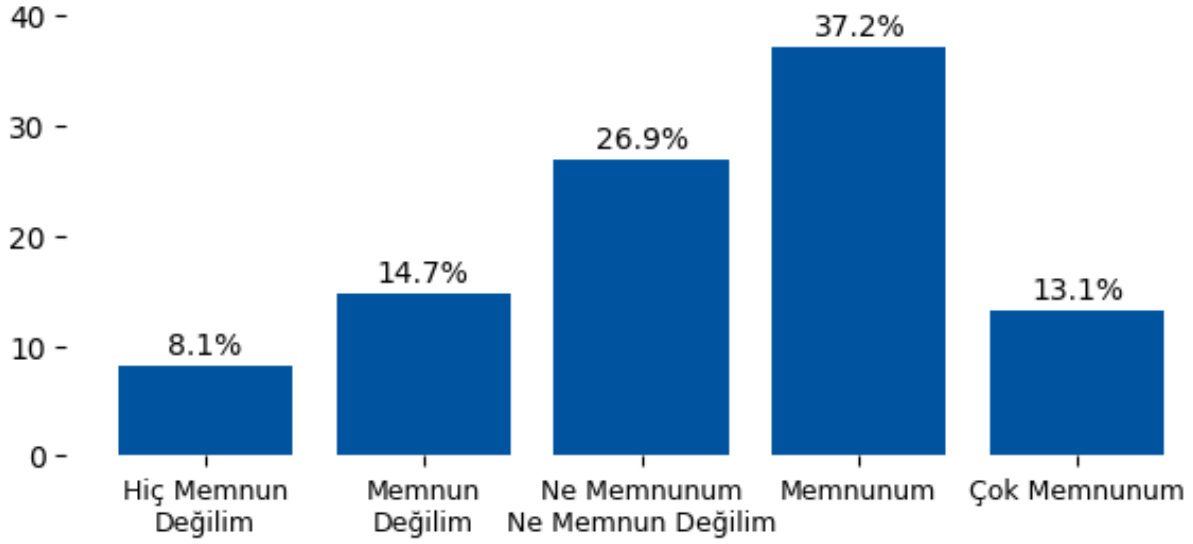
Yararlandığınız hizmetler ile ilgili genel memnuniyetinizi belirtiniz. başlığı altında değerlendirilen 'S60. Sağlık Merkezi (Mediko)' sorusuna verilen yanıtlar incelendiğinde dengeli bir dağılım sergilemektedir. Olumlu yanıtların toplam oranı %46.7 seviyesinde olup genel memnuniyetin yüksek olduğu görülmektedir. Buna karşın olumsuz yanıt oranı %24.3 olup belirli alanlarda iyileştirme ihtiyacına işaret etmektedir.

Yararlandığınız hizmetler ile ilgili genel memnuniyetinizi belirtiniz.

S61. BAU Öğrenci Çözüm Merkezi

1: Hiç Memnun Değilim | 2: Memnun Değilim | 3: Ne Memnunum Ne Memnun Değilim | 4: Memnunum | 5: Çok Memnunum

Seçenek	Adet	Yüzde (%)
1	100	8.1
2	182	14.7
3	333	26.9
4	460	37.2
5	162	13.1



Yorum:

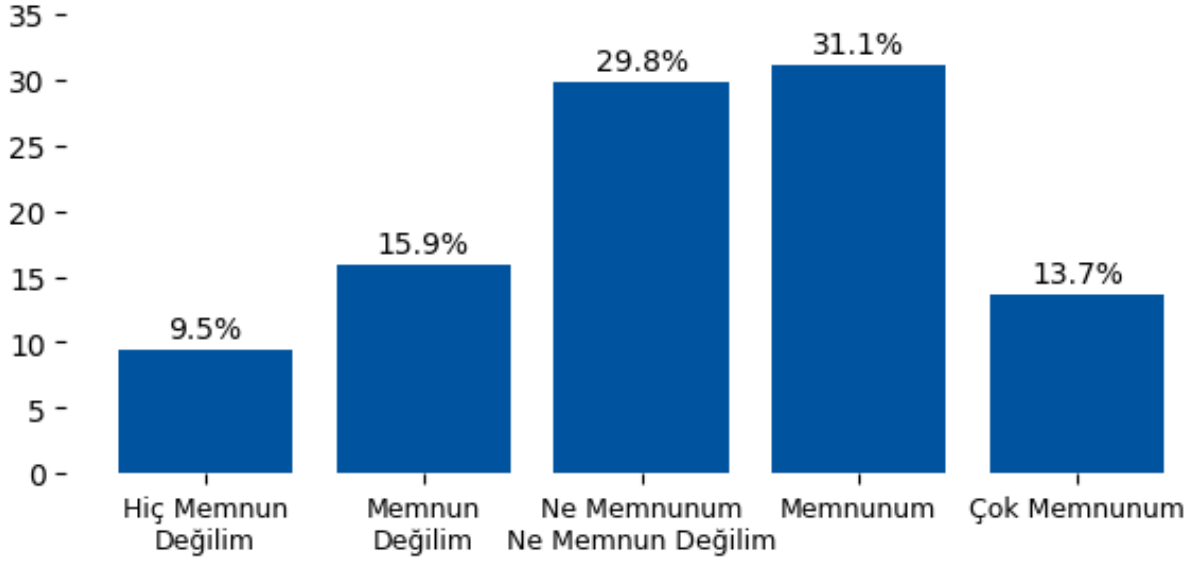
Yararlandığınız hizmetler ile ilgili genel memnuniyetinizi belirtiniz. başlığı altında değerlendirilen 'S61. BAU Öğrenci Çözüm Merkezi' sorusuna verilen yanıtlar incelendiğinde dengeli bir dağılım sergilemektedir. Olumlu yanıtların toplam oranı %50.3 seviyesinde olup genel memnuniyetin yüksek olduğu görülmektedir. Buna karşın olumsuz yanıt oranı %22.8 olup belirli alanlarda iyileştirme ihtiyacına işaret etmektedir.

Yararlandığınız hizmetler ile ilgili genel memnuniyetinizi belirtiniz.

S62. Spor Etkinlikleri Birimi

1: Hiç Memnun Değilim | 2: Memnun Değilim | 3: Ne Memnunum Ne Memnun Değilim | 4: Memnunum | 5: Çok Memnunum

Seçenek	Adet	Yüzde (%)
1	117	9.5
2	197	15.9
3	369	29.8
4	385	31.1
5	169	13.7



Yorum:

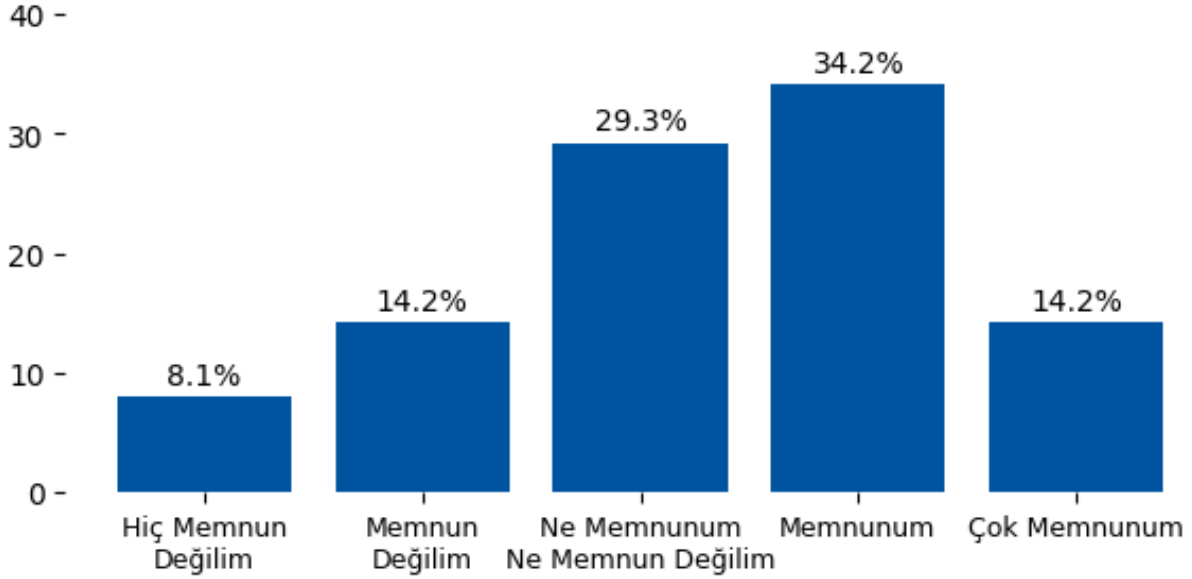
Yararlandığınız hizmetler ile ilgili genel memnuniyetinizi belirtiniz. başlığı altında değerlendirilen 'S62. Spor Etkinlikleri Birimi' sorusuna verilen yanıtlar incelendiğinde dengeli bir dağılım sergilemektedir. Olumlu yanıtların toplam oranı %44.8 seviyesinde olup genel memnuniyetin yüksek olduğu görülmektedir. Buna karşın olumsuz yanıt oranı %25.4 olup belirli alanlarda iyileştirme ihtiyacına işaret etmektedir.

Yararlandığınız hizmetler ile ilgili genel memnuniyetinizi belirtiniz.

S63. Burs Koordinasyon Birimi

1: Hiç Memnun Değilim | 2: Memnun Değilim | 3: Ne Memnunum Ne Memnun Değilim | 4: Memnunum | 5: Çok Memnunum

Seçenek	Adet	Yüzde (%)
1	100	8.1
2	176	14.2
3	362	29.3
4	423	34.2
5	176	14.2



Yorum:

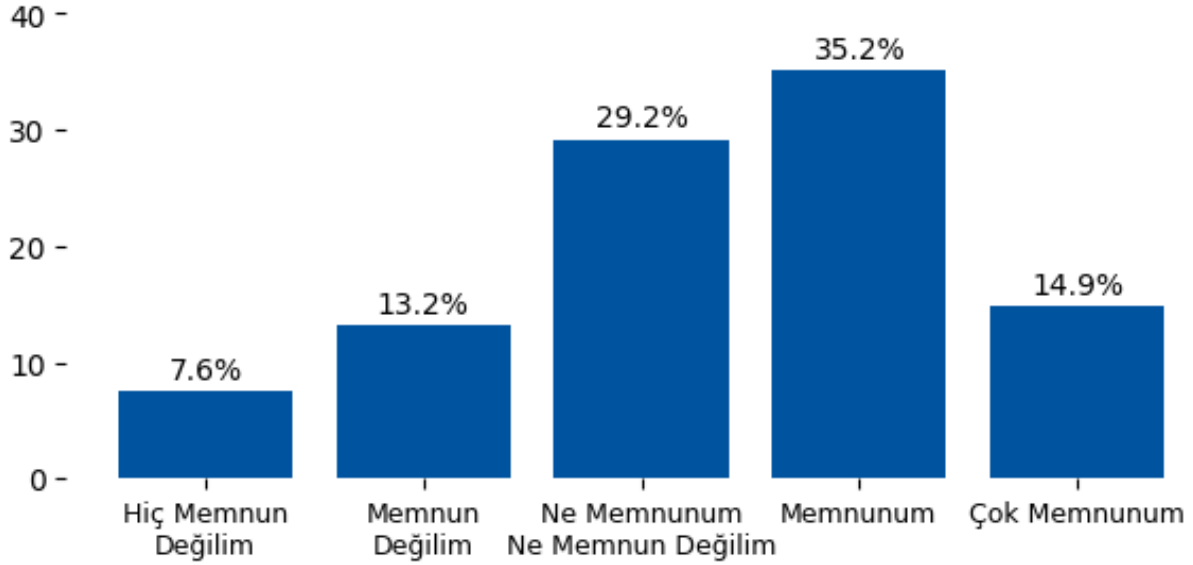
Yararlandığınız hizmetler ile ilgili genel memnuniyetinizi belirtiniz. başlığı altında değerlendirilen 'S63. Burs Koordinasyon Birimi' sorusuna verilen yanıtlar incelendiğinde dengeli bir dağılım sergilemektedir. Olumlu yanıtların toplam oranı %48.4 seviyesinde olup genel memnuniyetin yüksek olduğu görülmektedir. Buna karşın olumsuz yanıt oranı %22.3 olup belirli alanlarda iyileştirme ihtiyacına işaret etmektedir.

Yararlandığınız hizmetler ile ilgili genel memnuniyetinizi belirtiniz.

S64. Topluluk ve kulüp organizasyonları Birimi

1: Hiç Memnun Değilim | 2: Memnun Değilim | 3: Ne Memnunum Ne Memnun Değilim | 4: Memnunum | 5: Çok Memnunum

Seçenek	Adet	Yüzde (%)
1	94	7.6
2	163	13.2
3	361	29.2
4	435	35.2
5	184	14.9



Yorum:

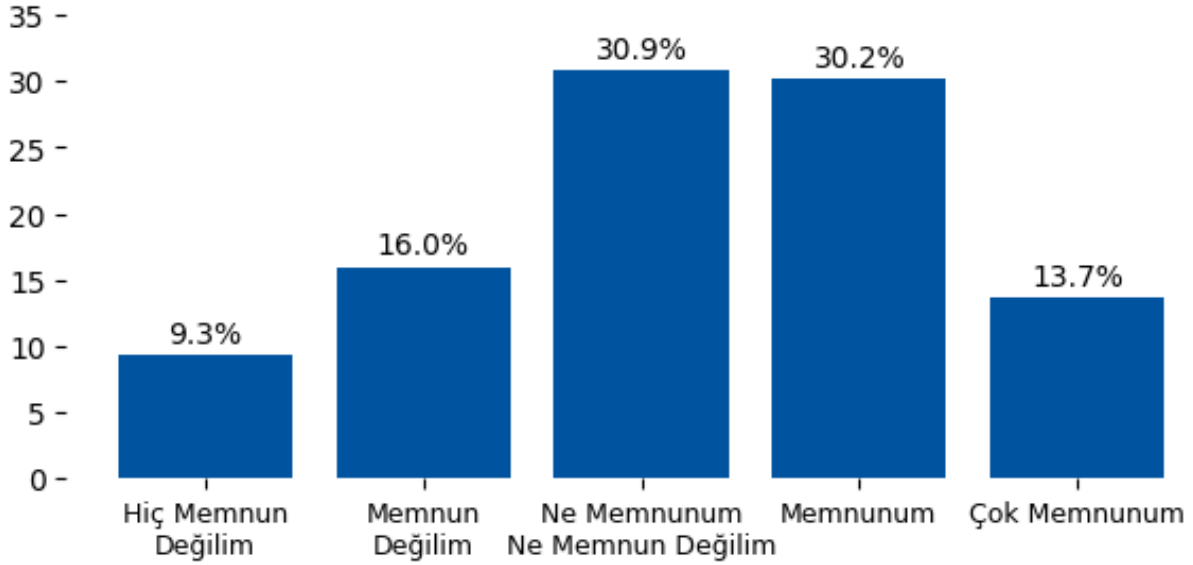
Yararlandığınız hizmetler ile ilgili genel memnuniyetinizi belirtiniz. başlığı altında değerlendirilen 'S64. Topluluk ve kulüp organizasyonları Birimi' sorusuna verilen yanıtlar incelendiğinde dengeli bir dağılım sergilemektedir. Olumlu yanıtların toplam oranı %50.0 seviyesinde olup genel memnuniyetin yüksek olduğu görülmektedir. Buna karşın olumsuz yanıt oranı %20.8 olup belirli alanlarda iyileştirme ihtiyacına işaret etmektedir.

Yararlandığınız hizmetler ile ilgili genel memnuniyetinizi belirtiniz.

S65. Araştırma Projeleri ve Girişimcilik Hizmetleri

1: Hiç Memnun Değilim | 2: Memnun Değilim | 3: Ne Memnunum Ne Memnun Değilim | 4: Memnunum | 5: Çok Memnunum

Seçenek	Adet	Yüzde (%)
1	115	9.3
2	198	16.0
3	382	30.9
4	373	30.2
5	169	13.7



Yorum:

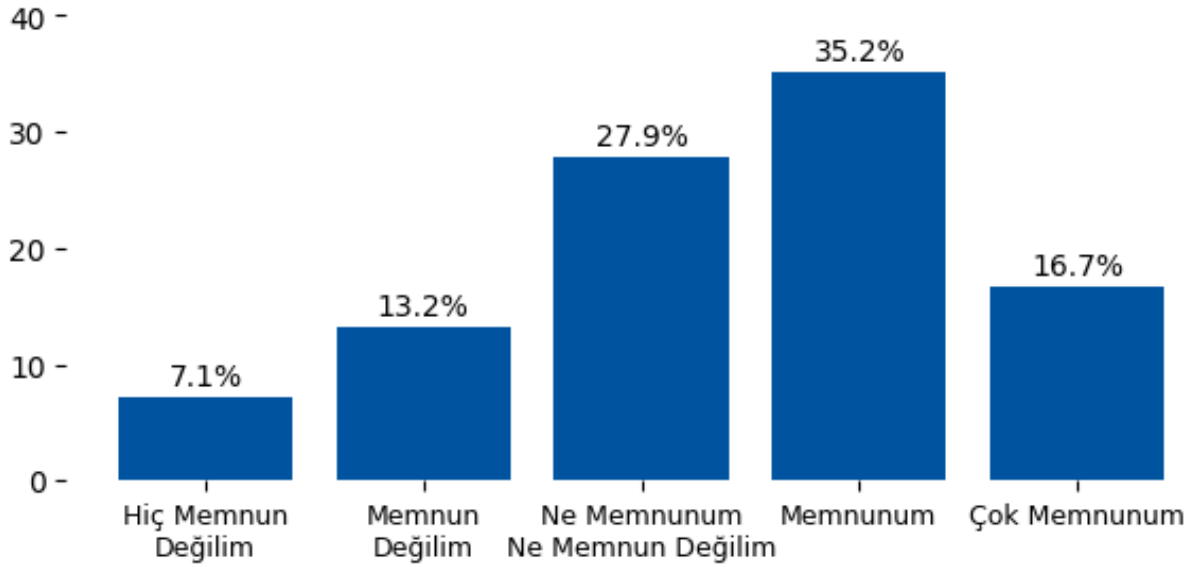
Yararlandığınız hizmetler ile ilgili genel memnuniyetinizi belirtiniz. başlığı altında değerlendirilen 'S65. Araştırma Projeleri ve Girişimcilik Hizmetleri' sorusuna verilen yanıtlar incelendiğinde dengeli bir dağılım sergilemektedir. Olumlu yanıtların toplam oranı %43.8 seviyesinde olup genel memnuniyetin yüksek olduğu görülmektedir. Buna karşın olumsuz yanıt oranı %25.3 olup belirli alanlarda iyileştirme ihtiyacına işaret etmektedir.

Yararlandığınız hizmetler ile ilgili genel memnuniyetinizi belirtiniz.

S66. Teknoloji Transfer Ofisi (TTO)

1: Hiç Memnun Değilim | 2: Memnun Değilim | 3: Ne Memnunum Ne Memnun Değilim | 4: Memnunum | 5: Çok Memnunum

Seçenek	Adet	Yüzde (%)
1	88	7.1
2	163	13.2
3	345	27.9
4	435	35.2
5	206	16.7



Yorum:

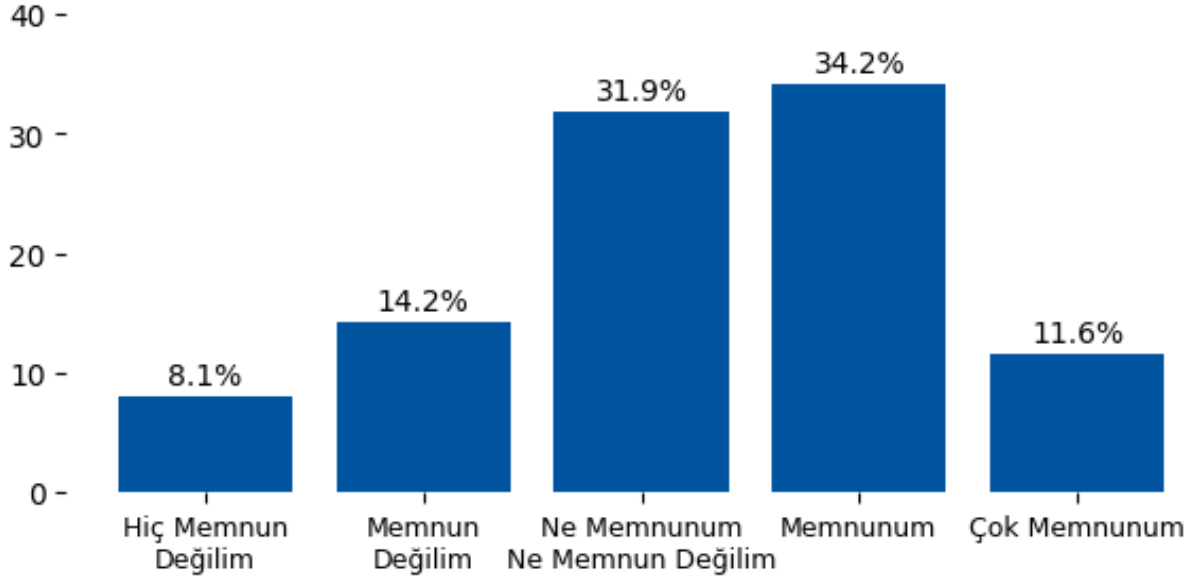
Yararlandığınız hizmetler ile ilgili genel memnuniyetinizi belirtiniz. başlığı altında değerlendirilen 'S66. Teknoloji Transfer Ofisi (TTO)' sorusuna verilen yanıtlar incelendiğinde dengeli bir dağılım sergilemektedir. Olumlu yanıtların toplam oranı %51.8 seviyesinde olup genel memnuniyetin yüksek olduğu görülmektedir. Buna karşın olumsuz yanıt oranı %20.3 olup belirli alanlarda iyileştirme ihtiyacına işaret etmektedir.

Yararlandığınız hizmetler ile ilgili genel memnuniyetinizi belirtiniz.

S67. HUB Kuluçka Merkezi

1: Hiç Memnun Değilim | 2: Memnun Değilim | 3: Ne Memnunum Ne Memnun Değilim | 4: Memnunum | 5: Çok Memnunum

Seçenek	Adet	Yüzde (%)
1	100	8.1
2	176	14.2
3	394	31.9
4	423	34.2
5	144	11.6



Yorum:

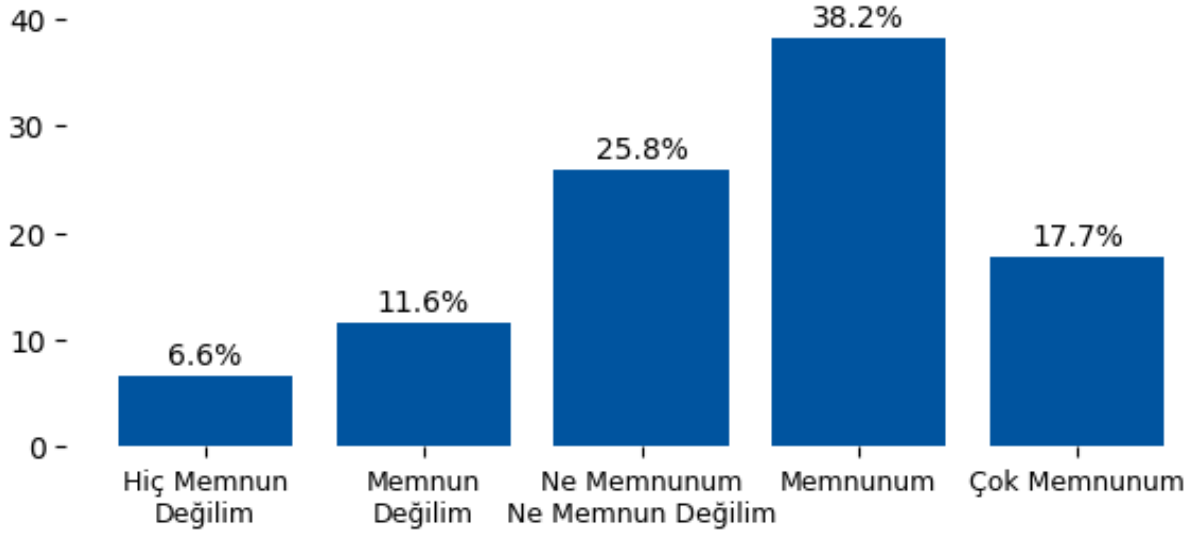
Yararlandığınız hizmetler ile ilgili genel memnuniyetinizi belirtiniz. başlığı altında değerlendirilen 'S67. HUB Kuluçka Merkezi' sorusuna verilen yanıtlar incelendiğinde dengeli bir dağılım sergilenmektedir. Olumlu yanıtların toplam oranı %45.8 seviyesinde olup genel memnuniyetin yüksek olduğu görülmektedir. Buna karşın olumsuz yanıt oranı %22.3 olup belirli alanlarda iyileştirme ihtiyacına işaret etmektedir.

Yararlandığınız hizmetler ile ilgili genel memnuniyetinizi belirtiniz.

S68. BAUGO (Uzaktan Eğitim Araştırma ve Uygulama Merkezi)

1: Hiç Memnun Değilim | 2: Memnun Değilim | 3: Ne Memnunum Ne Memnun Değilim | 4: Memnunum | 5: Çok Memnunum

Seçenek	Adet	Yüzde (%)
1	82	6.6
2	144	11.6
3	319	25.8
4	473	38.2
5	219	17.7



Yorum:

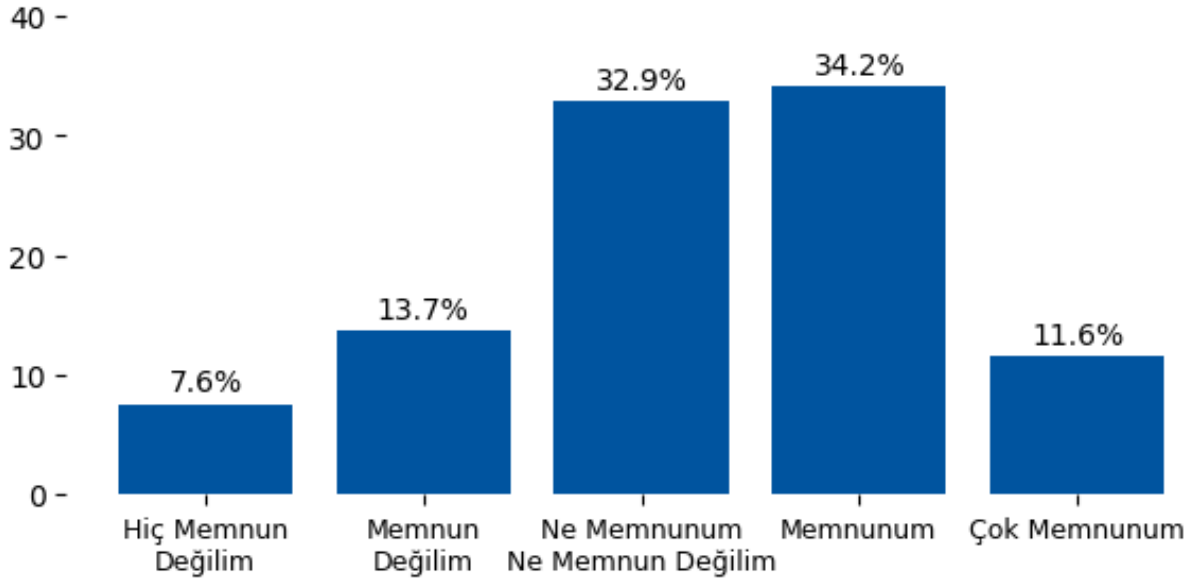
Yararlandığınız hizmetler ile ilgili genel memnuniyetinizi belirtiniz. başlığı altında değerlendirilen 'S68. BAUGO (Uzaktan Eğitim Araştırma ve Uygulama Merkezi)' sorusuna verilen yanıtlar incelendiğinde dengeli bir dağılım sergilemektedir. Olumlu yanıtların toplam oranı %55.9 seviyesinde olup genel memnuniyetin yüksek olduğu görülmektedir. Buna karşın olumsuz yanıt oranı %18.3 olup belirli alanlarda iyileştirme ihtiyacına işaret etmektedir.

Yararlandığınız hizmetler ile ilgili genel memnuniyetinizi belirtiniz.

S69. Bilgi İşlem Daire Başkanlığı

1: Hiç Memnun Değilim | 2: Memnun Değilim | 3: Ne Memnunum Ne Memnun Değilim | 4: Memnunum | 5: Çok Memnunum

Seçenek	Adet	Yüzde (%)
1	94	7.6
2	169	13.7
3	407	32.9
4	423	34.2
5	144	11.6



Yorum:

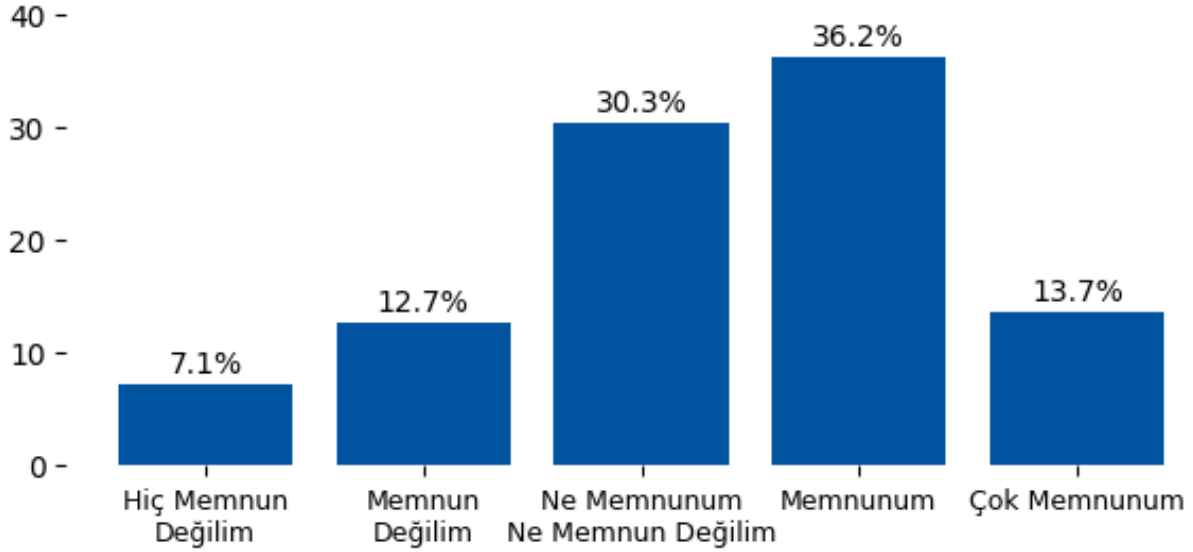
Yararlandığınız hizmetler ile ilgili genel memnuniyetinizi belirtiniz. başlığı altında değerlendirilen 'S69. Bilgi İşlem Daire Başkanlığı' sorusuna verilen yanıtlar incelendiğinde dengeli bir dağılım sergilemektedir. Olumlu yanıtların toplam oranı %45.8 seviyesinde olup genel memnuniyetin yüksek olduğu görülmektedir. Buna karşın olumsuz yanıt oranı %21.3 olup belirli alanlarda iyileştirme ihtiyacına işaret etmektedir.

Yararlandığınız hizmetler ile ilgili genel memnuniyetinizi belirtiniz.

S70. BAU Global

1: Hiç Memnun Değilim | 2: Memnun Değilim | 3: Ne Memnunum Ne Memnun Değilim | 4: Memnunum | 5: Çok Memnunum

Seçenek	Adet	Yüzde (%)
1	88	7.1
2	157	12.7
3	375	30.3
4	448	36.2
5	169	13.7



Yorum:

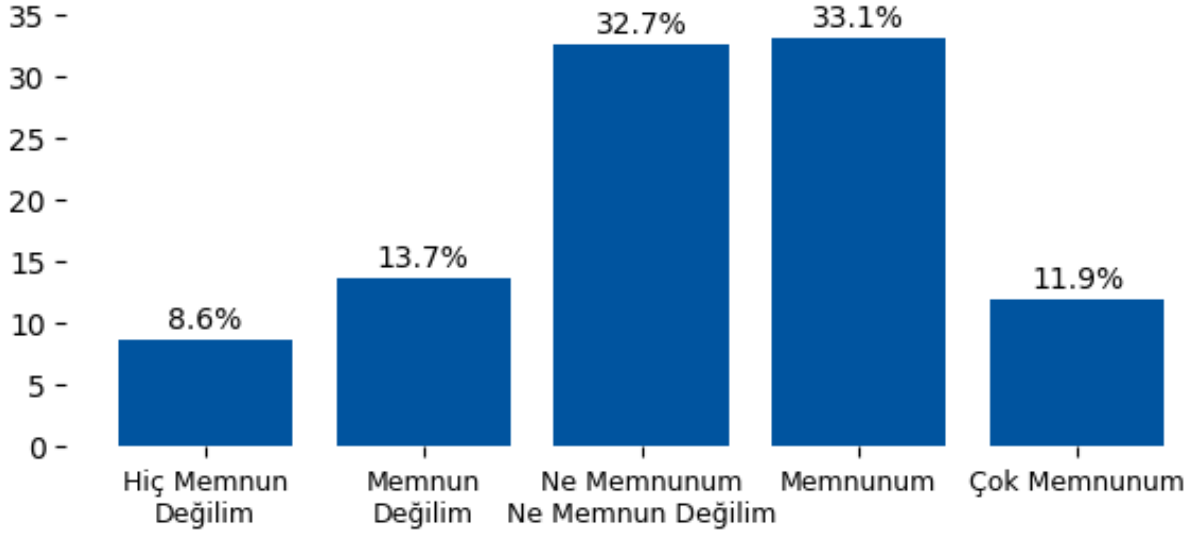
Yararlandığınız hizmetler ile ilgili genel memnuniyetinizi belirtiniz. başlığı altında değerlendirilen 'S70. BAU Global' sorusuna verilen yanıtlar incelendiğinde dengeli bir dağılım sergilenmektedir. Olumlu yanıtların toplam oranı %49.9 seviyesinde olup genel memnuniyetin yüksek olduğu görülmektedir. Buna karşın olumsuz yanıt oranı %19.8 olup belirli alanlarda iyileştirme ihtiyacına işaret etmektedir.

Yararlandığınız hizmetler ile ilgili genel memnuniyetinizi belirtiniz.

S71. Erasmus Değişim Programı

1: Hiç Memnun Değilim | 2: Memnun Değilim | 3: Ne Memnunum Ne Memnun Değilim | 4: Memnunum | 5: Çok Memnunum

Seçenek	Adet	Yüzde (%)
1	107	8.6
2	169	13.7
3	404	32.7
4	410	33.1
5	147	11.9



Yorum:

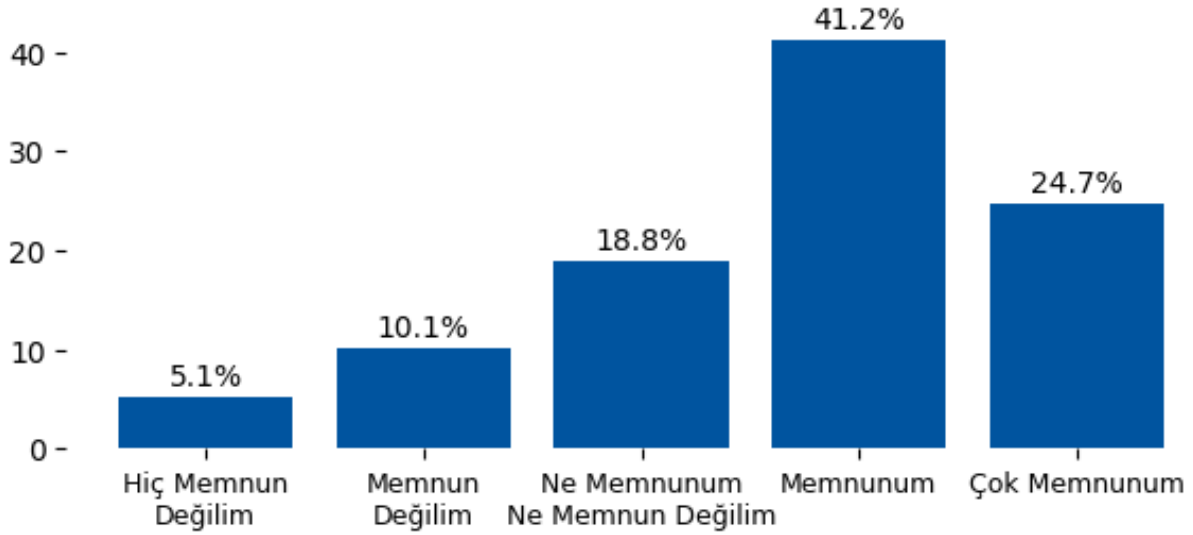
Yararlandığınız hizmetler ile ilgili genel memnuniyetinizi belirtiniz. başlığı altında değerlendirilen 'S71. Erasmus Değişim Programı' sorusuna verilen yanıtlar incelendiğinde dengeli bir dağılım sergilemektedir. Olumlu yanıtların toplam oranı %45.0 seviyesinde olup genel memnuniyetin yüksek olduğu görülmektedir. Buna karşın olumsuz yanıt oranı %22.3 olup belirli alanlarda iyileştirme ihtiyacına işaret etmektedir.

Yararlandığınız hizmetler ile ilgili genel memnuniyetinizi belirtiniz.

S72. Yurt Dışı Eğitim İmkanları

1: Hiç Memnun Değilim | 2: Memnun Değilim | 3: Ne Memnunum Ne Memnun Değilim | 4: Memnunum | 5: Çok Memnunum

Seçenek	Adet	Yüzde (%)
1	63	5.1
2	125	10.1
3	233	18.8
4	510	41.2
5	306	24.7



Yorum:

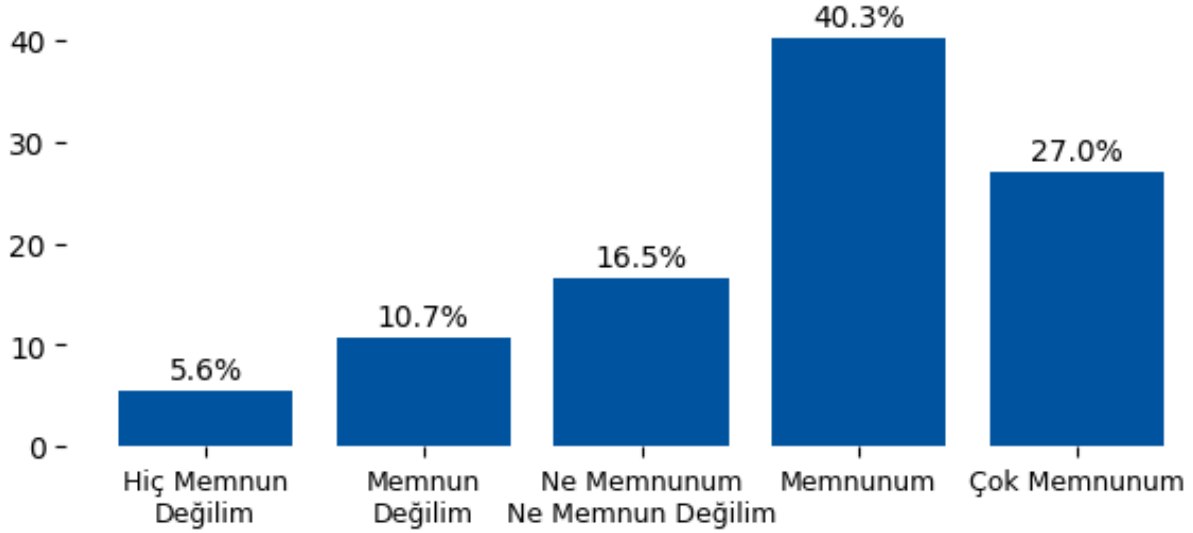
Yararlandığınız hizmetler ile ilgili genel memnuniyetinizi belirtiniz. başlığı altında değerlendirilen 'S72. Yurt Dışı Eğitim İmkanları' sorusuna verilen yanıtlar incelendiğinde genel olarak olumlu bir eğilim göstermektedir. Olumlu yanıtların toplam oranı %66.0 seviyesinde olup genel memnuniyetin yüksek olduğu görülmektedir. Buna karşın olumsuz yanıt oranı %15.2 olup belirli alanlarda iyileştirme ihtiyacına işaret etmektedir.

Yararlandığınız hizmetler ile ilgili genel memnuniyetinizi belirtiniz.

S73. Staj Dmkanları

1: Hiç Memnun Değilim / 2: Memnun Değilim / 3: Ne Memnunum Ne Memnun Değilim / 4: Memnunum / 5: Çok Memnunum

Seçenek	Adet	Yüzde (%)
1	69	5.6
2	132	10.7
3	204	16.5
4	498	40.3
5	334	27.0



Yorum:

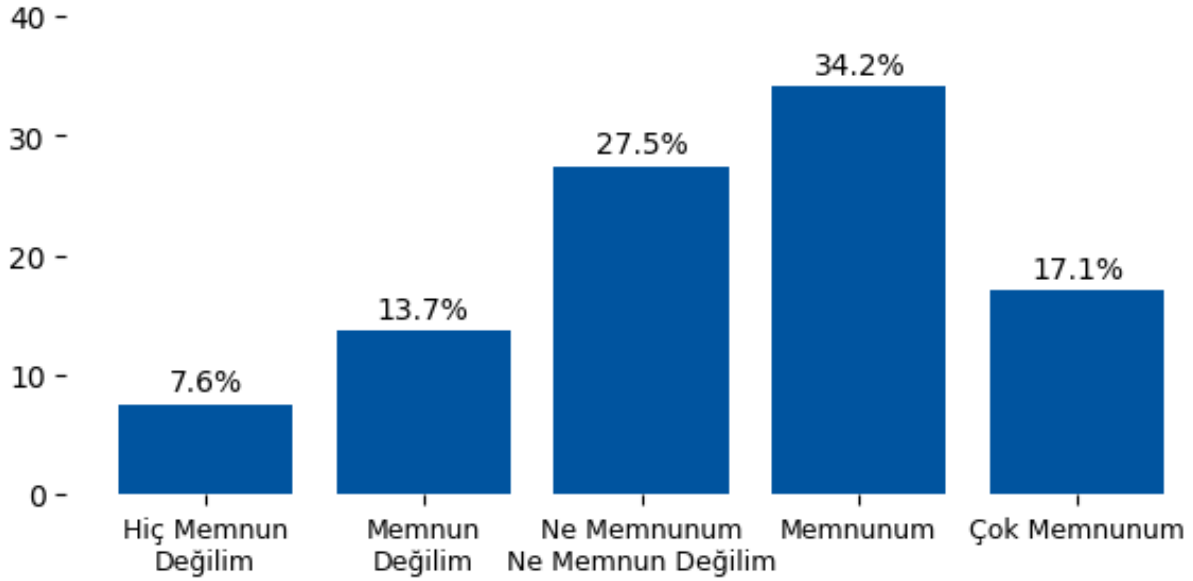
Yararlandığınız hizmetler ile ilgili genel memnuniyetinizi belirtiniz. başlığı altında değerlendirilen 'S73. Staj Dmkanları' sorusuna verilen yanıtlar incelendiğinde genel olarak olumlu bir eğilim göstermektedir. Olumlu yanıtların toplam oranı %67.3 seviyesinde olup genel memnuniyetin yüksek olduğu görülmektedir. Buna karşın olumsuz yanıt oranı %16.2 olup belirli alanlarda iyileştirme ihtiyacına işaret etmektedir.

Yararlandığınız hizmetler ile ilgili genel memnuniyetinizi belirtiniz.

S74. Kariyer Merkezi

1: Hiç Memnun Değilim | 2: Memnun Değilim | 3: Ne Memnunum Ne Memnun Değilim | 4: Memnunum | 5: Çok Memnunum

Seçenek	Adet	Yüzde (%)
1	94	7.6
2	169	13.7
3	340	27.5
4	423	34.2
5	211	17.1



Yorum:

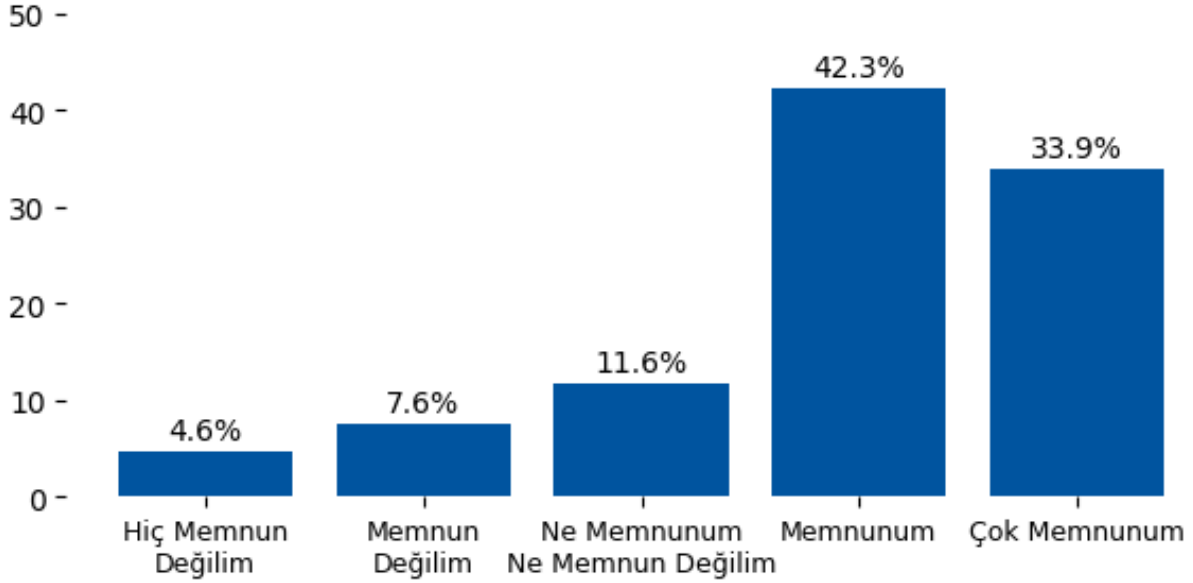
Yararlandığınız hizmetler ile ilgili genel memnuniyetinizi belirtiniz. başlığı altında değerlendirilen 'S74. Kariyer Merkezi' sorusuna verilen yanıtlar incelendiğinde dengeli bir dağılım sergilemektedir. Olumlu yanıtların toplam oranı %51.3 seviyesinde olup genel memnuniyetin yüksek olduğu görülmektedir. Buna karşın olumsuz yanıt oranı %21.3 olup belirli alanlarda iyileştirme ihtiyacına işaret etmektedir.

Yararlandığınız hizmetler ile ilgili genel memnuniyetinizi belirtiniz.

S75. Markalı Dersler

1: Hiç Memnun Değilim | 2: Memnun Değilim | 3: Ne Memnunum Ne Memnun Değilim | 4: Memnunum | 5: Çok Memnunum

Seçenek	Adet	Yüzde (%)
1	57	4.6
2	94	7.6
3	144	11.6
4	523	42.3
5	419	33.9



Yorum:

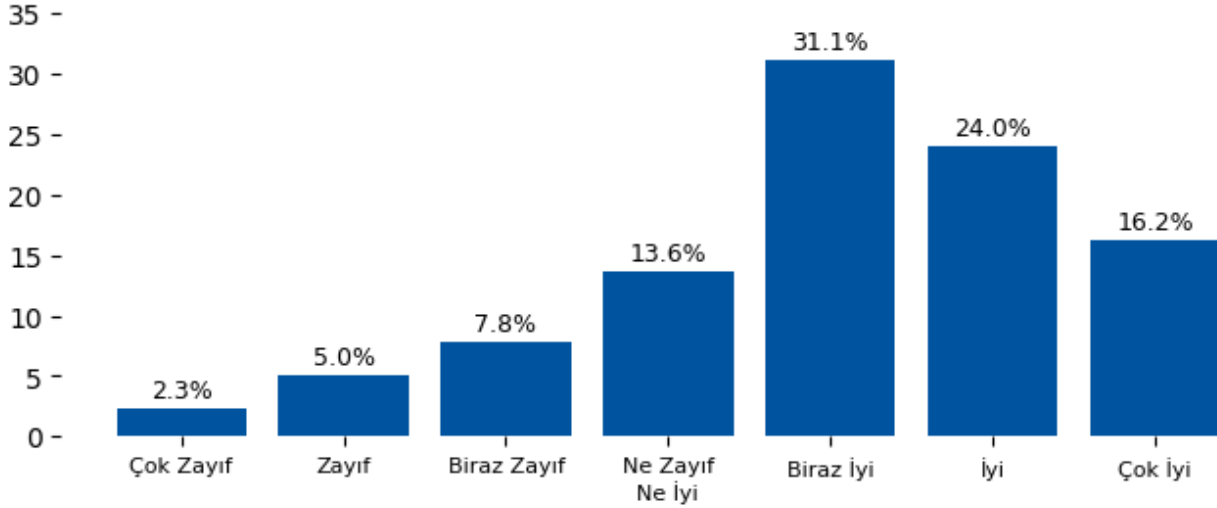
Yararlandığınız hizmetler ile ilgili genel memnuniyetinizi belirtiniz. başlığı altında değerlendirilen 'S75. Markalı Dersler' sorusuna verilen yanıtlar incelendiğinde genel olarak olumlu bir eğilim göstermektedir. Olumlu yanıtların toplam oranı %76.2 seviyesinde olup genel memnuniyetin yüksek olduğu görülmektedir. Buna karşın olumsuz yanıt oranı %12.2 olup belirli alanlarda iyileştirme ihtiyacına işaret etmektedir.

Eđitim Kalitesi Memnuniyet

S76. Baheşehir Üniversitesi'nin sunduđu eđitimin genel kalitesinden memnuniyetinizi puanlandırınız.

1: Çok Zayıf | 2: Zayıf | 3: Biraz Zayıf | 4: Ne Zayıf Ne İyi | 5: Biraz İyi | 6: İyi | 7: Çok İyi

Seenek	Adet	Yüzde (%)
ok Zayıf	28	2.3
Zayıf	62	5.0
Biraz Zayıf	97	7.8
Ne Zayıf Ne İyi	168	13.6
Biraz İyi	385	31.1
İyi	297	24.0
ok İyi	200	16.2



Yorum:

Eđitim Kalitesi Memnuniyet kapsamında 'S76. Baheşehir Üniversitesi'nin sunduđu eđitimin genel kalitesinden memnuniyetinizi puanlandırınız.' sorusu incelendiđinde genel olarak olumlu bir eđilim gstermektedir. Olumlu oran %71.3, olumsuz oran %15.1.

Lisansüstü 2024-2025 Akademik Yılı Öğrenci Memnuniyet Anketi

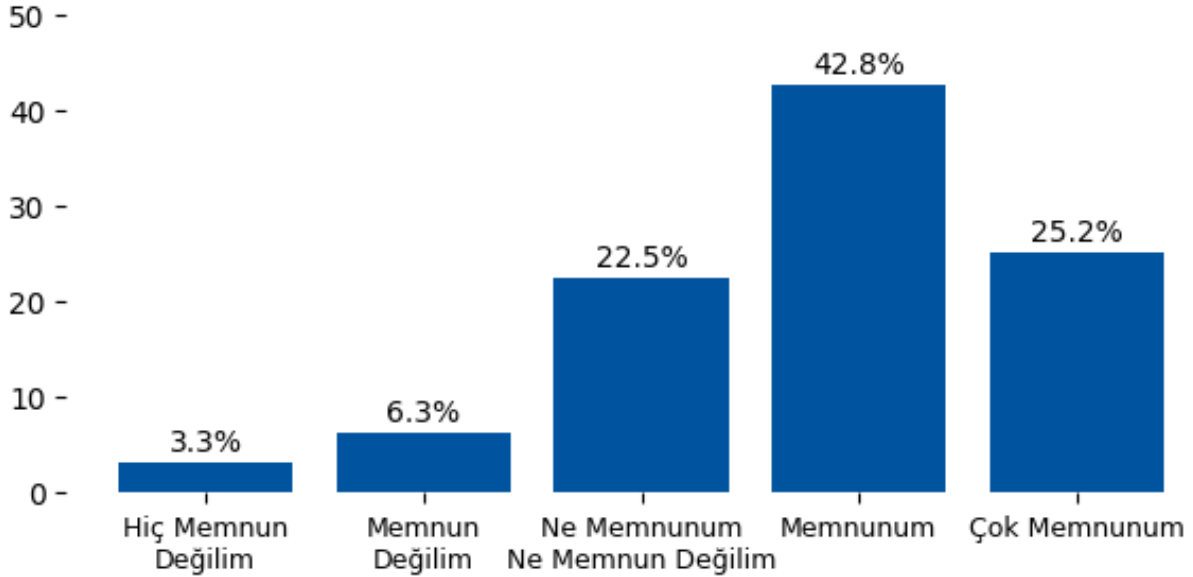
Bu rapor, üniversitemizde gerçekleştirilen 2024-2025 akademik yılı Lisansüstü Öğrenci Memnuniyet Anketi sonuçlarını içermektedir. Ankette, öğrencilerimiz 66 ifade ve 3 demografik soruya yanıt vermiştir.

Dersler, Ders Materyalleri, Akademisyenler

S1. Akademisyenlere ulaşılabilirlik

1: Hiç Memnun Değilim | 2: Memnun Değilim | 3: Ne Memnunum Ne Memnun Değilim | 4: Memnunum | 5: Çok Memnunum

Seçenek	Adet	Yüzde (%)
1	47	3.3
2	90	6.3
3	324	22.5
4	615	42.8
5	362	25.2



Yorum:

Dersler, Ders Materyalleri, Akademisyenler başlığı altında değerlendirilen 'S1. Akademisyenlere ulaşılabilirlik' sorusuna verilen yanıtlar incelendiğinde genel olarak olumlu bir eğilim göstermektedir. Olumlu yanıtların toplam oranı %67.9 seviyesinde olup genel memnuniyetin yüksek olduğu görülmektedir. Buna karşın olumsuz yanıt oranı %9.5 olup belirli alanlarda iyileştirme ihtiyacına işaret etmektedir.

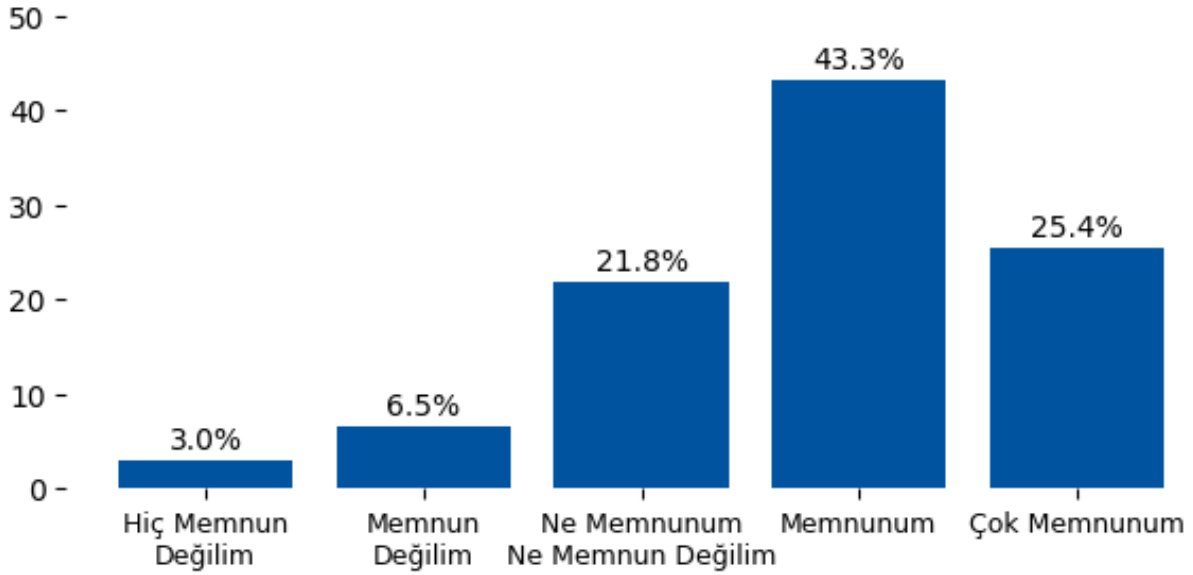


Dersler, Ders Materyalleri, Akademisyenler

S2. Ders materyalleri günceldir

1: Hiç Memnun Değilim | 2: Memnun Değilim | 3: Ne Memnunum Ne Memnun Değilim | 4: Memnunum | 5: Çok Memnunum

Seçenek	Adet	Yüzde (%)
1	43	3.0
2	94	6.5
3	314	21.8
4	622	43.3
5	365	25.4



Yorum:

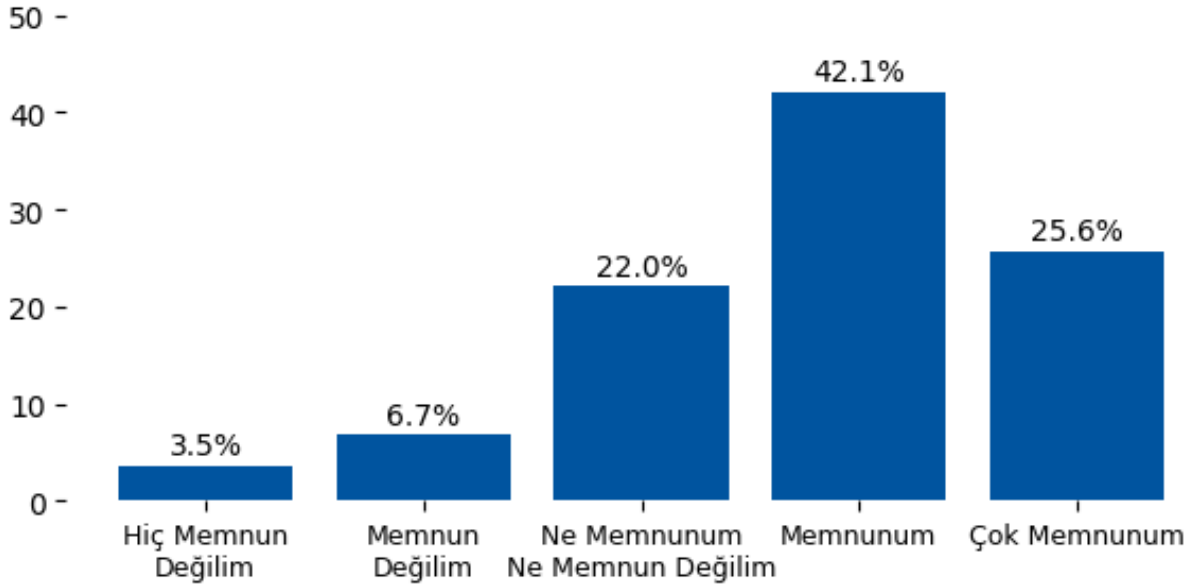
Dersler, Ders Materyalleri, Akademisyenler başlığı altında değerlendirilen 'S2. Ders materyalleri günceldir' sorusuna verilen yanıtlar incelendiğinde genel olarak olumlu bir eğilim göstermektedir. Olumlu yanıtların toplam oranı %68.6 seviyesinde olup genel memnuniyetin yüksek olduğu görülmektedir. Buna karşın olumsuz yanıt oranı %9.5 olup belirli alanlarda iyileştirme ihtiyacına işaret etmektedir.

Dersler, Ders Materyalleri, Akademisyenler

S3. Ders materyallerine erişebilirim

1: Hiç Memnun Değilim | 2: Memnun Değilim | 3: Ne Memnunum Ne Memnun Değilim | 4: Memnunum | 5: Çok Memnunum

Seçenek	Adet	Yüzde (%)
1	51	3.5
2	97	6.7
3	317	22.0
4	605	42.1
5	368	25.6



Yorum:

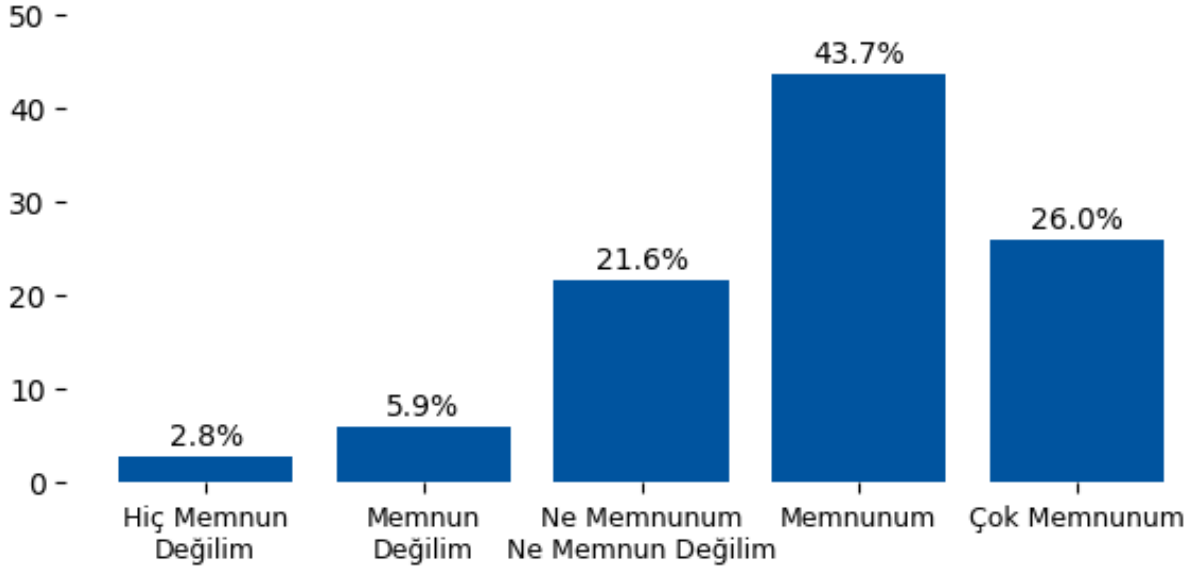
Dersler, Ders Materyalleri, Akademisyenler başlığı altında değerlendirilen 'S3. Ders materyallerine erişebilirim' sorusuna verilen yanıtlar incelendiğinde genel olarak olumlu bir eğilim göstermektedir. Olumlu yanıtların toplam oranı %67.7 seviyesinde olup genel memnuniyetin yüksek olduğu görülmektedir. Buna karşın olumsuz yanıt oranı %10.3 olup belirli alanlarda iyileştirme ihtiyacına işaret etmektedir.

Dersler, Ders Materyalleri, Akademisyenler

S4. Derslerin içeriği programa uygundur

1: Hiç Memnun Değilim | 2: Memnun Değilim | 3: Ne Memnunum Ne Memnun Değilim | 4: Memnunum | 5: Çok Memnunum

Seçenek	Adet	Yüzde (%)
1	40	2.8
2	85	5.9
3	310	21.6
4	629	43.7
5	374	26.0



Yorum:

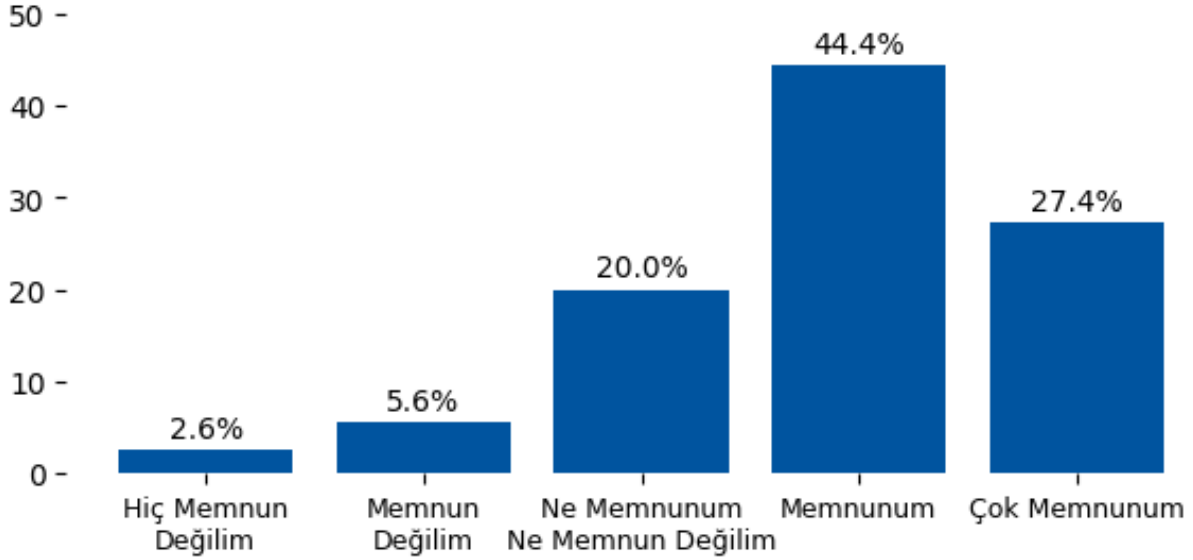
Dersler, Ders Materyalleri, Akademisyenler başlığı altında değerlendirilen 'S4. Derslerin içeriği programa uygundur' sorusuna verilen yanıtlar incelendiğinde genel olarak olumlu bir eğilim göstermektedir. Olumlu yanıtların toplam oranı %69.7 seviyesinde olup genel memnuniyetin yüksek olduğu görülmektedir. Buna karşın olumsuz yanıt oranı %8.7 olup belirli alanlarda iyileştirme ihtiyacına işaret etmektedir.

Dersler, Ders Materyalleri, Akademisyenler

S5. Akademisyenlerin iletişim becerileri yüksektir

1: Hiç Memnun Değilim | 2: Memnun Değilim | 3: Ne Memnunum Ne Memnun Değilim | 4: Memnunum | 5: Çok Memnunum

Seçenek	Adet	Yüzde (%)
1	37	2.6
2	80	5.6
3	288	20.0
4	639	44.4
5	394	27.4



Yorum:

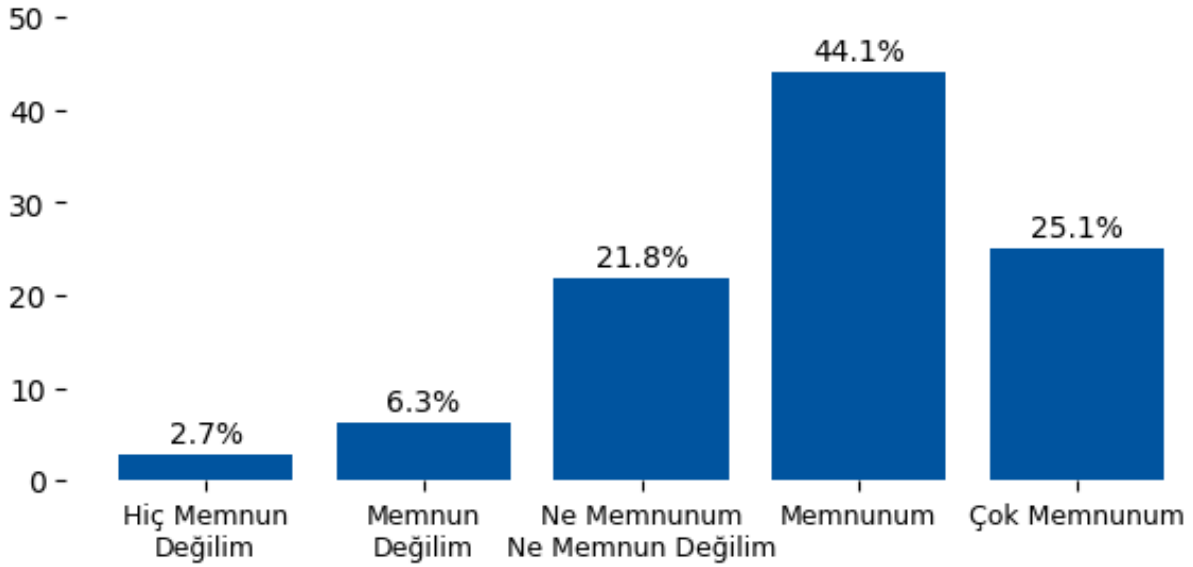
Dersler, Ders Materyalleri, Akademisyenler başlığı altında değerlendirilen 'S5. Akademisyenlerin iletişim becerileri yüksektir' sorusuna verilen yanıtlar incelendiğinde genel olarak olumlu bir eğilim göstermektedir. Olumlu yanıtların toplam oranı %71.8 seviyesinde olup genel memnuniyetin yüksek olduğu görülmektedir. Buna karşın olumsuz yanıt oranı %8.1 olup belirli alanlarda iyileştirme ihtiyacına işaret etmektedir.

Dersler, Ders Materyalleri, Akademisyenler

S6. Öğretim programındaki derslerin gelişimimize ve öğrenimize katkısı bulunmaktadır

1: Hiç Memnun Değilim | 2: Memnun Değilim | 3: Ne Memnunum Ne Memnun Değilim | 4: Memnunum | 5: Çok Memnunum

Seçenek	Adet	Yüzde (%)
1	39	2.7
2	90	6.3
3	314	21.8
4	634	44.1
5	361	25.1



Yorum:

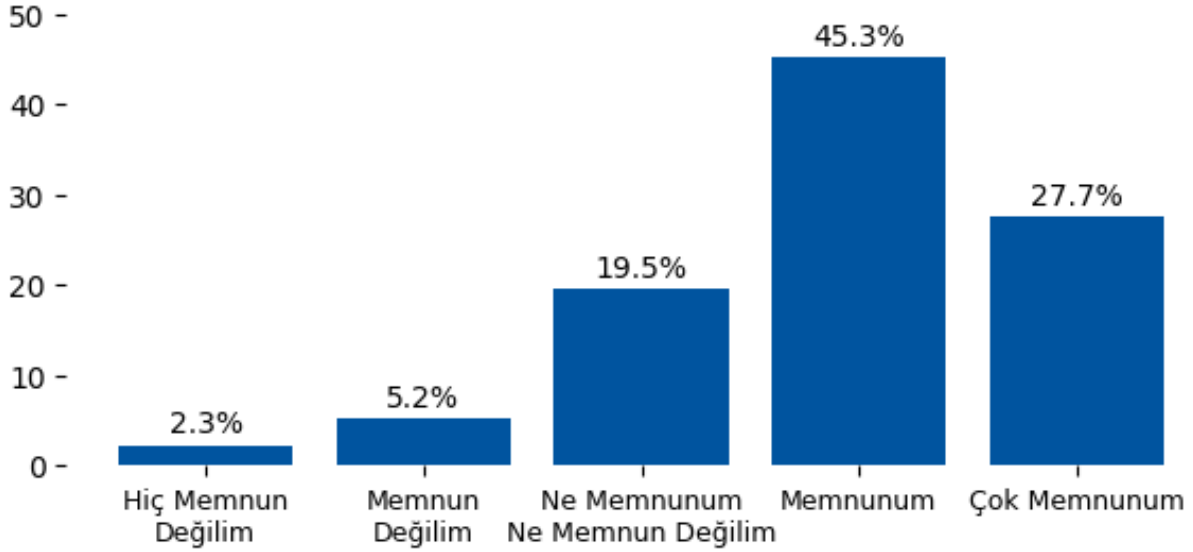
Dersler, Ders Materyalleri, Akademisyenler başlığı altında değerlendirilen 'S6. Öğretim programındaki derslerin gelişimimize ve öğrenimize katkısı bulunmaktadır' sorusuna verilen yanıtlar incelendiğinde genel olarak olumlu bir eğilim göstermektedir. Olumlu yanıtların toplam oranı %69.2 seviyesinde olup genel memnuniyetin yüksek olduğu görülmektedir. Buna karşın olumsuz yanıt oranı %9.0 olup belirli alanlarda iyileştirme ihtiyacına işaret etmektedir.

Dersler, Ders Materyalleri, Akademisyenler

S7. Akademisyenlerin öğrenci katılımını teşvik etme yetenekleri yüksektir

1: Hiç Memnun Değilim | 2: Memnun Değilim | 3: Ne Memnunum Ne Memnun Değilim | 4: Memnunum | 5: Çok Memnunum

Seçenek	Adet	Yüzde (%)
1	33	2.3
2	75	5.2
3	281	19.5
4	651	45.3
5	398	27.7



Yorum:

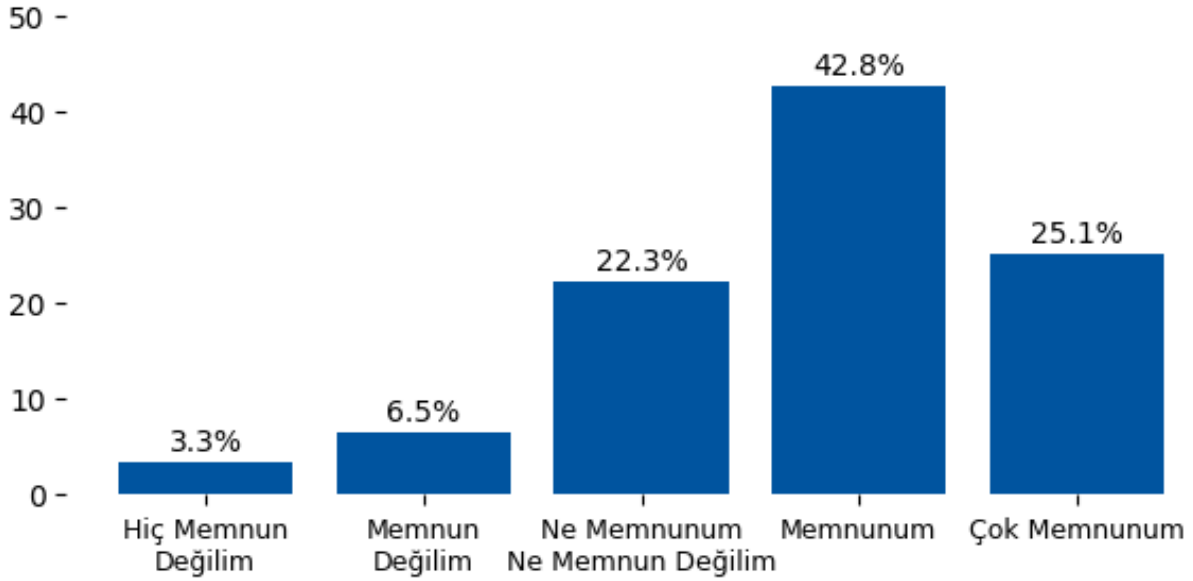
Dersler, Ders Materyalleri, Akademisyenler başlığı altında değerlendirilen 'S7. Akademisyenlerin öğrenci katılımını teşvik etme yetenekleri yüksektir' sorusuna verilen yanıtlar incelendiğinde genel olarak olumlu bir eğilim göstermektedir. Olumlu yanıtların toplam oranı %72.9 seviyesinde olup genel memnuniyetin yüksek olduğu görülmektedir. Buna karşın olumsuz yanıt oranı %7.5 olup belirli alanlarda iyileştirme ihtiyacına işaret etmektedir.

Dersler, Ders Materyalleri, Akademisyenler

S8. Ders materyallerinin kalitesi yüksektir

1: Hiç Memnun Değilim | 2: Memnun Değilim | 3: Ne Memnunum Ne Memnun Değilim | 4: Memnunum | 5: Çok Memnunum

Seçenek	Adet	Yüzde (%)
1	48	3.3
2	94	6.5
3	320	22.3
4	615	42.8
5	361	25.1



Yorum:

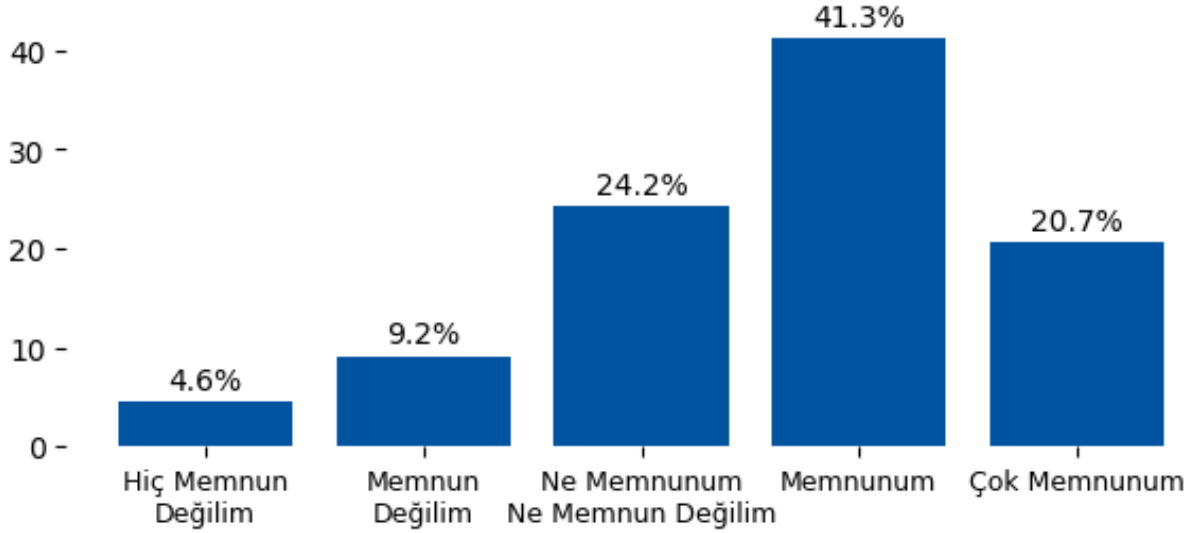
Dersler, Ders Materyalleri, Akademisyenler başlığı altında değerlendirilen 'S8. Ders materyallerinin kalitesi yüksektir' sorusuna verilen yanıtlar incelendiğinde genel olarak olumlu bir eğilim göstermektedir. Olumlu yanıtların toplam oranı %67.9 seviyesinde olup genel memnuniyetin yüksek olduğu görülmektedir. Buna karşın olumsuz yanıt oranı %9.9 olup belirli alanlarda iyileştirme ihtiyacına işaret etmektedir.

Dersler, Ders Materyalleri, Akademisyenler

S9. Öğretim programının ders çeşitliliği bulunmaktadır

1: Hiç Memnun Değilim | 2: Memnun Değilim | 3: Ne Memnunum Ne Memnun Değilim | 4: Memnunum | 5: Çok Memnunum

Seçenek	Adet	Yüzde (%)
1	66	4.6
2	132	9.2
3	348	24.2
4	594	41.3
5	298	20.7



Yorum:

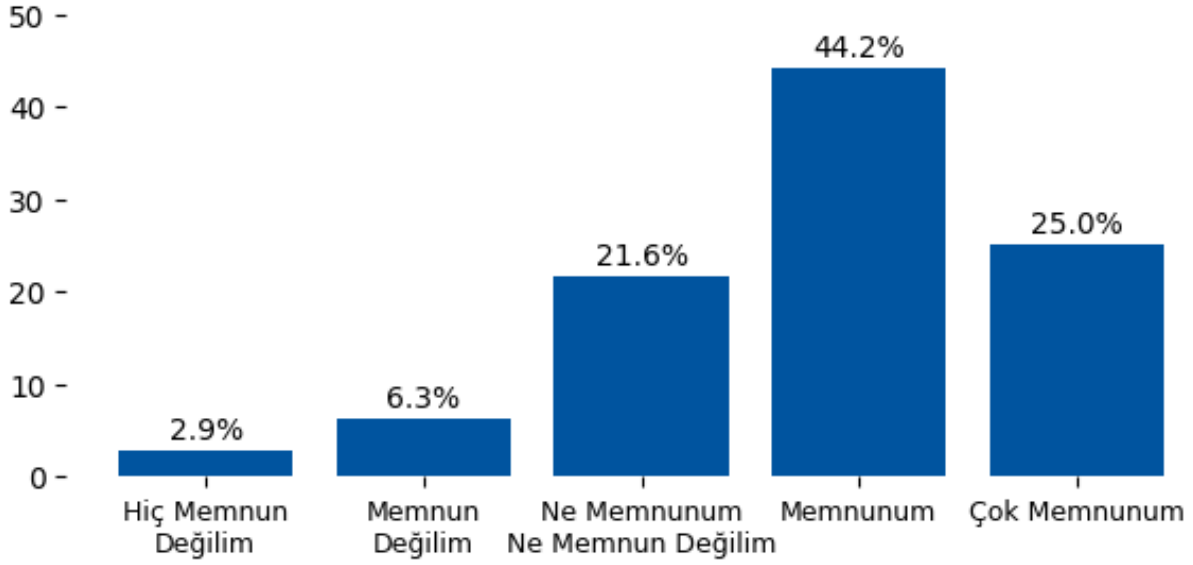
Dersler, Ders Materyalleri, Akademisyenler başlığı altında değerlendirilen 'S9. Öğretim programının ders çeşitliliği bulunmaktadır' sorusuna verilen yanıtlar incelendiğinde genel olarak olumlu bir eğilim göstermektedir. Olumlu yanıtların toplam oranı %62.0 seviyesinde olup genel memnuniyetin yüksek olduğu görülmektedir. Buna karşın olumsuz yanıt oranı %13.8 olup belirli alanlarda iyileştirme ihtiyacına işaret etmektedir.

Etkileşimli Öğrenme

S10. Derslerde durum ve vakalara yönelik uygulamaları önceleyen yaklaşımlara yer verilmesi

1: Hiç Memnun Değilim | 2: Memnun Değilim | 3: Ne Memnunum Ne Memnun Değilim | 4: Memnunum | 5: Çok Memnunum

Seçenek	Adet	Yüzde (%)
1	42	2.9
2	90	6.3
3	310	21.6
4	636	44.2
5	360	25.0



Yorum:

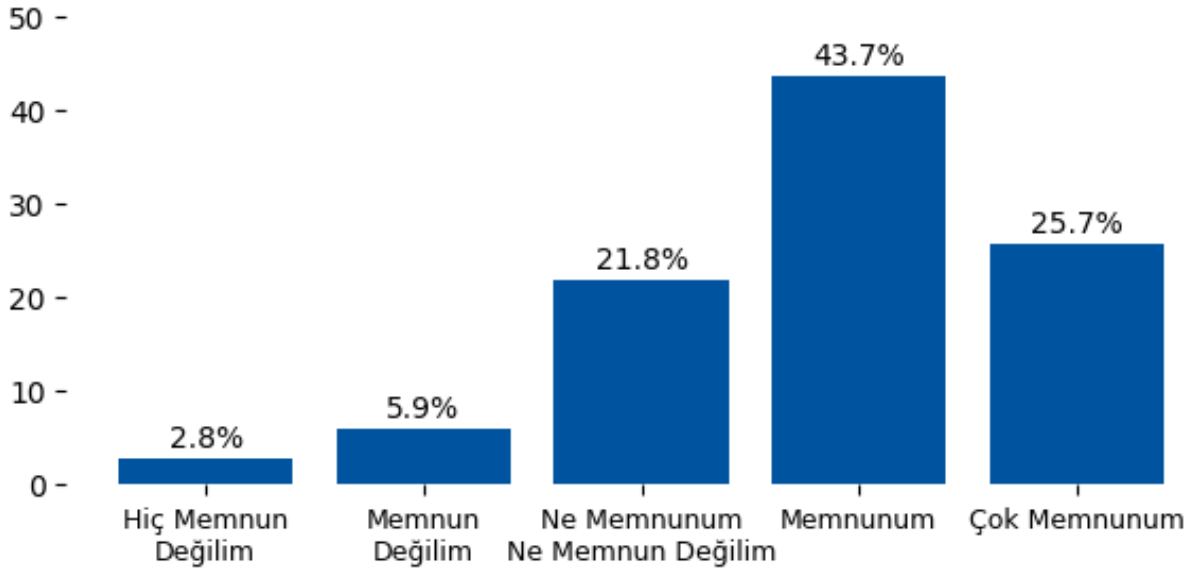
Etkileşimli Öğrenme başlığı altında değerlendirilen 'S10. Derslerde durum ve vakalara yönelik uygulamaları önceleyen yaklaşımlara yer verilmesi' sorusuna verilen yanıtlar incelendiğinde genel olarak olumlu bir eğilim göstermektedir. Olumlu yanıtların toplam oranı %69.3 seviyesinde olup genel memnuniyetin yüksek olduğu görülmektedir. Buna karşın olumsuz yanıt oranı %9.2 olup belirli alanlarda iyileştirme ihtiyacına işaret etmektedir.

Ölçme ve Değerlendirme

S11. Değerlendirme yalnız sınavlarla değil, ödev ve proje gibi başka çalışmalarla da yapılır.

1: Hiç Memnun Değilim | 2: Memnun Değilim | 3: Ne Memnunum Ne Memnun Değilim | 4: Memnunum | 5: Çok Memnunum

Seçenek	Adet	Yüzde (%)
1	40	2.8
2	85	5.9
3	314	21.8
4	629	43.7
5	370	25.7



Yorum:

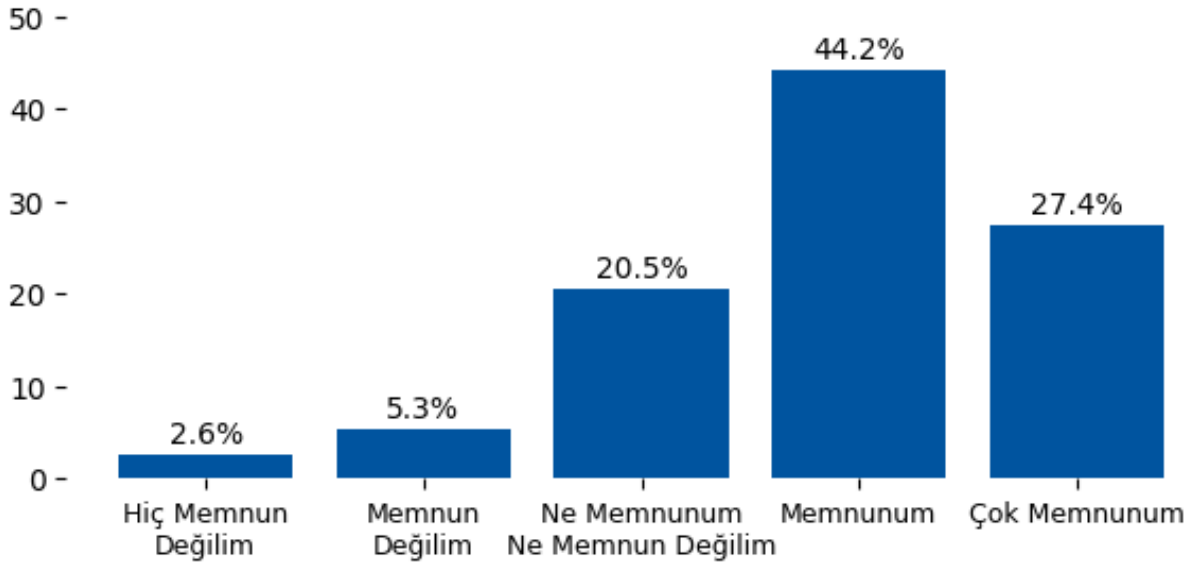
Ölçme ve Değerlendirme başlığı altında değerlendirilen 'S11. Değerlendirme yalnız sınavlarla değil, ödev ve proje gibi başka çalışmalarla da yapılır.' sorusuna verilen yanıtlar incelendiğinde genel olarak olumlu bir eğilim göstermektedir. Olumlu yanıtların toplam oranı %69.5 seviyesinde olup genel memnuniyetin yüksek olduğu görülmektedir. Buna karşın olumsuz yanıt oranı %8.7 olup belirli alanlarda iyileştirme ihtiyacına işaret etmektedir.

Ölçme ve Değerlendirme

S12. Öğretim elemanları ölçme ve değerlendirmede objektif davranır.

1: Hiç Memnun Değilim | 2: Memnun Değilim | 3: Ne Memnunum Ne Memnun Değilim | 4: Memnunum | 5: Çok Memnunum

Seçenek	Adet	Yüzde (%)
1	37	2.6
2	76	5.3
3	295	20.5
4	636	44.2
5	394	27.4



Yorum:

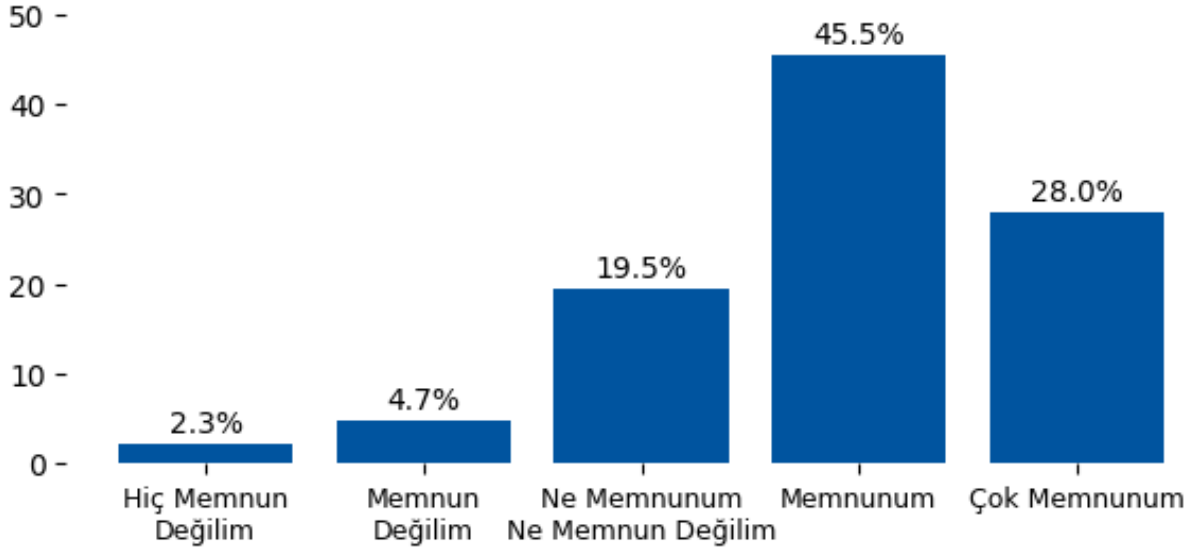
Ölçme ve Değerlendirme başlığı altında değerlendirilen 'S12. Öğretim elemanları ölçme ve değerlendirmede objektif davranır.' sorusuna verilen yanıtlar incelendiğinde genel olarak olumlu bir eğilim göstermektedir. Olumlu yanıtların toplam oranı %71.6 seviyesinde olup genel memnuniyetin yüksek olduğu görülmektedir. Buna karşın olumsuz yanıt oranı %7.9 olup belirli alanlarda iyileştirme ihtiyacına işaret etmektedir.

Ölçme ve Değerlendirme

S13. Ders izlencesinde sunulan ölçme - değerlendirme ölçütleri, ders boyunca tutarlı bir şekilde uygulanır.

1: Hiç Memnun Değilim | 2: Memnun Değilim | 3: Ne Memnunum Ne Memnun Değilim | 4: Memnunum | 5: Çok Memnunum

Seçenek	Adet	Yüzde (%)
1	33	2.3
2	68	4.7
3	281	19.5
4	654	45.5
5	402	28.0



Yorum:

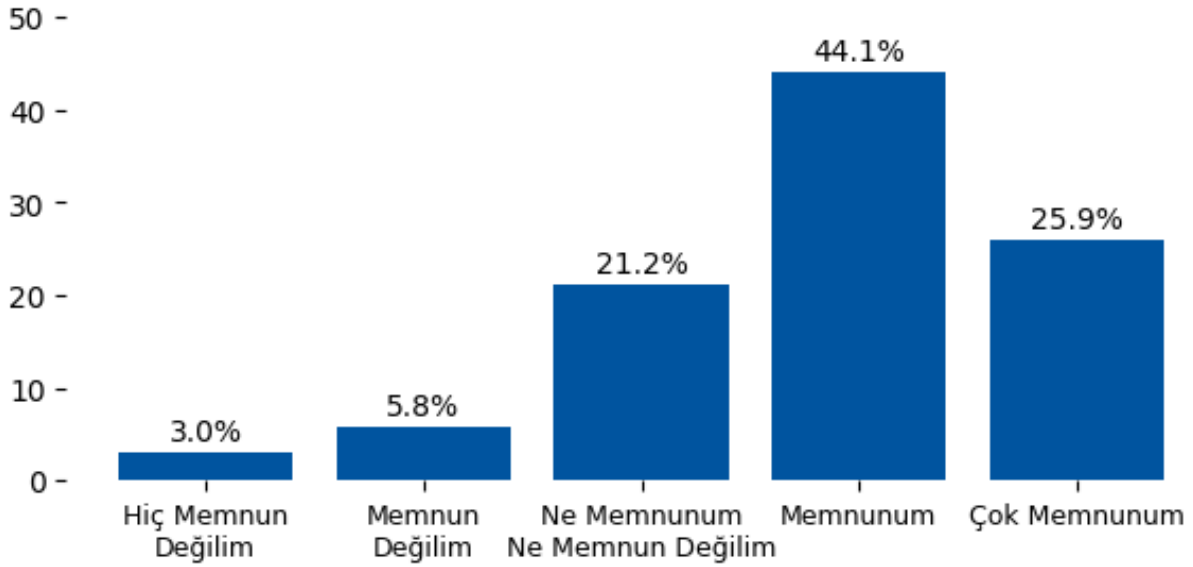
Ölçme ve Değerlendirme başlığı altında değerlendirilen 'S13. Ders izlencesinde sunulan ölçme - değerlendirme ölçütleri, ders boyunca tutarlı bir şekilde uygulanır.' sorusuna verilen yanıtlar incelendiğinde genel olarak olumlu bir eğilim göstermektedir. Olumlu yanıtların toplam oranı %73.4 seviyesinde olup genel memnuniyetin yüksek olduğu görülmektedir. Buna karşın olumsuz yanıt oranı %7.0 olup belirli alanlarda iyileştirme ihtiyacına işaret etmektedir.

Ölçme ve Değerlendirme

S14. Dönem başında öğrencilere derslerin ölçme ve değerlendirme ölçütleri açıklanır.

1: Hiç Memnun Değilim | 2: Memnun Değilim | 3: Ne Memnunum Ne Memnun Değilim | 4: Memnunum | 5: Çok Memnunum

Seçenek	Adet	Yüzde (%)
1	43	3.0
2	83	5.8
3	305	21.2
4	634	44.1
5	373	25.9



Yorum:

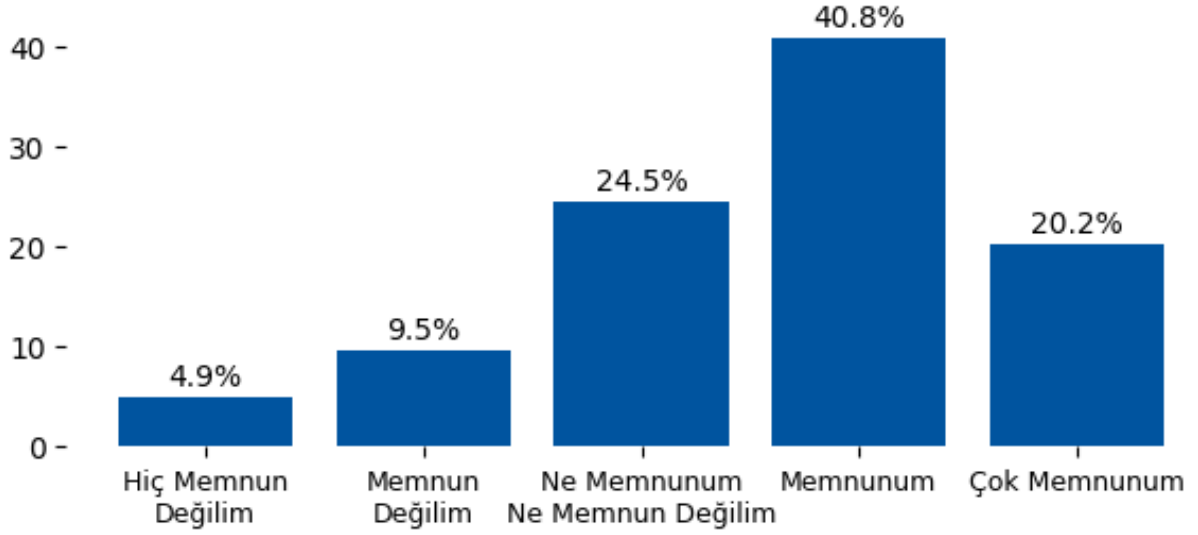
Ölçme ve Değerlendirme başlığı altında değerlendirilen 'S14. Dönem başında öğrencilere derslerin ölçme ve değerlendirme ölçütleri açıklanır.' sorusuna verilen yanıtlar incelendiğinde genel olarak olumlu bir eğilim göstermektedir. Olumlu yanıtların toplam oranı %70.0 seviyesinde olup genel memnuniyetin yüksek olduğu görülmektedir. Buna karşın olumsuz yanıt oranı %8.8 olup belirli alanlarda iyileştirme ihtiyacına işaret etmektedir.

Ölçme ve Değerlendirme

S15. Değerlendirme sürecinde aldığım puanların detaylarını talep edersem öğretim elemanından öğrenebilirim.

1: Hiç Memnun Değilim | 2: Memnun Değilim | 3: Ne Memnunum Ne Memnun Değilim | 4: Memnunum | 5: Çok Memnunum

Seçenek	Adet	Yüzde (%)
1	71	4.9
2	137	9.5
3	352	24.5
4	587	40.8
5	291	20.2



Yorum:

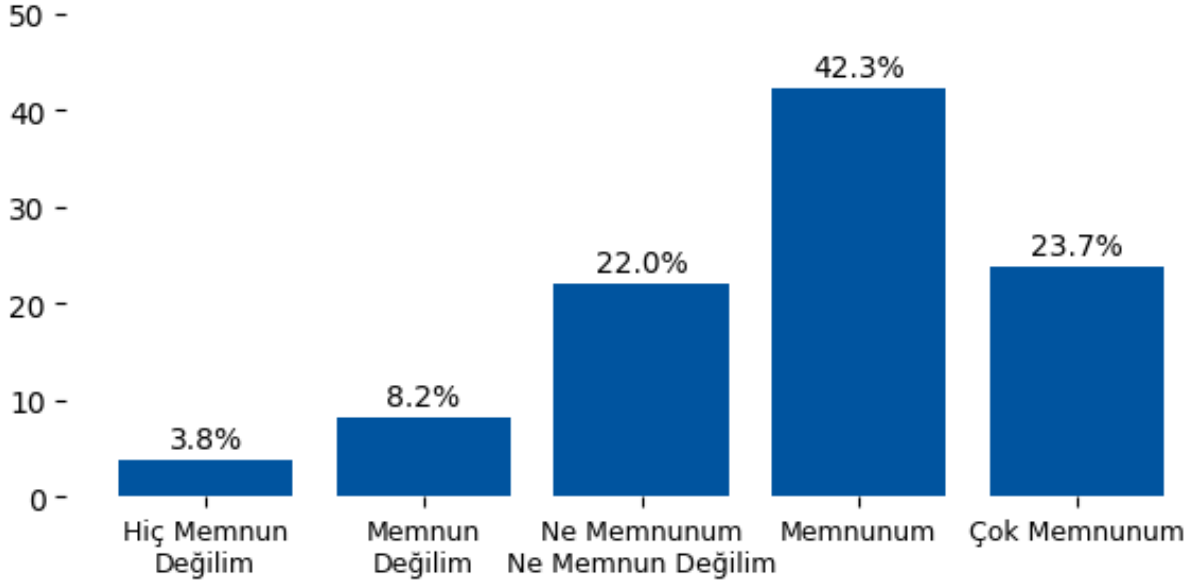
Ölçme ve Değerlendirme başlığı altında değerlendirilen 'S15. Değerlendirme sürecinde aldığım puanların detaylarını talep edersem öğretim elemanından öğrenebilirim.' sorusuna verilen yanıtlar incelendiğinde genel olarak olumlu bir eğilim göstermektedir. Olumlu yanıtların toplam oranı %61.1 seviyesinde olup genel memnuniyetin yüksek olduğu görülmektedir. Buna karşın olumsuz yanıt oranı %14.5 olup belirli alanlarda iyileştirme ihtiyacına işaret etmektedir.

Ölçme ve Değerlendirme

S16. Derslerdeki değerlendirme yöntemlerinin süreç ve performans odaklı olması

1: Hiç Memnun Değilim / 2: Memnun Değilim / 3: Ne Memnunum Ne Memnun Değilim / 4: Memnunum / 5: Çok Memnunum

Seçenek	Adet	Yüzde (%)
1	54	3.8
2	118	8.2
3	317	22.0
4	608	42.3
5	341	23.7



Yorum:

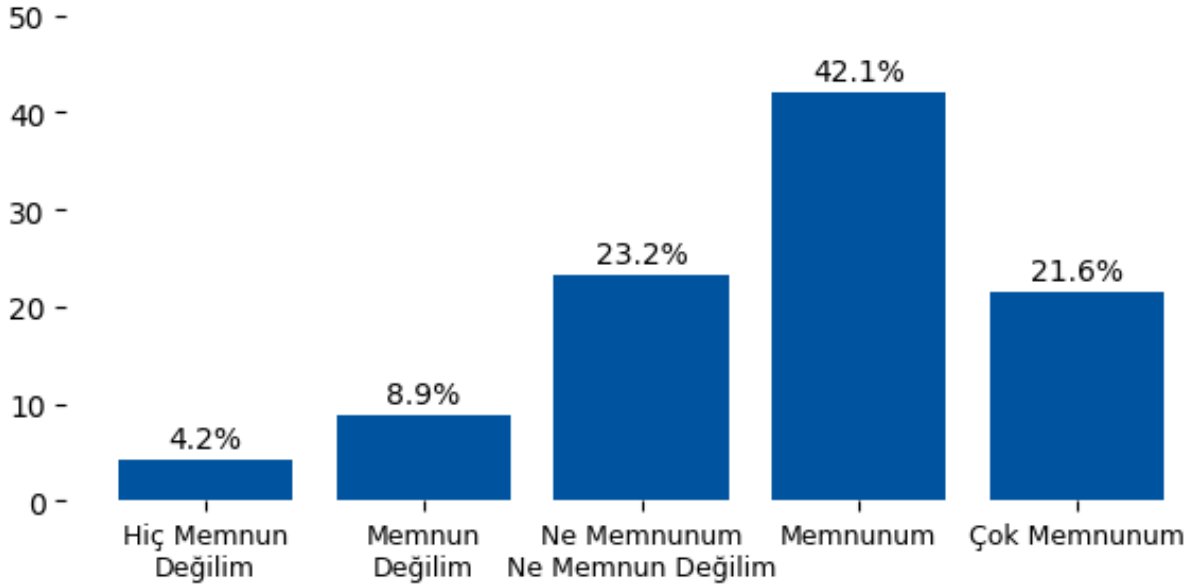
Ölçme ve Değerlendirme başlığı altında değerlendirilen 'S16. Derslerdeki değerlendirme yöntemlerinin süreç ve performans odaklı olması' sorusuna verilen yanıtlar incelendiğinde genel olarak olumlu bir eğilim göstermektedir. Olumlu yanıtların toplam oranı %66.0 seviyesinde olup genel memnuniyetin yüksek olduğu görülmektedir. Buna karşın olumsuz yanıt oranı %12.0 olup belirli alanlarda iyileştirme ihtiyacına işaret etmektedir.

Ölçme ve Değerlendirme

S17. Değerlendirme puanları ve geri bildirim kısa süre içinde açıklanır.

1: Hiç Memnun Değilim | 2: Memnun Değilim | 3: Ne Memnunum Ne Memnun Değilim | 4: Memnunum | 5: Çok Memnunum

Seçenek	Adet	Yüzde (%)
1	61	4.2
2	128	8.9
3	334	23.2
4	605	42.1
5	310	21.6



Yorum:

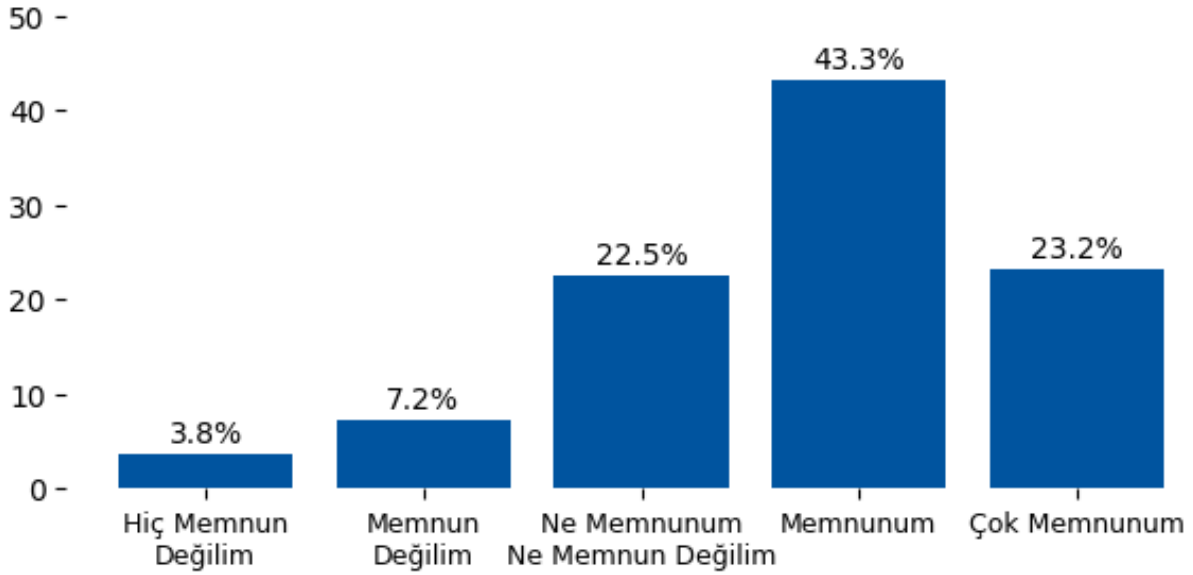
Ölçme ve Değerlendirme başlığı altında değerlendirilen 'S17. Değerlendirme puanları ve geri bildirim kısa süre içinde açıklanır.' sorusuna verilen yanıtlar incelendiğinde genel olarak olumlu bir eğilim göstermektedir. Olumlu yanıtların toplam oranı %63.6 seviyesinde olup genel memnuniyetin yüksek olduğu görülmektedir. Buna karşın olumsuz yanıt oranı %13.1 olup belirli alanlarda iyileştirme ihtiyacına işaret etmektedir.

Diploma Programı

S18. Üniversitem uluslararası işbirliği imkanları sağlamaktadır.

1: Hiç Memnun Değilim | 2: Memnun Değilim | 3: Ne Memnunum Ne Memnun Değilim | 4: Memnunum | 5: Çok Memnunum

Seçenek	Adet	Yüzde (%)
1	54	3.8
2	104	7.2
3	324	22.5
4	622	43.3
5	334	23.2



Yorum:

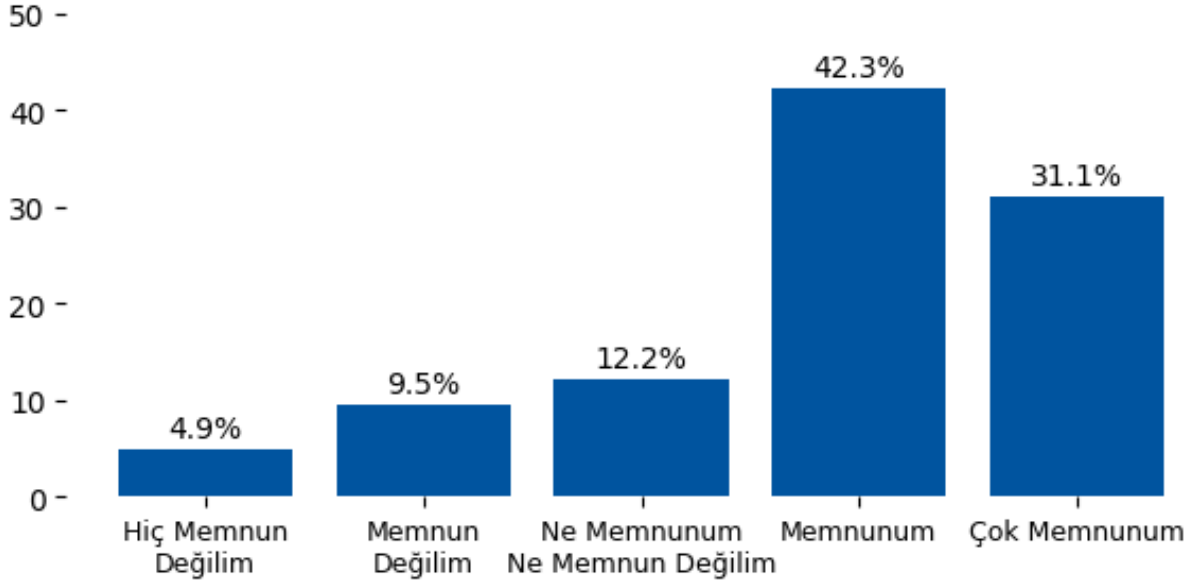
Diploma Programı başlığı altında değerlendirilen 'S18. Üniversitem uluslararası işbirliği imkanları sağlamaktadır.' sorusuna verilen yanıtlar incelendiğinde genel olarak olumlu bir eğilim göstermektedir. Olumlu yanıtların toplam oranı %66.5 seviyesinde olup genel memnuniyetin yüksek olduğu görülmektedir. Buna karşın olumsuz yanıt oranı %11.0 olup belirli alanlarda iyileştirme ihtiyacına işaret etmektedir.

Öğretim Programı

S19. Öğretim programının kariyer gelişimi için beklentiyi karşılması

1: Hiç Memnun Değilim | 2: Memnun Değilim | 3: Ne Memnunum Ne Memnun Değilim | 4: Memnunum | 5: Çok Memnunum

Seçenek	Adet	Yüzde (%)
1	71	4.9
2	137	9.5
3	175	12.2
4	608	42.3
5	447	31.1



Yorum:

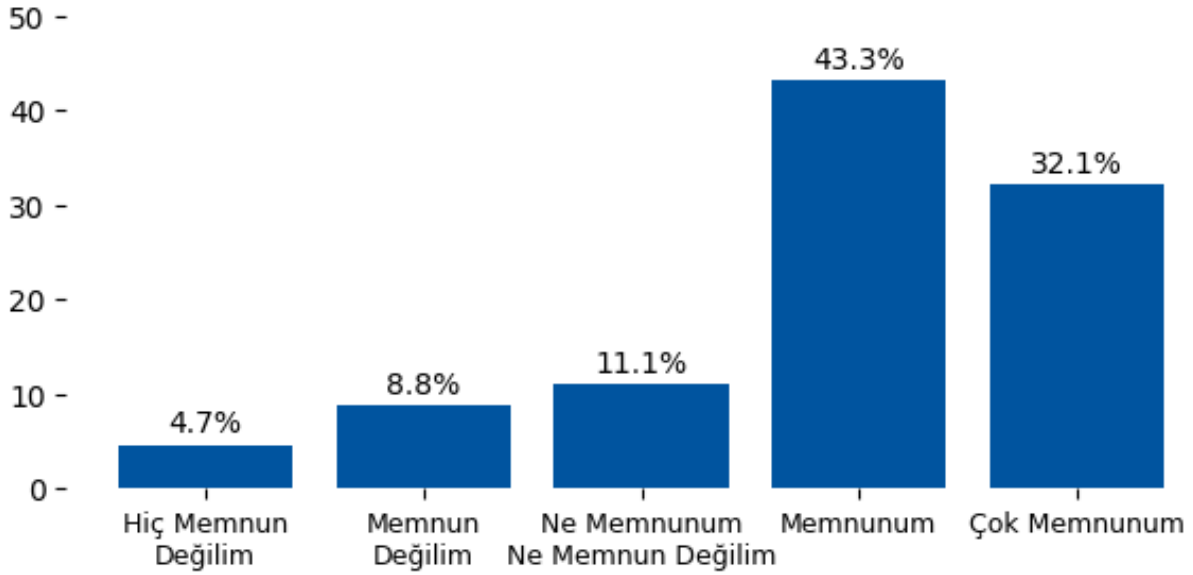
Öğretim Programı başlığı altında değerlendirilen 'S19. Öğretim programının kariyer gelişimi için beklentiyi karşılması' sorusuna verilen yanıtlar incelendiğinde genel olarak olumlu bir eğilim göstermektedir. Olumlu yanıtların toplam oranı %73.4 seviyesinde olup genel memnuniyetin yüksek olduğu görülmektedir. Buna karşın olumsuz yanıt oranı %14.5 olup belirli alanlarda iyileştirme ihtiyacına işaret etmektedir.

Öğretim Programı

S20. Eğitim Görülen Öğretim Programından Memnuniyet

1: Hiç Memnun Değilim / 2: Memnun Değilim / 3: Ne Memnunum Ne Memnun Değilim / 4: Memnunum / 5: Çok Memnunum

Seçenek	Adet	Yüzde (%)
1	67	4.7
2	127	8.8
3	160	11.1
4	622	43.3
5	462	32.1



Yorum:

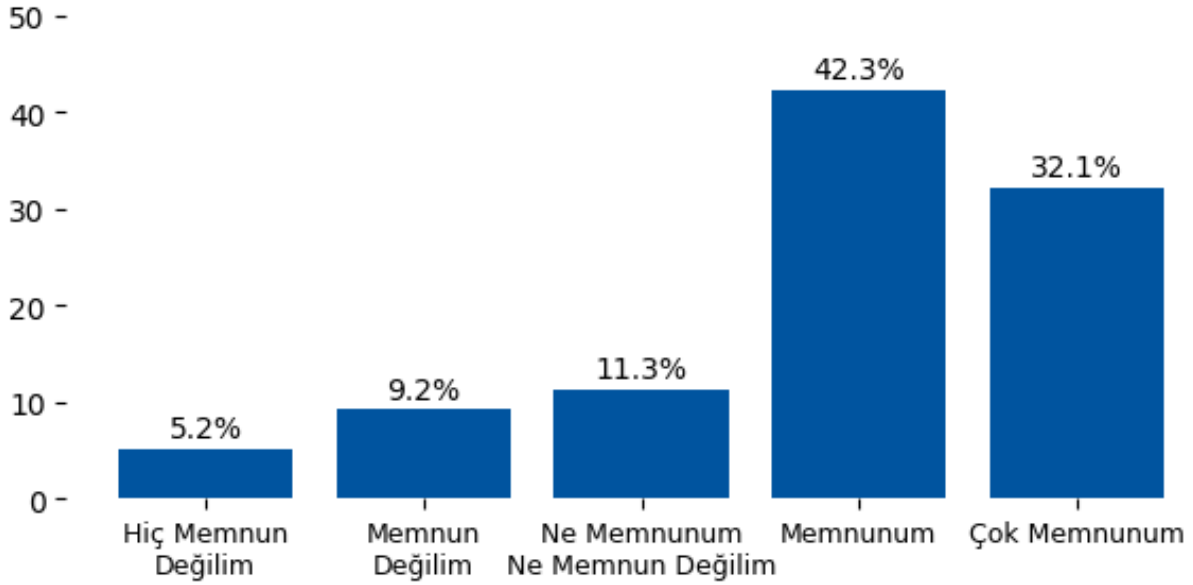
Öğretim Programı başlığı altında değerlendirilen 'S20. Eğitim Görülen Öğretim Programından Memnuniyet' sorusuna verilen yanıtlar incelendiğinde genel olarak olumlu bir eğilim göstermektedir. Olumlu yanıtların toplam oranı %75.4 seviyesinde olup genel memnuniyetin yüksek olduğu görülmektedir. Buna karşın olumsuz yanıt oranı %13.5 olup belirli alanlarda iyileştirme ihtiyacına işaret etmektedir.

Derslerde Verilen Görev ve Sorumluluklar

S21. Derslerdeki sorumlulukları gösteren ders izlenceleri dönem başında sınıfla paylaşılır.

1: Hiç Memnun Değilim | 2: Memnun Değilim | 3: Ne Memnunum Ne Memnun Değilim | 4: Memnunum | 5: Çok Memnunum

Seçenek	Adet	Yüzde (%)
1	75	5.2
2	132	9.2
3	162	11.3
4	608	42.3
5	461	32.1



Yorum:

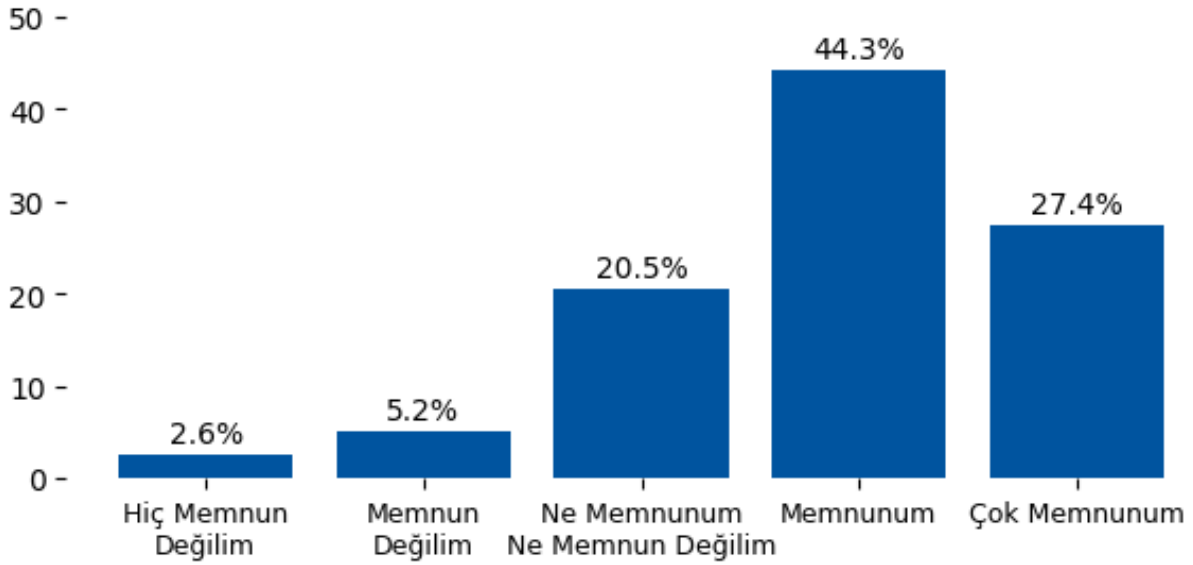
Derslerde Verilen Görev ve Sorumluluklar başlığı altında değerlendirilen 'S21. Derslerdeki sorumlulukları gösteren ders izlenceleri dönem başında sınıfla paylaşılır.' sorusuna verilen yanıtlar incelendiğinde genel olarak olumlu bir eğilim göstermektedir. Olumlu yanıtların toplam oranı %74.3 seviyesinde olup genel memnuniyetin yüksek olduğu görülmektedir. Buna karşın olumsuz yanıt oranı %14.4 olup belirli alanlarda iyileştirme ihtiyacına işaret etmektedir.

Derslerde Verilen Görev ve Sorumluluklar

S22. Dönemin ilk dersinde, ders izlencesindeki sorumluluklarımız hakkında görüş alış-verişi yapılır.

1: Hiç Memnun Değilim | 2: Memnun Değilim | 3: Ne Memnunum Ne Memnun Değilim | 4: Memnunum | 5: Çok Memnunum

Seçenek	Adet	Yüzde (%)
1	37	2.6
2	75	5.2
3	295	20.5
4	637	44.3
5	394	27.4



Yorum:

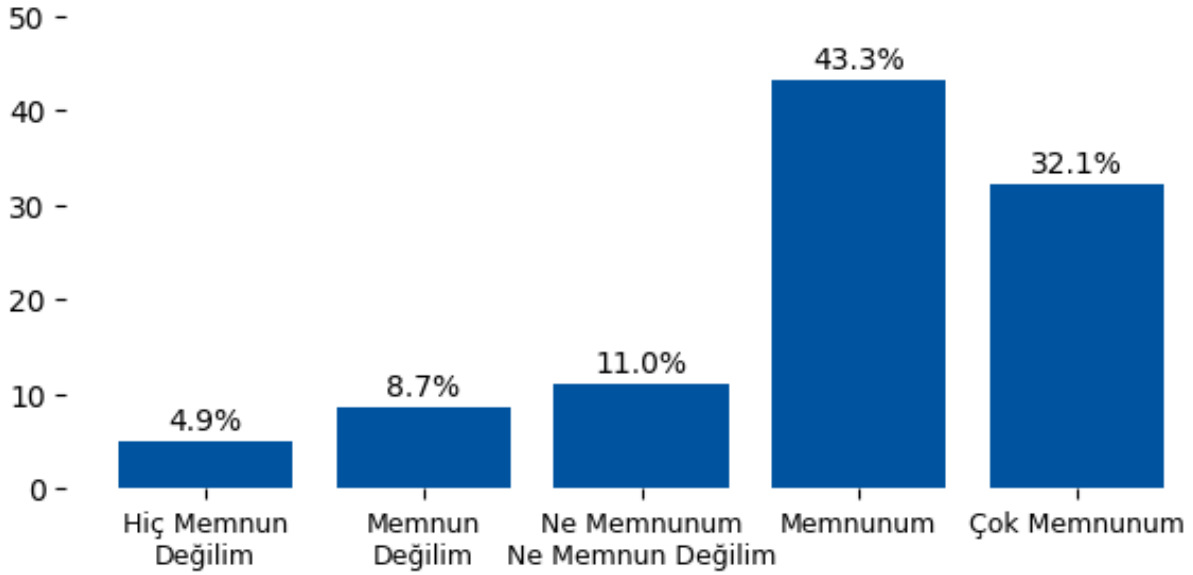
Derslerde Verilen Görev ve Sorumluluklar başlığı altında değerlendirilen 'S22. Dönemin ilk dersinde, ders izlencesindeki sorumluluklarımız hakkında görüş alış-verişi yapılır.' sorusuna verilen yanıtlar incelendiğinde genel olarak olumlu bir eğilim göstermektedir. Olumlu yanıtların toplam oranı %71.7 seviyesinde olup genel memnuniyetin yüksek olduğu görülmektedir. Buna karşın olumsuz yanıt oranı %7.8 olup belirli alanlarda iyileştirme ihtiyacına işaret etmektedir.

Derslerde Verilen Görev ve Sorumluluklar

S23. Derslerde verilen görev ve sorumlulukları yerine getirebilmek için harcadığım süre uygundur.

1: Hiç Memnun Değilim | 2: Memnun Değilim | 3: Ne Memnunum Ne Memnun Değilim | 4: Memnunum | 5: Çok Memnunum

Seçenek	Adet	Yüzde (%)
1	71	4.9
2	125	8.7
3	158	11.0
4	622	43.3
5	462	32.1



Yorum:

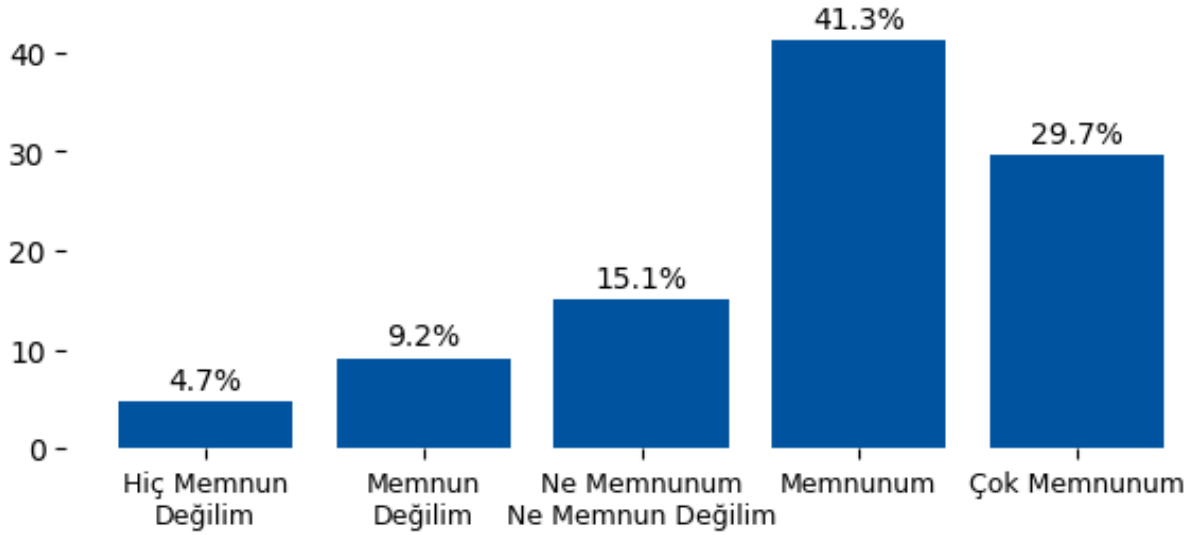
Derslerde Verilen Görev ve Sorumluluklar başlığı altında değerlendirilen 'S23. Derslerde verilen görev ve sorumlulukları yerine getirebilmek için harcadığım süre uygundur.' sorusuna verilen yanıtlar incelendiğinde genel olarak olumlu bir eğilim göstermektedir. Olumlu yanıtların toplam oranı %75.4 seviyesinde olup genel memnuniyetin yüksek olduğu görülmektedir. Buna karşın olumsuz yanıt oranı %13.6 olup belirli alanlarda iyileştirme ihtiyacına işaret etmektedir.

Karar Alma Süreçlerine Öğrenci Katılımı

S24. Enstitü yönetimi öğrencilerin sorunlarına karşı duyarlıdır.

1: Hiç Memnun Değilim | 2: Memnun Değilim | 3: Ne Memnunum Ne Memnun Değilim | 4: Memnunum | 5: Çok Memnunum

Seçenek	Adet	Yüzde (%)
1	68	4.7
2	132	9.2
3	217	15.1
4	594	41.3
5	427	29.7



Yorum:

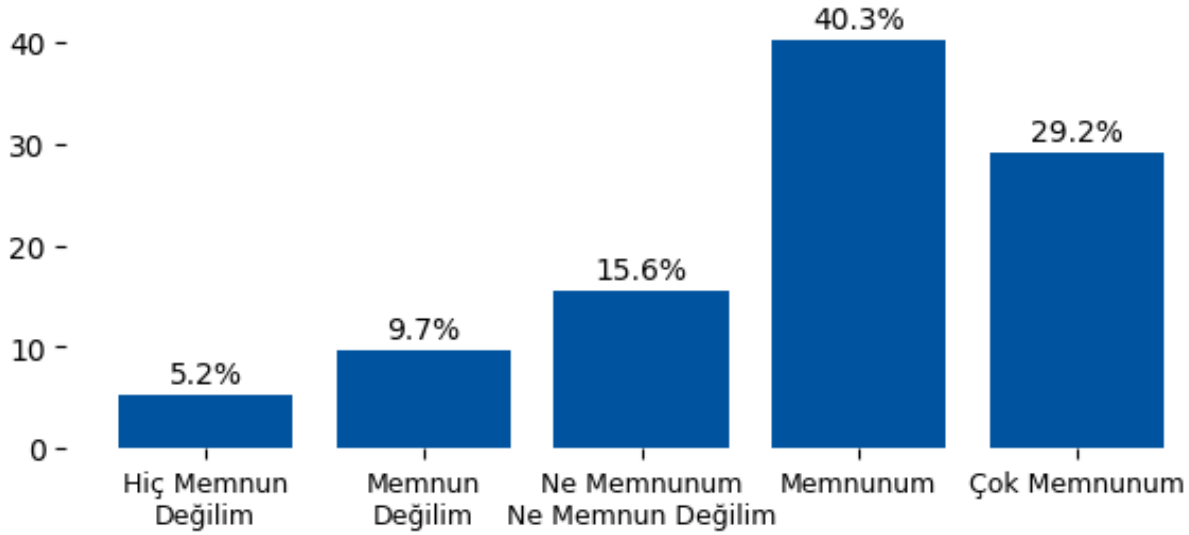
Karar Alma Süreçlerine Öğrenci Katılımı başlığı altında değerlendirilen 'S24. Enstitü yönetimi öğrencilerin sorunlarına karşı duyarlıdır.' sorusuna verilen yanıtlar incelendiğinde genel olarak olumlu bir eğilim göstermektedir. Olumlu yanıtların toplam oranı %71.0 seviyesinde olup genel memnuniyetin yüksek olduğu görülmektedir. Buna karşın olumsuz yanıt oranı %13.9 olup belirli alanlarda iyileştirme ihtiyacına işaret etmektedir.

Karar Alma Süreçlerine Öğrenci Katılımı

S25. Enstitü yönetimi öğrencilerin önerilerini dikkate alır.

1: Hiç Memnun Değilim | 2: Memnun Değilim | 3: Ne Memnunum Ne Memnun Değilim | 4: Memnunum | 5: Çok Memnunum

Seçenek	Adet	Yüzde (%)
1	75	5.2
2	140	9.7
3	224	15.6
4	579	40.3
5	420	29.2



Yorum:

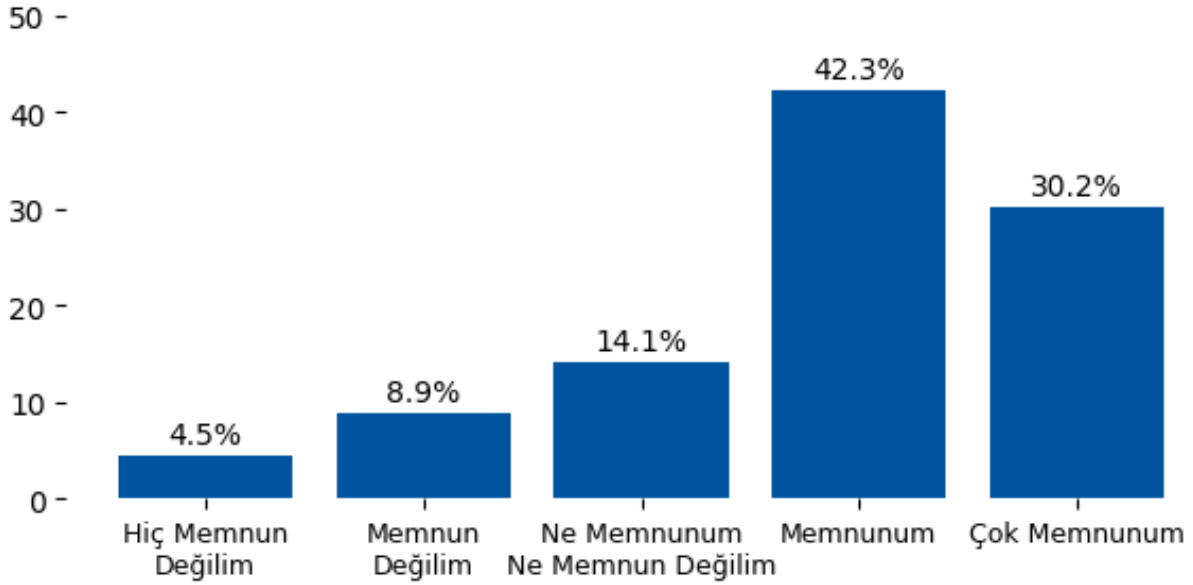
Karar Alma Süreçlerine Öğrenci Katılımı başlığı altında değerlendirilen 'S25. Enstitü yönetimi öğrencilerin önerilerini dikkate alır.' sorusuna verilen yanıtlar incelendiğinde genel olarak olumlu bir eğilim göstermektedir. Olumlu yanıtların toplam oranı %69.5 seviyesinde olup genel memnuniyetin yüksek olduğu görülmektedir. Buna karşın olumsuz yanıt oranı %15.0 olup belirli alanlarda iyileştirme ihtiyacına işaret etmektedir.

Karar Alma Süreçlerine Öğrenci Katılımı

S26. Enstitü yönetimi karar alma süreçlerine öğrencilerin katılımını destekler.

1: Hiç Memnun Değilim | 2: Memnun Değilim | 3: Ne Memnunum Ne Memnun Değilim | 4: Memnunum | 5: Çok Memnunum

Seçenek	Adet	Yüzde (%)
1	65	4.5
2	128	8.9
3	203	14.1
4	608	42.3
5	434	30.2



Yorum:

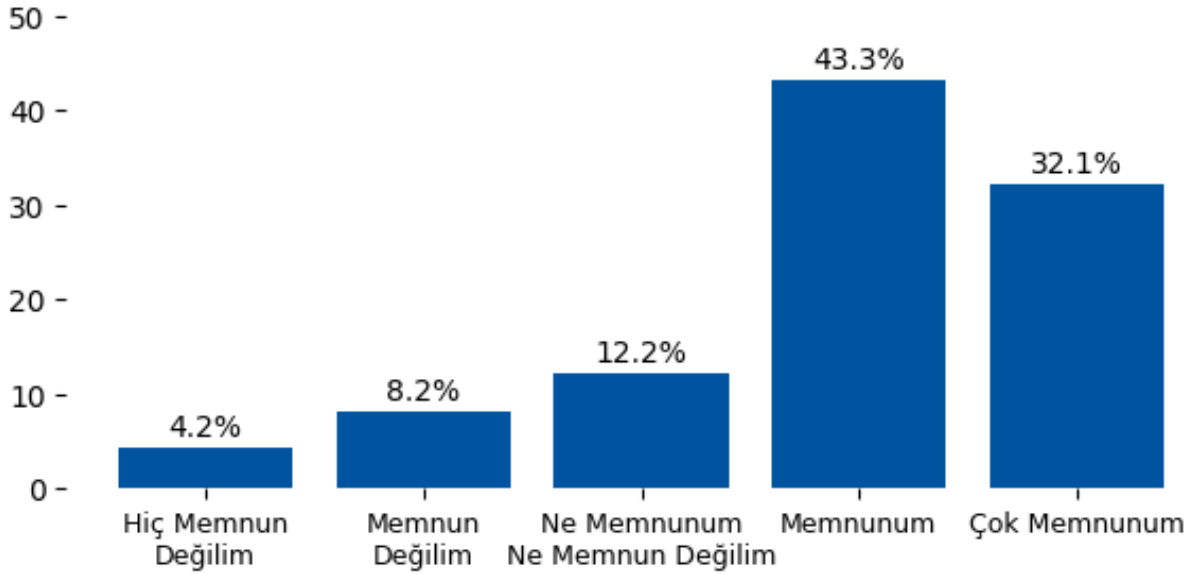
Karar Alma Süreçlerine Öğrenci Katılımı başlığı altında değerlendirilen 'S26. Enstitü yönetimi karar alma süreçlerine öğrencilerin katılımını destekler.' sorusuna verilen yanıtlar incelendiğinde genel olarak olumlu bir eğilim göstermektedir. Olumlu yanıtların toplam oranı %72.5 seviyesinde olup genel memnuniyetin yüksek olduğu görülmektedir. Buna karşın olumsuz yanıt oranı %13.4 olup belirli alanlarda iyileştirme ihtiyacına işaret etmektedir.

Karar Alma Süreçlerine Öğrenci Katılımı

S27. Enstitü yönetimi öğrencilere aldıkları dersleri değerlendirme imkânı sunar.

1: Hiç Memnun Değilim | 2: Memnun Değilim | 3: Ne Memnunum Ne Memnun Değilim | 4: Memnunum | 5: Çok Memnunum

Seçenek	Adet	Yüzde (%)
1	61	4.2
2	118	8.2
3	175	12.2
4	622	43.3
5	462	32.1



Yorum:

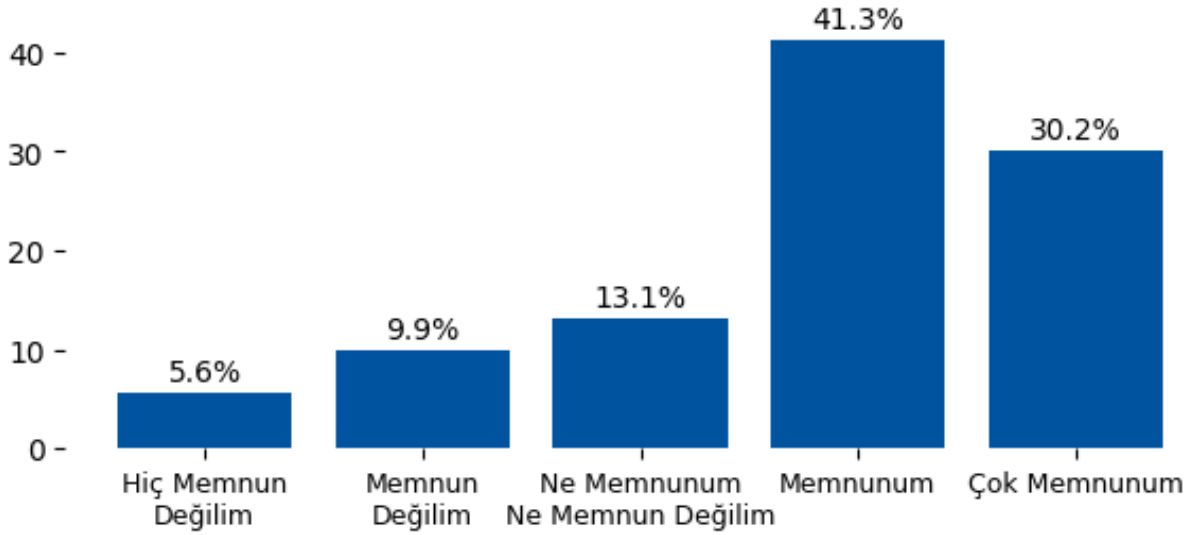
Karar Alma Süreçlerine Öğrenci Katılımı başlığı altında değerlendirilen 'S27. Enstitü yönetimi öğrencilere aldıkları dersleri değerlendirme imkânı sunar.' sorusuna verilen yanıtlar incelendiğinde genel olarak olumlu bir eğilim göstermektedir. Olumlu yanıtların toplam oranı %75.4 seviyesinde olup genel memnuniyetin yüksek olduğu görülmektedir. Buna karşın olumsuz yanıt oranı %12.4 olup belirli alanlarda iyileştirme ihtiyacına işaret etmektedir.

Kampüs Olanakları

S28. Eğitim aldığınız kampüsün konumu

1: Hiç Memnun Değilim | 2: Memnun Değilim | 3: Ne Memnunum Ne Memnun Değilim | 4: Memnunum | 5: Çok Memnunum

Seçenek	Adet	Yüzde (%)
1	80	5.6
2	142	9.9
3	188	13.1
4	594	41.3
5	434	30.2



Yorum:

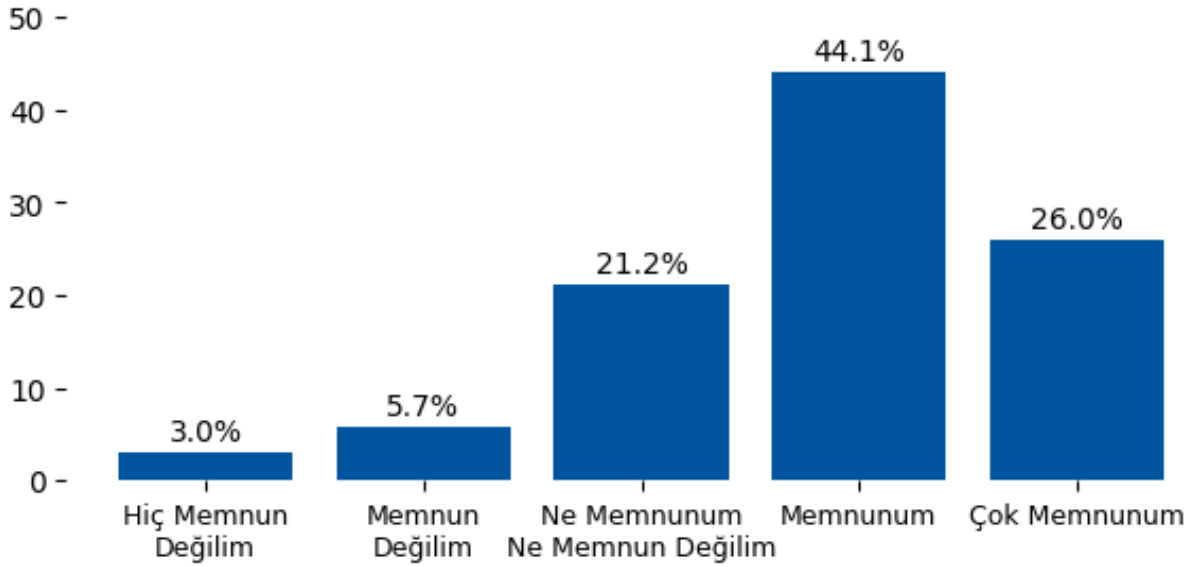
Kampüs Olanakları başlığı altında değerlendirilen 'S28. Eğitim aldığınız kampüsün konumu' sorusuna verilen yanıtlar incelendiğinde genel olarak olumlu bir eğilim göstermektedir. Olumlu yanıtların toplam oranı %71.5 seviyesinde olup genel memnuniyetin yüksek olduğu görülmektedir. Buna karşın olumsuz yanıt oranı %15.4 olup belirli alanlarda iyileştirme ihtiyacına işaret etmektedir.

Kampüs Olanakları

S29 Eğitim aldığınız kampüsün temizliği

1: Hiç Memnun Değilim | 2: Memnun Değilim | 3: Ne Memnunum Ne Memnun Değilim | 4: Memnunum | 5: Çok Memnunum

Seçenek	Adet	Yüzde (%)
1	43	3.0
2	82	5.7
3	305	21.2
4	634	44.1
5	374	26.0



Yorum:

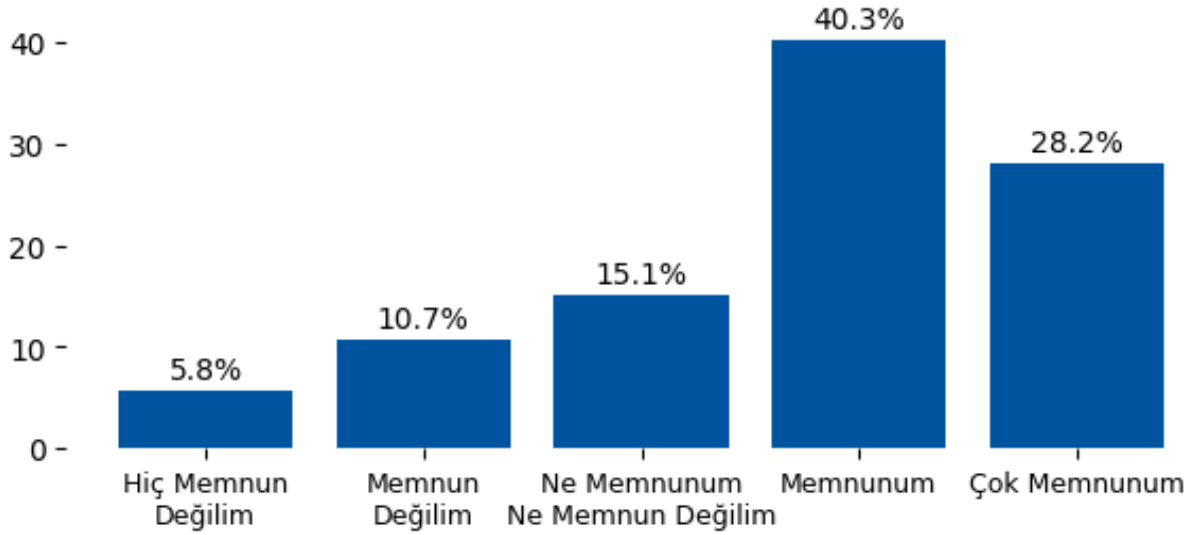
Kampüs Olanakları başlığı altında değerlendirilen 'S29 Eğitim aldığınız kampüsün temizliği' sorusuna verilen yanıtlar incelendiğinde genel olarak olumlu bir eğilim göstermektedir. Olumlu yanıtların toplam oranı %70.1 seviyesinde olup genel memnuniyetin yüksek olduğu görülmektedir. Buna karşın olumsuz yanıt oranı %8.7 olup belirli alanlarda iyileştirme ihtiyacına işaret etmektedir.

Kampüs Olanakları

S30. Ders çalışma ortamları

1: Hiç Memnun Değilim | 2: Memnun Değilim | 3: Ne Memnunum Ne Memnun Değilim | 4: Memnunum | 5: Çok Memnunum

Seçenek	Adet	Yüzde (%)
1	83	5.8
2	154	10.7
3	217	15.1
4	579	40.3
5	405	28.2



Yorum:

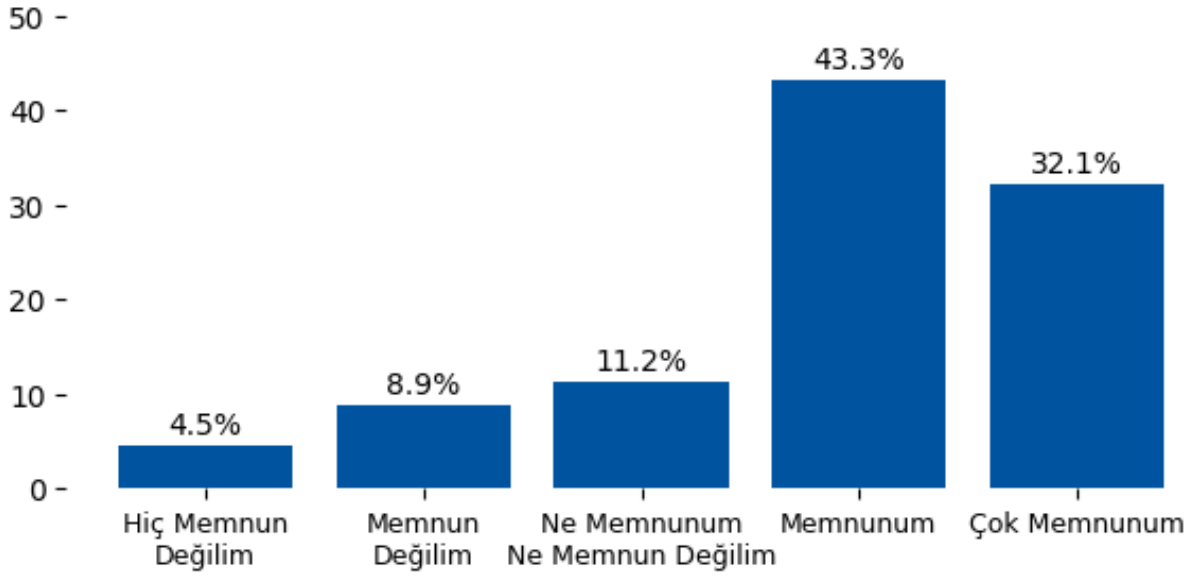
Kampüs Olanakları başlığı altında değerlendirilen 'S30. Ders çalışma ortamları' sorusuna verilen yanıtlar incelendiğinde genel olarak olumlu bir eğilim göstermektedir. Olumlu yanıtların toplam oranı %68.4 seviyesinde olup genel memnuniyetin yüksek olduğu görülmektedir. Buna karşın olumsuz yanıt oranı %16.5 olup belirli alanlarda iyileştirme ihtiyacına işaret etmektedir.

Kampüs Olanakları

S31. Dersliklerin fiziki koşulları

1: Hiç Memnun Değilim | 2: Memnun Değilim | 3: Ne Memnunum Ne Memnun Değilim | 4: Memnunum | 5: Çok Memnunum

Seçenek	Adet	Yüzde (%)
1	65	4.5
2	128	8.9
3	161	11.2
4	622	43.3
5	462	32.1



Yorum:

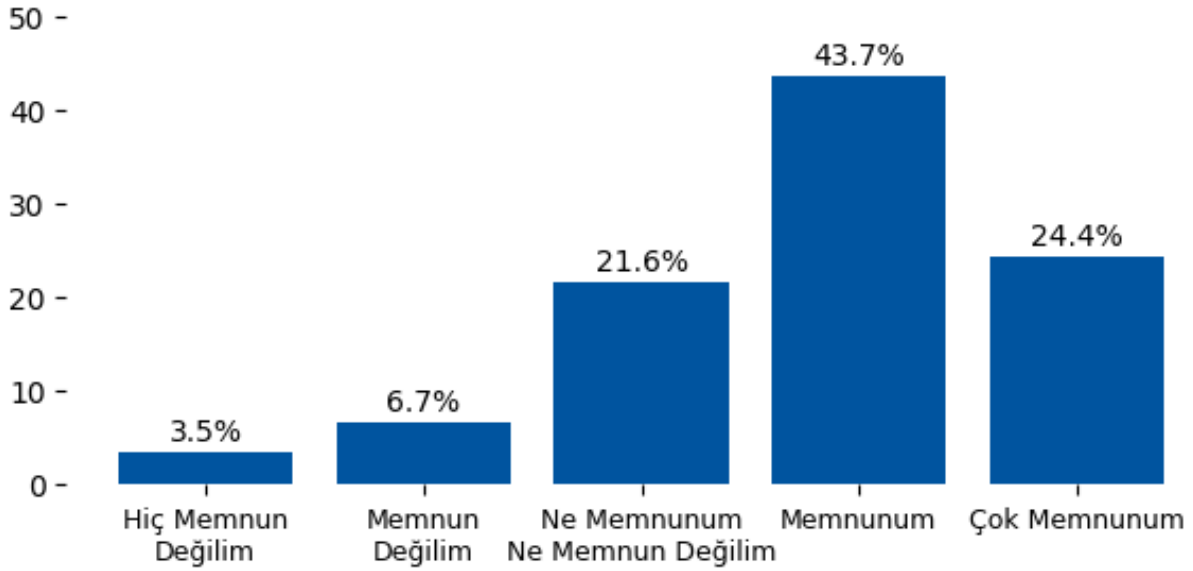
Kampüs Olanakları başlığı altında değerlendirilen 'S31. Dersliklerin fiziki koşulları' sorusuna verilen yanıtlar incelendiğinde genel olarak olumlu bir eğilim göstermektedir. Olumlu yanıtların toplam oranı %75.4 seviyesinde olup genel memnuniyetin yüksek olduğu görülmektedir. Buna karşın olumsuz yanıt oranı %13.4 olup belirli alanlarda iyileştirme ihtiyacına işaret etmektedir.

Kampüs Olanakları

S32. Ulaşım olanakları

1: Hiç Memnun Değilim | 2: Memnun Değilim | 3: Ne Memnunum Ne Memnun Değilim | 4: Memnunum | 5: Çok Memnunum

Seçenek	Adet	Yüzde (%)
1	51	3.5
2	97	6.7
3	310	21.6
4	629	43.7
5	351	24.4



Yorum:

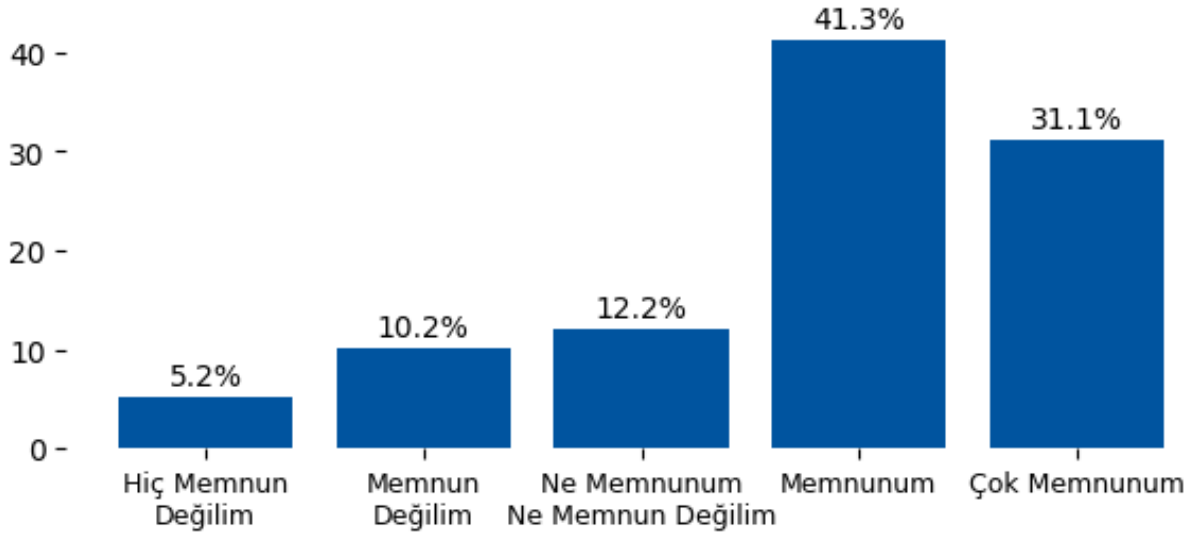
Kampüs Olanakları başlığı altında değerlendirilen 'S32. Ulaşım olanakları' sorusuna verilen yanıtlar incelendiğinde genel olarak olumlu bir eğilim göstermektedir. Olumlu yanıtların toplam oranı %68.2 seviyesinde olup genel memnuniyetin yüksek olduğu görülmektedir. Buna karşın olumsuz yanıt oranı %10.3 olup belirli alanlarda iyileştirme ihtiyacına işaret etmektedir.

Kampüs Olanakları

S33. Güvenlik tedbirleri

1: Hiç Memnun Değilim | 2: Memnun Değilim | 3: Ne Memnunum Ne Memnun Değilim | 4: Memnunum | 5: Çok Memnunum

Seçenek	Adet	Yüzde (%)
1	75	5.2
2	147	10.2
3	175	12.2
4	594	41.3
5	447	31.1



Yorum:

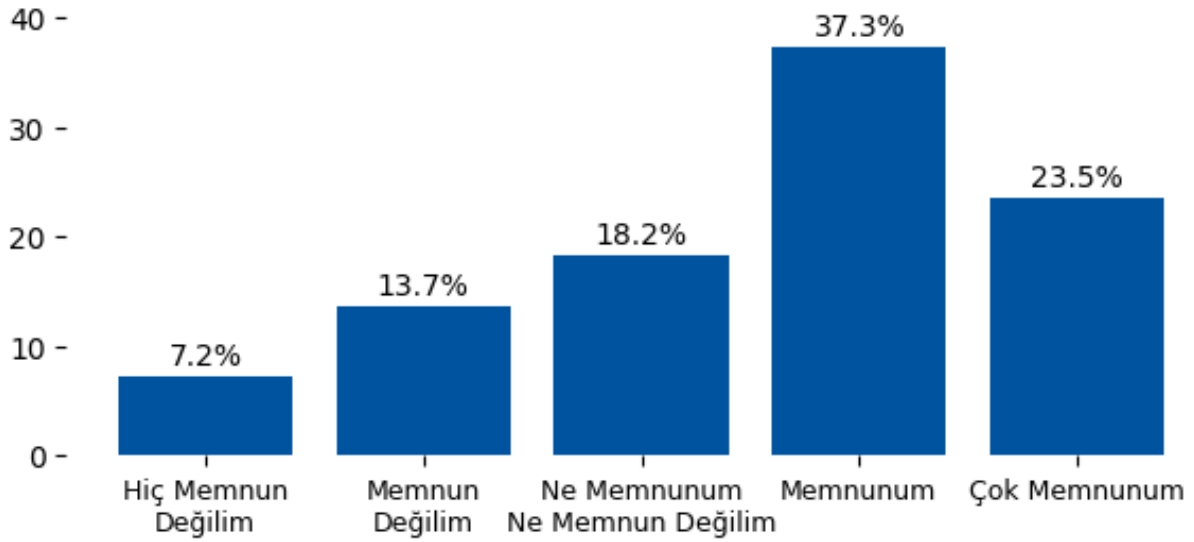
Kampüs Olanakları başlığı altında değerlendirilen 'S33. Güvenlik tedbirleri' sorusuna verilen yanıtlar incelendiğinde genel olarak olumlu bir eğilim göstermektedir. Olumlu yanıtların toplam oranı %72.4 seviyesinde olup genel memnuniyetin yüksek olduğu görülmektedir. Buna karşın olumsuz yanıt oranı %15.4 olup belirli alanlarda iyileştirme ihtiyacına işaret etmektedir.

Kampüs Olanakları

S34. Kafeterya ve yemek olanakları

1: Hiç Memnun Değilim | 2: Memnun Değilim | 3: Ne Memnunum Ne Memnun Değilim | 4: Memnunum | 5: Çok Memnunum

Seçenek	Adet	Yüzde (%)
1	104	7.2
2	197	13.7
3	262	18.2
4	537	37.3
5	338	23.5



Yorum:

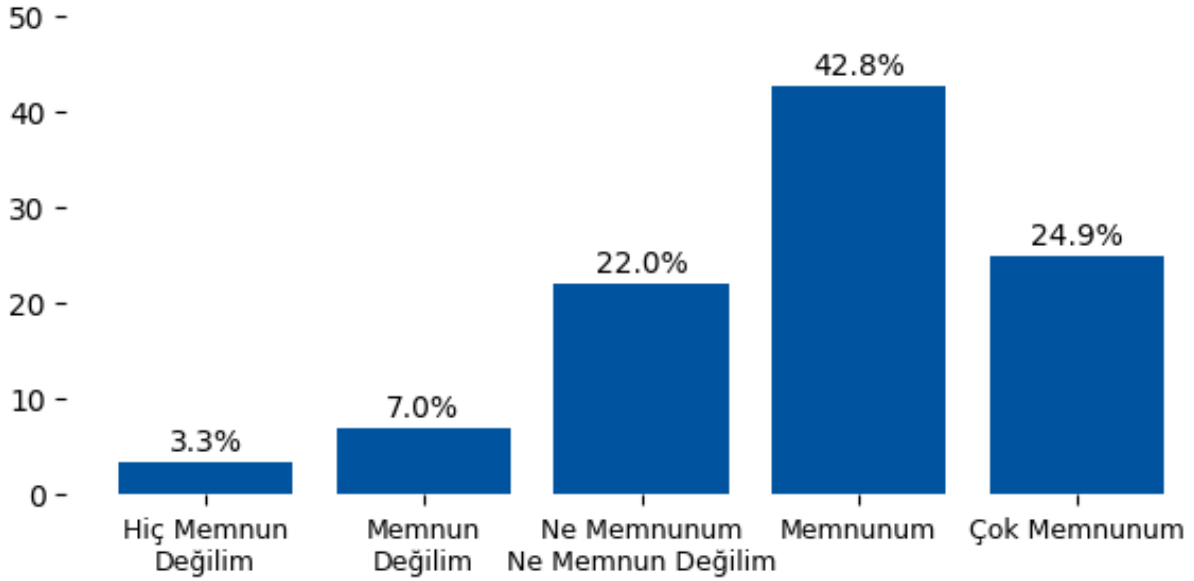
Kampüs Olanakları başlığı altında değerlendirilen 'S34. Kafeterya ve yemek olanakları' sorusuna verilen yanıtlar incelendiğinde genel olarak olumlu bir eğilim göstermektedir. Olumlu yanıtların toplam oranı %60.8 seviyesinde olup genel memnuniyetin yüksek olduğu görülmektedir. Buna karşın olumsuz yanıt oranı %20.9 olup belirli alanlarda iyileştirme ihtiyacına işaret etmektedir.

Kampüs Olanakları

S35. Dersliklerin teknolojik altyapısı yeterlidir

1: Hiç Memnun Değilim | 2: Memnun Değilim | 3: Ne Memnunum Ne Memnun Değilim | 4: Memnunum | 5: Çok Memnunum

Seçenek	Adet	Yüzde (%)
1	48	3.3
2	100	7.0
3	317	22.0
4	615	42.8
5	358	24.9



Yorum:

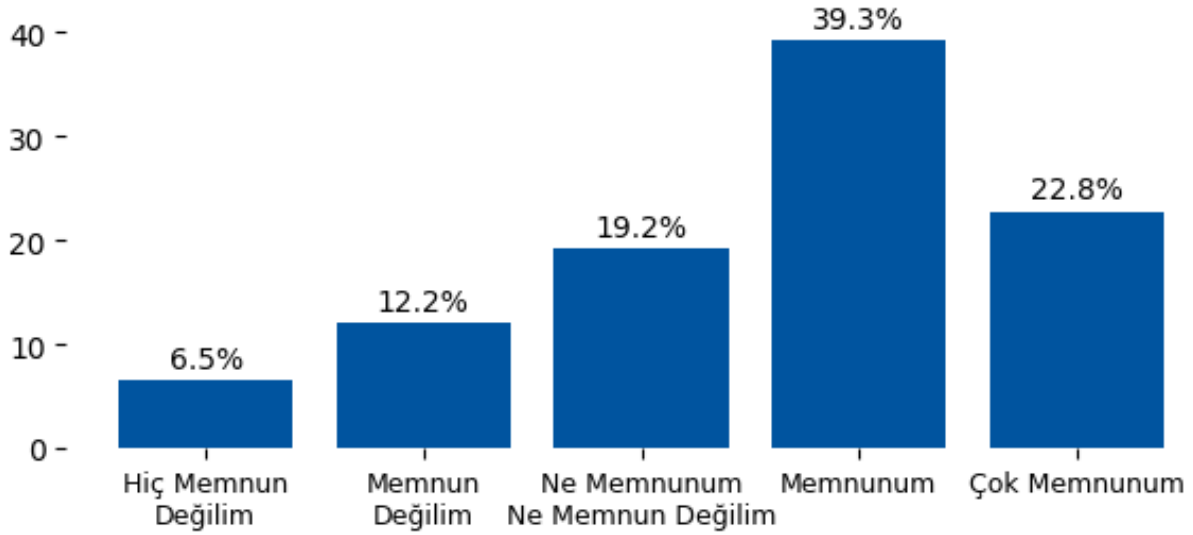
Kampüs Olanakları başlığı altında değerlendirilen 'S35. Dersliklerin teknolojik altyapısı yeterlidir' sorusuna verilen yanıtlar incelendiğinde genel olarak olumlu bir eğilim göstermektedir. Olumlu yanıtların toplam oranı %67.7 seviyesinde olup genel memnuniyetin yüksek olduğu görülmektedir. Buna karşın olumsuz yanıt oranı %10.3 olup belirli alanlarda iyileştirme ihtiyacına işaret etmektedir.

Öğrenme Kaynakları

S36. Kütüphane uygun niteliktedir ve sunulan kaynaklar yeterlidir.

1: Hiç Memnun Değilim | 2: Memnun Değilim | 3: Ne Memnunum Ne Memnun Değilim | 4: Memnunum | 5: Çok Memnunum

Seçenek	Adet	Yüzde (%)
1	94	6.5
2	175	12.2
3	276	19.2
4	565	39.3
5	328	22.8



Yorum:

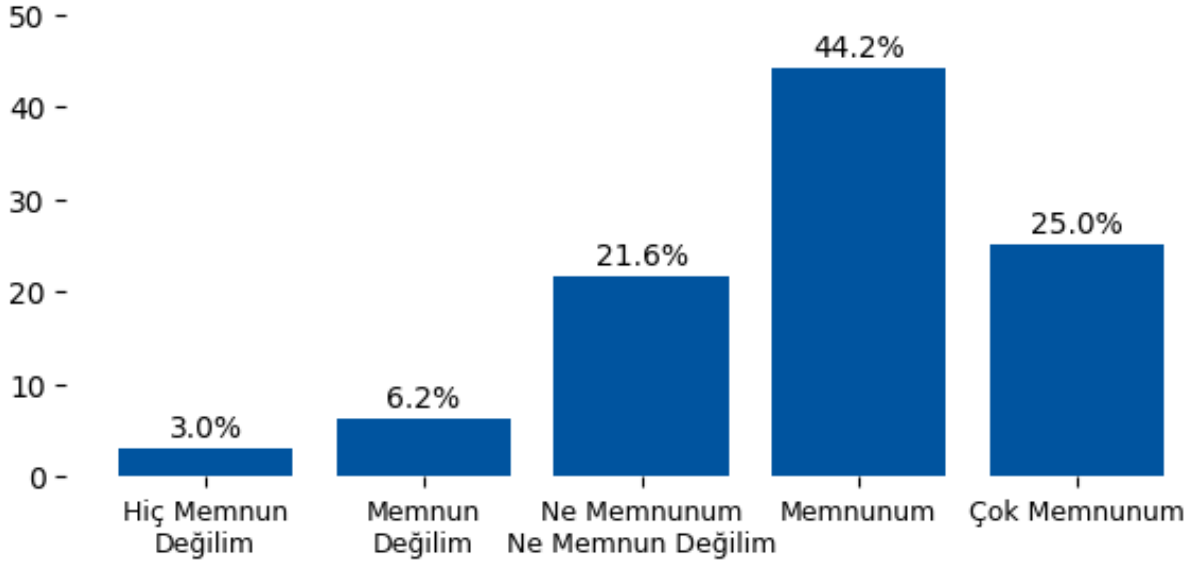
Öğrenme Kaynakları başlığı altında değerlendirilen 'S36. Kütüphane uygun niteliktedir ve sunulan kaynaklar yeterlidir.' sorusuna verilen yanıtlar incelendiğinde genel olarak olumlu bir eğilim göstermektedir. Olumlu yanıtların toplam oranı %62.1 seviyesinde olup genel memnuniyetin yüksek olduğu görülmektedir. Buna karşın olumsuz yanıt oranı %18.7 olup belirli alanlarda iyileştirme ihtiyacına işaret etmektedir.

Öğrenme Kaynakları

S37. Uzaktan eğitim araçları yeterlidir.

1: Hiç Memnun Değilim | 2: Memnun Değilim | 3: Ne Memnunum Ne Memnun Değilim | 4: Memnunum | 5: Çok Memnunum

Seçenek	Adet	Yüzde (%)
1	43	3.0
2	89	6.2
3	310	21.6
4	636	44.2
5	360	25.0



Yorum:

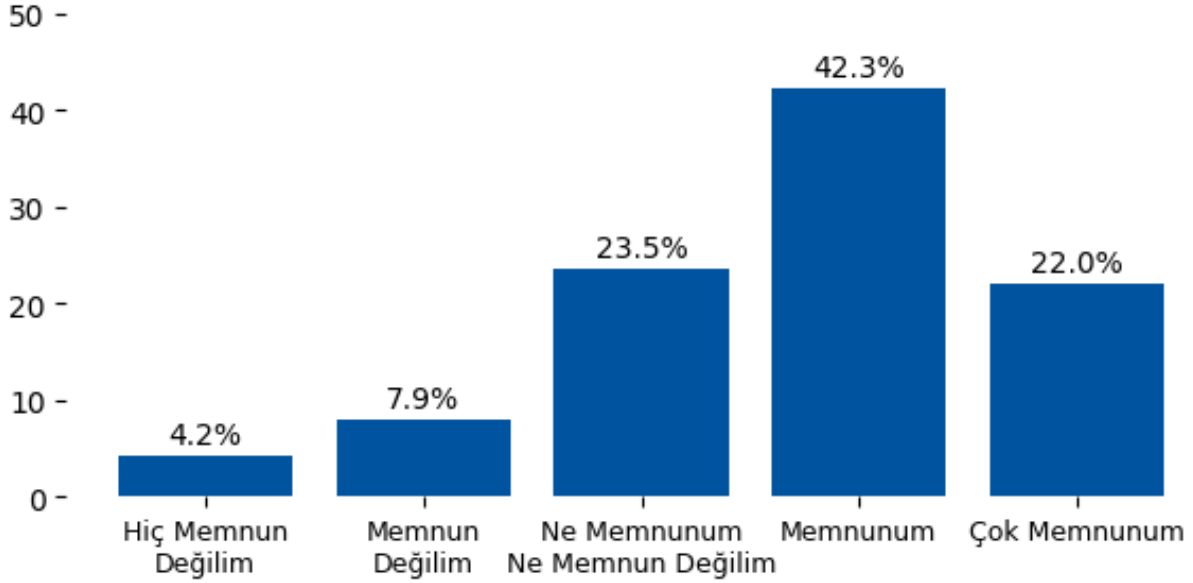
Öğrenme Kaynakları başlığı altında değerlendirilen 'S37. Uzaktan eğitim araçları yeterlidir.' sorusuna verilen yanıtlar incelendiğinde genel olarak olumlu bir eğilim göstermektedir. Olumlu yanıtların toplam oranı %69.3 seviyesinde olup genel memnuniyetin yüksek olduğu görülmektedir. Buna karşın olumsuz yanıt oranı %9.2 olup belirli alanlarda iyileştirme ihtiyacına işaret etmektedir.

Sosyal, Kültürel ve Sprotif Faaliyetler

S38. Sanat ve kültür etkinlikleri yeterlidir.

1: Hiç Memnun Değilim | 2: Memnun Değilim | 3: Ne Memnunum Ne Memnun Değilim | 4: Memnunum | 5: Çok Memnunum

Seçenek	Adet	Yüzde (%)
1	61	4.2
2	114	7.9
3	338	23.5
4	608	42.3
5	317	22.0



Yorum:

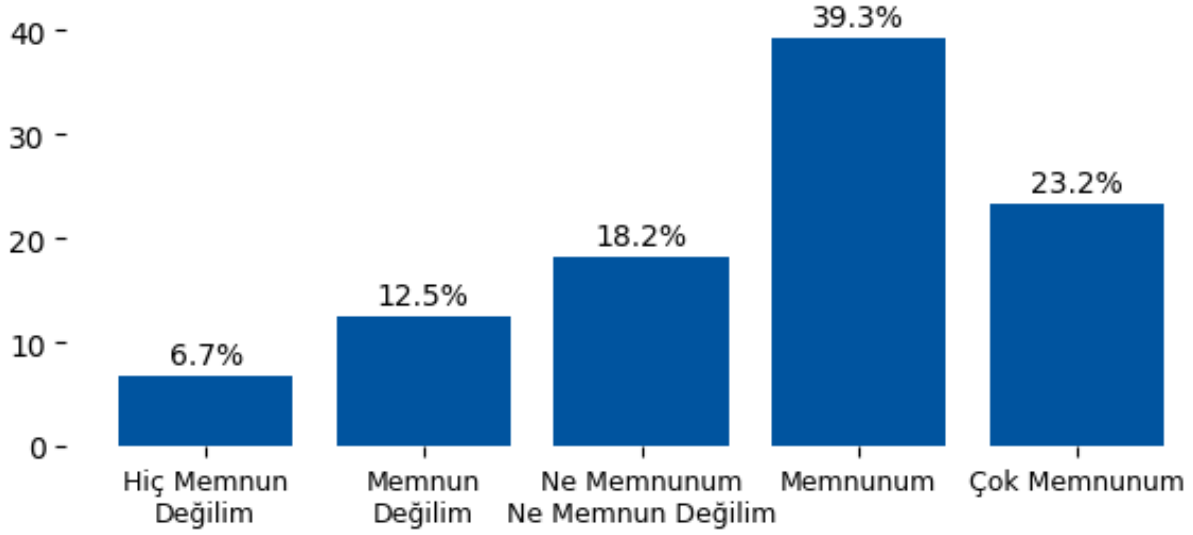
Sosyal, Kültürel ve Sprotif Faaliyetler başlığı altında değerlendirilen 'S38. Sanat ve kültür etkinlikleri yeterlidir.' sorusuna verilen yanıtlar incelendiğinde genel olarak olumlu bir eğilim göstermektedir. Olumlu yanıtların toplam oranı %64.3 seviyesinde olup genel memnuniyetin yüksek olduğu görülmektedir. Buna karşın olumsuz yanıt oranı %12.2 olup belirli alanlarda iyileştirme ihtiyacına işaret etmektedir.

Sosyal, Kültürel ve Sprotif Faaliyetler

S39. Öğrencilerin sosyalleşme alanları yeterlidir.

1: Hiç Memnun Değilim | 2: Memnun Değilim | 3: Ne Memnunum Ne Memnun Değilim | 4: Memnunum | 5: Çok Memnunum

Seçenek	Adet	Yüzde (%)
1	97	6.7
2	180	12.5
3	262	18.2
4	565	39.3
5	334	23.2



Yorum:

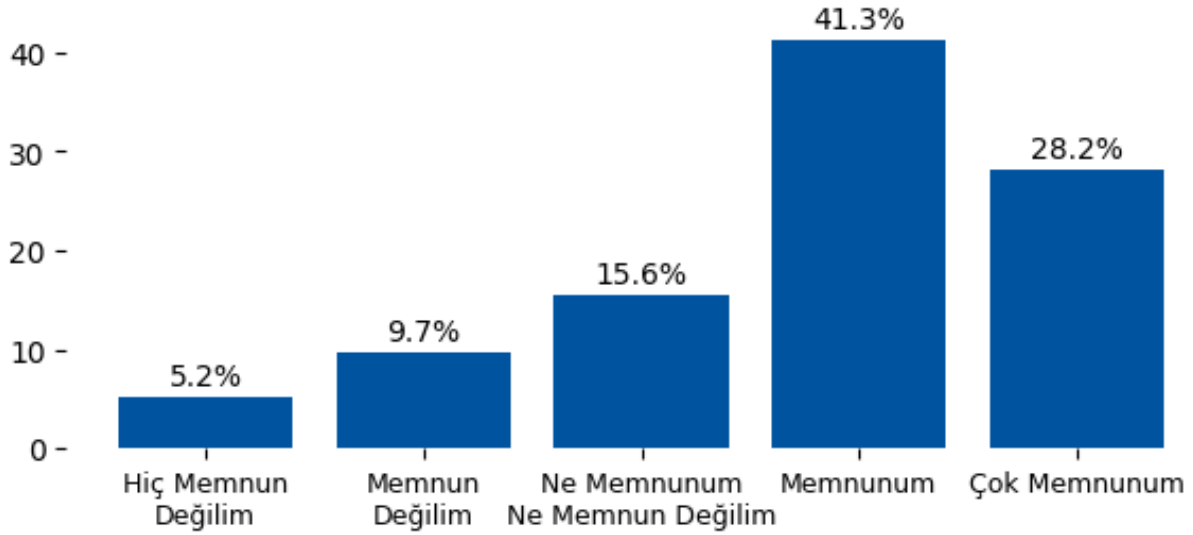
Sosyal, Kültürel ve Sprotif Faaliyetler başlığı altında değerlendirilen 'S39. Öğrencilerin sosyalleşme alanları yeterlidir.' sorusuna verilen yanıtlar incelendiğinde genel olarak olumlu bir eğilim göstermektedir. Olumlu yanıtların toplam oranı %62.5 seviyesinde olup genel memnuniyetin yüksek olduğu görülmektedir. Buna karşın olumsuz yanıt oranı %19.3 olup belirli alanlarda iyileştirme ihtiyacına işaret etmektedir.

Staj Olanakları ve İş Yaşamına Hazırlık

S40. Üniversite sektör ile tanışma imkanları sağlar.

1: Hiç Memnun Değilim | 2: Memnun Değilim | 3: Ne Memnunum Ne Memnun Değilim | 4: Memnunum | 5: Çok Memnunum

Seçenek	Adet	Yüzde (%)
1	75	5.2
2	140	9.7
3	224	15.6
4	594	41.3
5	405	28.2



Yorum:

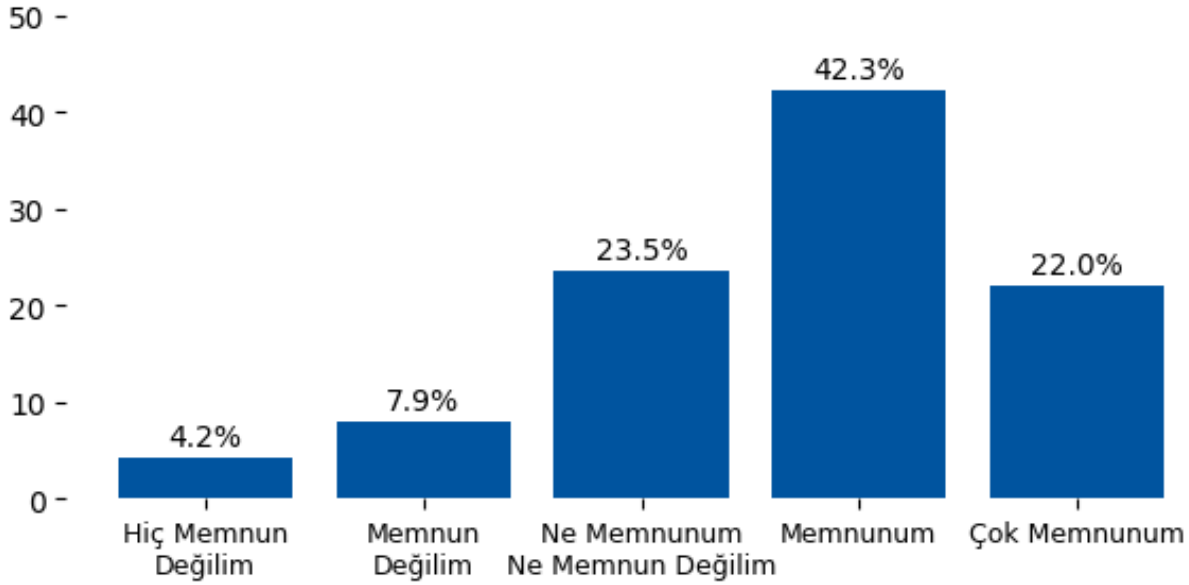
Staj Olanakları ve İş Yaşamına Hazırlık başlığı altında değerlendirilen 'S40. Üniversite sektör ile tanışma imkanları sağlar.' sorusuna verilen yanıtlar incelendiğinde genel olarak olumlu bir eğilim göstermektedir. Olumlu yanıtların toplam oranı %69.5 seviyesinde olup genel memnuniyetin yüksek olduğu görülmektedir. Buna karşın olumsuz yanıt oranı %15.0 olup belirli alanlarda iyileştirme ihtiyacına işaret etmektedir.

Akademik Danışmanlık

S41. Akademik danışmanım dönem derslerimi planlamada yardımcı olur.

1: Hiç Memnun Değilim | 2: Memnun Değilim | 3: Ne Memnunum Ne Memnun Değilim | 4: Memnunum | 5: Çok Memnunum

Seçenek	Adet	Yüzde (%)
1	61	4.2
2	114	7.9
3	338	23.5
4	608	42.3
5	317	22.0



Yorum:

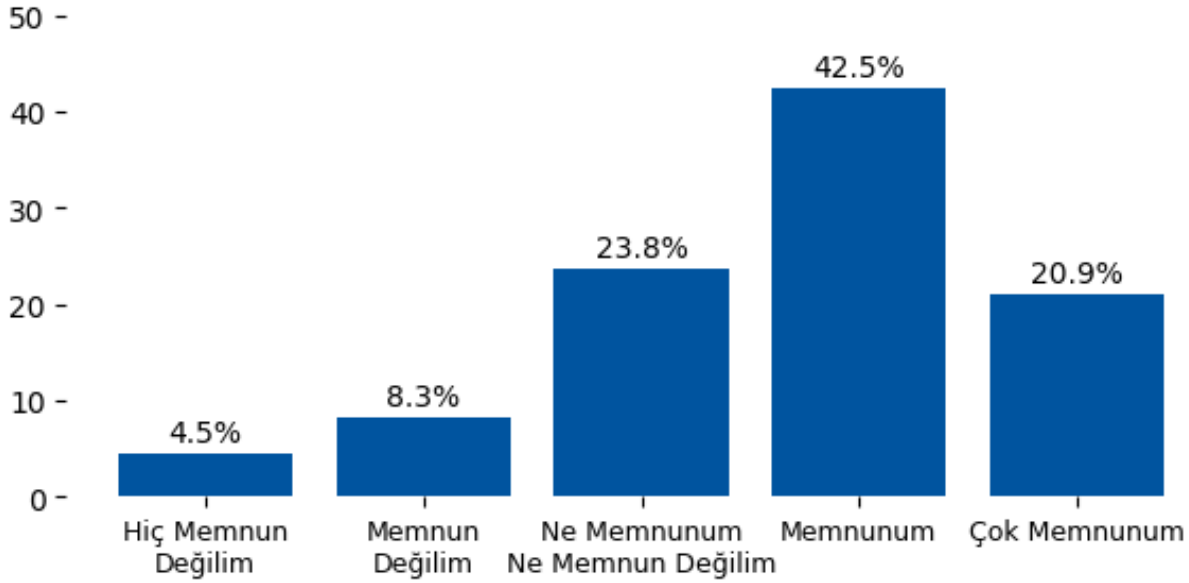
Akademik Danışmanlık başlığı altında değerlendirilen 'S41. Akademik danışmanım dönem derslerimi planlamada yardımcı olur.' sorusuna verilen yanıtlar incelendiğinde genel olarak olumlu bir eğilim göstermektedir. Olumlu yanıtların toplam oranı %64.3 seviyesinde olup genel memnuniyetin yüksek olduğu görülmektedir. Buna karşın olumsuz yanıt oranı %12.2 olup belirli alanlarda iyileştirme ihtiyacına işaret etmektedir.

Akademik Danışmanlık

S42. Akademik danışmanım kariyerimi belirlemede bana destek olur.

1: Hiç Memnun Değilim | 2: Memnun Değilim | 3: Ne Memnunum Ne Memnun Değilim | 4: Memnunum | 5: Çok Memnunum

Seçenek	Adet	Yüzde (%)
1	65	4.5
2	119	8.3
3	342	23.8
4	611	42.5
5	301	20.9



Yorum:

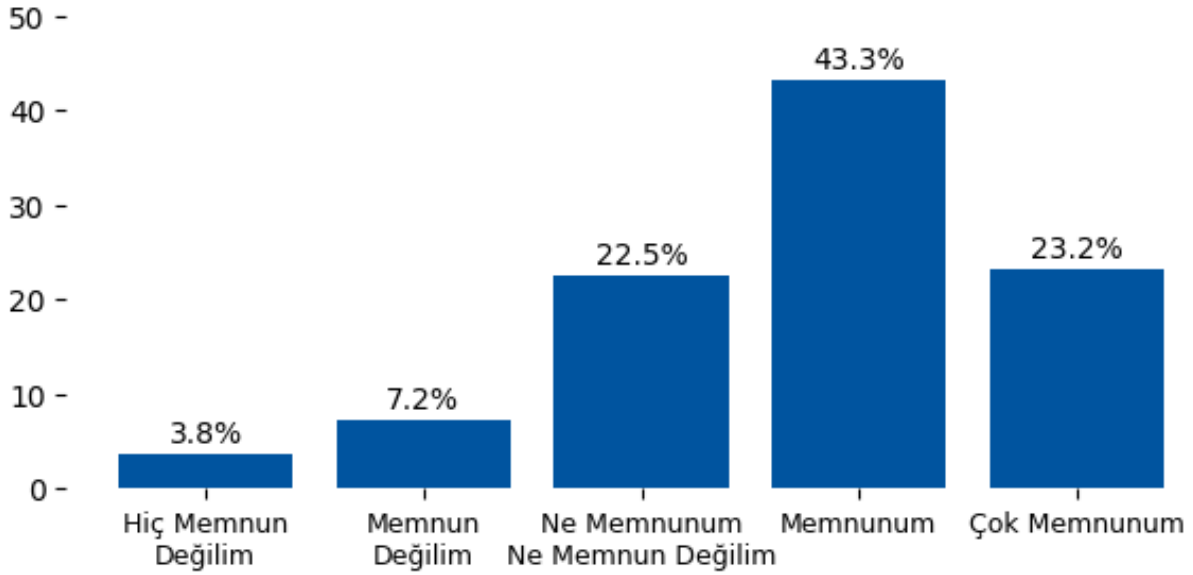
Akademik Danışmanlık başlığı altında değerlendirilen 'S42. Akademik danışmanım kariyerimi belirlemede bana destek olur.' sorusuna verilen yanıtlar incelendiğinde genel olarak olumlu bir eğilim göstermektedir. Olumlu yanıtların toplam oranı %63.4 seviyesinde olup genel memnuniyetin yüksek olduğu görülmektedir. Buna karşın olumsuz yanıt oranı %12.8 olup belirli alanlarda iyileştirme ihtiyacına işaret etmektedir.

Akademik Danışmanlık

S43. Akademik danışmanımla kolaylıkla iletişim kurabilirim.

1: Hiç Memnun Değilim | 2: Memnun Değilim | 3: Ne Memnunum Ne Memnun Değilim | 4: Memnunum | 5: Çok Memnunum

Seçenek	Adet	Yüzde (%)
1	54	3.8
2	104	7.2
3	324	22.5
4	622	43.3
5	334	23.2



Yorum:

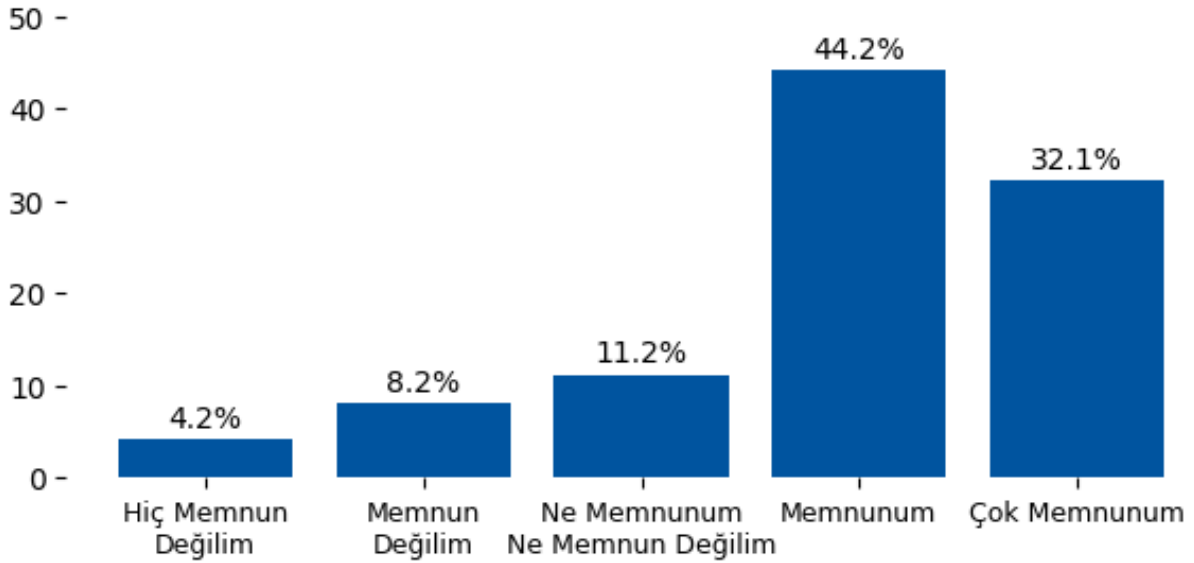
Akademik Danışmanlık başlığı altında değerlendirilen 'S43. Akademik danışmanımla kolaylıkla iletişim kurabilirim.' sorusuna verilen yanıtlar incelendiğinde genel olarak olumlu bir eğilim göstermektedir. Olumlu yanıtların toplam oranı %66.5 seviyesinde olup genel memnuniyetin yüksek olduğu görülmektedir. Buna karşın olumsuz yanıt oranı %11.0 olup belirli alanlarda iyileştirme ihtiyacına işaret etmektedir.

Toplumsal Katkı

S44. Üniversitem toplumun ve çevrenin ihtiyaçlarına cevap verebilen ve değer yaratan toplumsal katkı faaliyetlerinde bulunmaktadır.

1: Hiç Memnun Değilim / 2: Memnun Değilim / 3: Ne Memnunum Ne Memnun Değilim / 4: Memnunum / 5: Çok Memnunum

Seçenek	Adet	Yüzde (%)
1	61	4.2
2	118	8.2
3	161	11.2
4	636	44.2
5	462	32.1



Yorum:

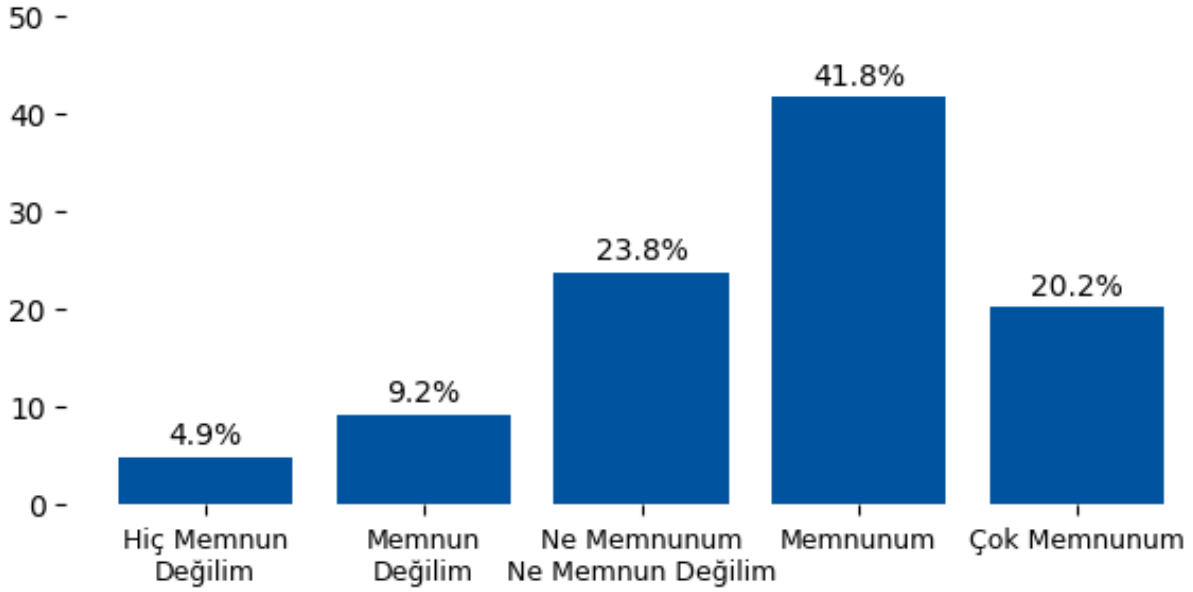
Toplumsal Katkı başlığı altında değerlendirilen 'S44. Üniversitem toplumun ve çevrenin ihtiyaçlarına cevap verebilen ve değer yaratan toplumsal katkı faaliyetlerinde bulunmaktadır.' sorusuna verilen yanıtlar incelendiğinde genel olarak olumlu bir eğilim göstermektedir. Olumlu yanıtların toplam oranı %76.4 seviyesinde olup genel memnuniyetin yüksek olduğu görülmektedir. Buna karşın olumsuz yanıt oranı %12.4 olup belirli alanlarda iyileştirme ihtiyacına işaret etmektedir.

Uluslararasılaşma İmkanları

S45. Üniversitenin sunduğu uluslararası imkanlardan memnuniyet

1: Hiç Memnun Değilim | 2: Memnun Değilim | 3: Ne Memnunum Ne Memnun Değilim | 4: Memnunum | 5: Çok Memnunum

Seçenek	Adet	Yüzde (%)
1	71	4.9
2	133	9.2
3	342	23.8
4	601	41.8
5	291	20.2



Yorum:

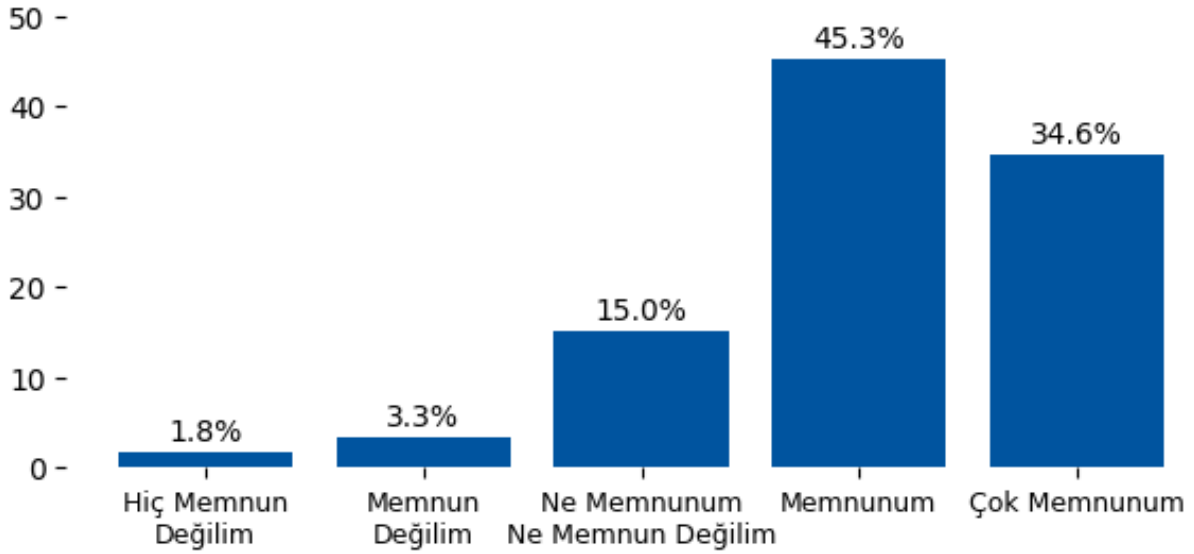
Uluslararasılaşma İmkanları başlığı altında değerlendirilen 'S45. Üniversitenin sunduğu uluslararası imkanlardan memnuniyet' sorusuna verilen yanıtlar incelendiğinde genel olarak olumlu bir eğilim göstermektedir. Olumlu yanıtların toplam oranı %62.0 seviyesinde olup genel memnuniyetin yüksek olduğu görülmektedir. Buna karşın olumsuz yanıt oranı %14.2 olup belirli alanlarda iyileştirme ihtiyacına işaret etmektedir.

Tez Danışmanı

S46. Tez danışmanım bana zaman ayırır

1: Hiç Memnun Değilim | 2: Memnun Değilim | 3: Ne Memnunum Ne Memnun Değilim | 4: Memnunum | 5: Çok Memnunum

Seçenek	Adet	Yüzde (%)
1	26	1.8
2	47	3.3
3	216	15.0
4	651	45.3
5	498	34.6



Yorum:

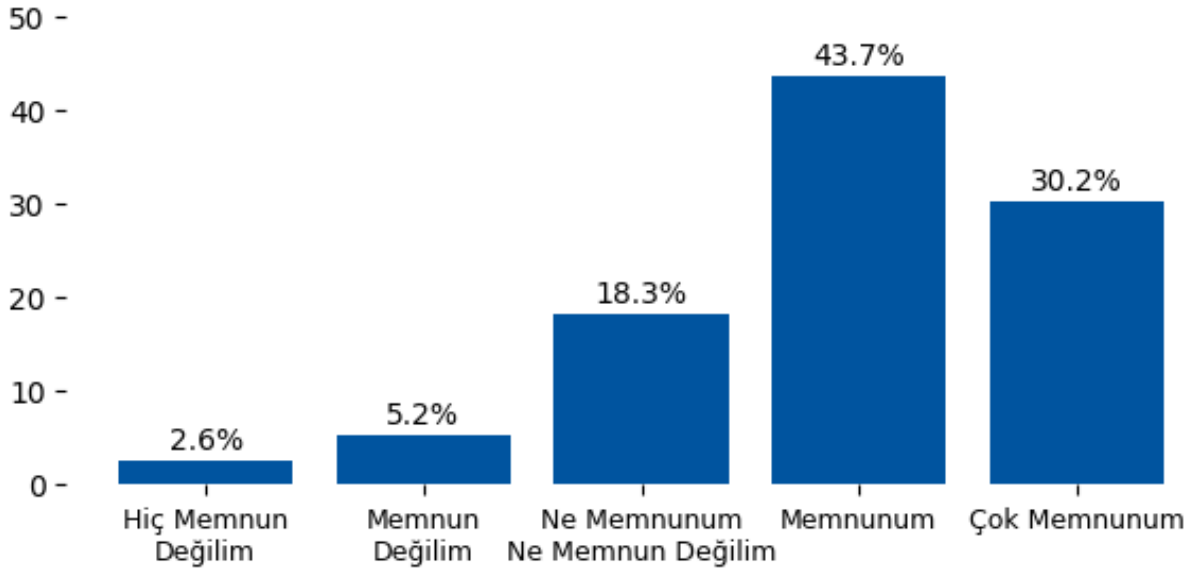
Tez Danışmanı başlığı altında değerlendirilen 'S46. Tez danışmanım bana zaman ayırır' sorusuna verilen yanıtlar incelendiğinde genel olarak olumlu bir eğilim göstermektedir. Olumlu yanıtların toplam oranı %79.9 seviyesinde olup genel memnuniyetin yüksek olduğu görülmektedir. Buna karşın olumsuz yanıt oranı %5.1 olup belirli alanlarda iyileştirme ihtiyacına işaret etmektedir.

Tez Danışmanı

S47. Tez danışmanıyla düzenli görüşmeye dikkat ederim

1: Hiç Memnun Değilim | 2: Memnun Değilim | 3: Ne Memnunum Ne Memnun Değilim | 4: Memnunum | 5: Çok Memnunum

Seçenek	Adet	Yüzde (%)
1	37	2.6
2	75	5.2
3	263	18.3
4	629	43.7
5	434	30.2



Yorum:

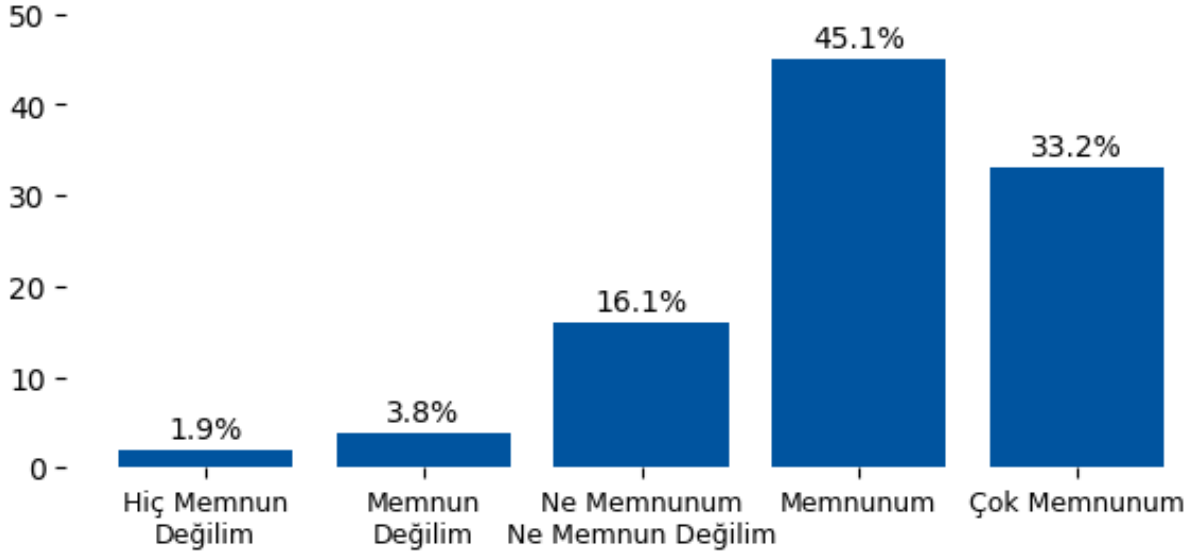
Tez Danışmanı başlığı altında değerlendirilen 'S47. Tez danışmanıyla düzenli görüşmeye dikkat ederim' sorusuna verilen yanıtlar incelendiğinde genel olarak olumlu bir eğilim göstermektedir. Olumlu yanıtların toplam oranı %73.9 seviyesinde olup genel memnuniyetin yüksek olduğu görülmektedir. Buna karşın olumsuz yanıt oranı %7.8 olup belirli alanlarda iyileştirme ihtiyacına işaret etmektedir.

Tez Danışmanı

S48. Tez danışmanım çalışmama geri bildirim verir

1: Hiç Memnun Değilim | 2: Memnun Değilim | 3: Ne Memnunum Ne Memnun Değilim | 4: Memnunum | 5: Çok Memnunum

Seçenek	Adet	Yüzde (%)
1	28	1.9
2	54	3.8
3	231	16.1
4	648	45.1
5	477	33.2



Yorum:

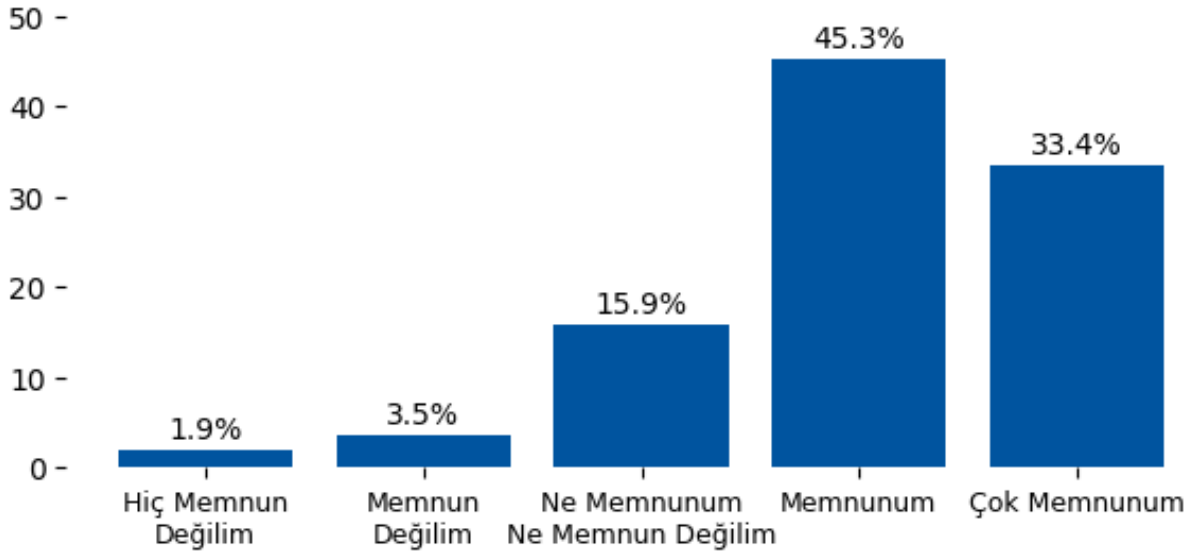
Tez Danışmanı başlığı altında değerlendirilen 'S48. Tez danışmanım çalışmama geri bildirim verir' sorusuna verilen yanıtlar incelendiğinde genel olarak olumlu bir eğilim göstermektedir. Olumlu yanıtların toplam oranı %78.2 seviyesinde olup genel memnuniyetin yüksek olduğu görülmektedir. Buna karşın olumsuz yanıt oranı %5.7 olup belirli alanlarda iyileştirme ihtiyacına işaret etmektedir.

Tez Danışmanı

S49. Tez danışmanım çalıştığımız konuya hakimdir

1: Hiç Memnun Değilim | 2: Memnun Değilim | 3: Ne Memnunum Ne Memnun Değilim | 4: Memnunum | 5: Çok Memnunum

Seçenek	Adet	Yüzde (%)
1	27	1.9
2	51	3.5
3	228	15.9
4	651	45.3
5	481	33.4



Yorum:

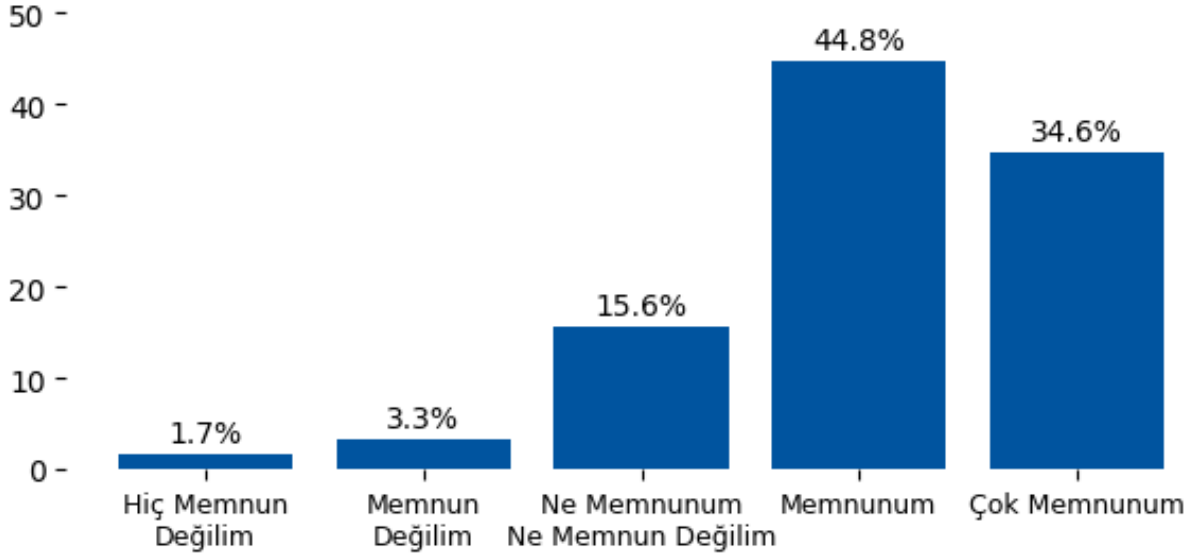
Tez Danışmanı başlığı altında değerlendirilen 'S49. Tez danışmanım çalıştığımız konuya hakimdir' sorusuna verilen yanıtlar incelendiğinde genel olarak olumlu bir eğilim göstermektedir. Olumlu yanıtların toplam oranı %78.7 seviyesinde olup genel memnuniyetin yüksek olduğu görülmektedir. Buna karşın olumsuz yanıt oranı %5.4 olup belirli alanlarda iyileştirme ihtiyacına işaret etmektedir.

Tez Danışmanı

S50. Tez danışmanım araştırmamda beni yönlendirir

1: Hiç Memnun Değilim | 2: Memnun Değilim | 3: Ne Memnunum Ne Memnun Değilim | 4: Memnunum | 5: Çok Memnunum

Seçenek	Adet	Yüzde (%)
1	25	1.7
2	47	3.3
3	224	15.6
4	644	44.8
5	498	34.6



Yorum:

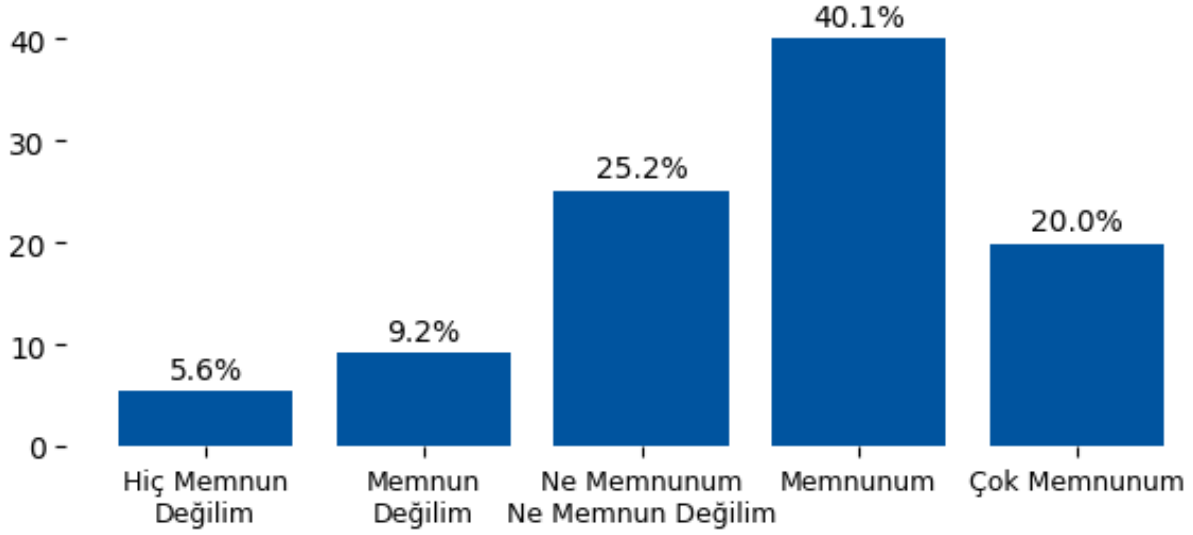
Tez Danışmanı başlığı altında değerlendirilen 'S50. Tez danışmanım araştırmamda beni yönlendirir' sorusuna verilen yanıtlar incelendiğinde genel olarak olumlu bir eğilim göstermektedir. Olumlu yanıtların toplam oranı %79.4 seviyesinde olup genel memnuniyetin yüksek olduğu görülmektedir. Buna karşın olumsuz yanıt oranı %5.0 olup belirli alanlarda iyileştirme ihtiyacına işaret etmektedir.

Yararlandığınız hizmetler ile ilgili genel memnuniyetinizi belirtiniz.

S51. Öğrenci İşleri Daire Başkanlığı

1: Hiç Memnun Değilim | 2: Memnun Değilim | 3: Ne Memnunum Ne Memnun Değilim | 4: Memnunum | 5: Çok Memnunum

Seçenek	Adet	Yüzde (%)
1	80	5.6
2	132	9.2
3	362	25.2
4	577	40.1
5	287	20.0



Yorum:

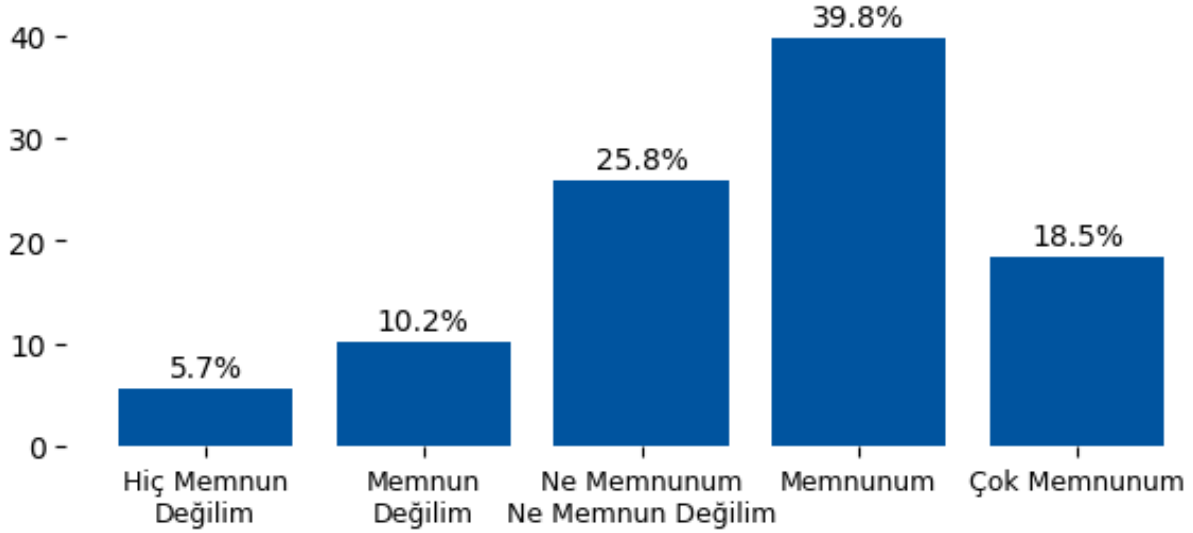
Yararlandığınız hizmetler ile ilgili genel memnuniyetinizi belirtiniz. başlığı altında değerlendirilen 'S51. Öğrenci İşleri Daire Başkanlığı' sorusuna verilen yanıtlar incelendiğinde genel olarak olumlu bir eğilim göstermektedir. Olumlu yanıtların toplam oranı %60.1 seviyesinde olup genel memnuniyetin yüksek olduğu görülmektedir. Buna karşın olumsuz yanıt oranı %14.7 olup belirli alanlarda iyileştirme ihtiyacına işaret etmektedir.

Yararlandığınız hizmetler ile ilgili genel memnuniyetinizi belirtiniz.

S52. Öğrenci Cari Hizmetler Daire Başkanlığı (Mali İşler)

1: Hiç Memnun Değilim | 2: Memnun Değilim | 3: Ne Memnunum Ne Memnun Değilim | 4: Memnunum | 5: Çok Memnunum

Seçenek	Adet	Yüzde (%)
1	82	5.7
2	147	10.2
3	371	25.8
4	572	39.8
5	266	18.5



Yorum:

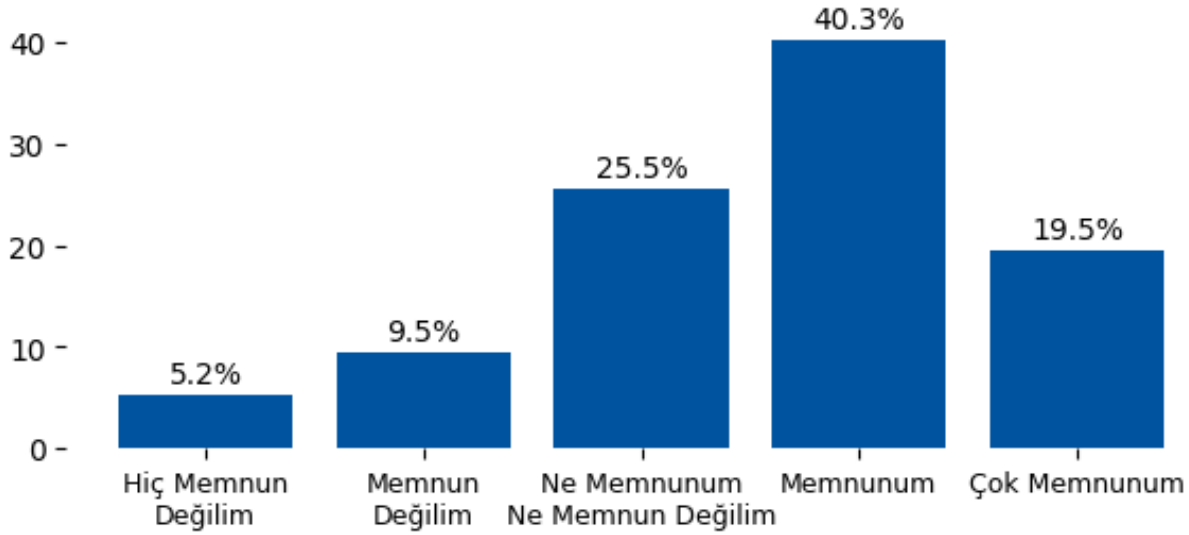
Yararlandığınız hizmetler ile ilgili genel memnuniyetinizi belirtiniz. başlığı altında değerlendirilen 'S52. Öğrenci Cari Hizmetler Daire Başkanlığı (Mali İşler)' sorusuna verilen yanıtlar incelendiğinde dengeli bir dağılım sergilemektedir. Olumlu yanıtların toplam oranı %58.3 seviyesinde olup genel memnuniyetin yüksek olduğu görülmektedir. Buna karşın olumsuz yanıt oranı %15.9 olup belirli alanlarda iyileştirme ihtiyacına işaret etmektedir.

Yararlandığınız hizmetler ile ilgili genel memnuniyetinizi belirtiniz.

S53. Öğrenci Dekanlığı

1: Hiç Memnun Değilim | 2: Memnun Değilim | 3: Ne Memnunum Ne Memnun Değilim | 4: Memnunum | 5: Çok Memnunum

Seçenek	Adet	Yüzde (%)
1	75	5.2
2	137	9.5
3	367	25.5
4	579	40.3
5	280	19.5



Yorum:

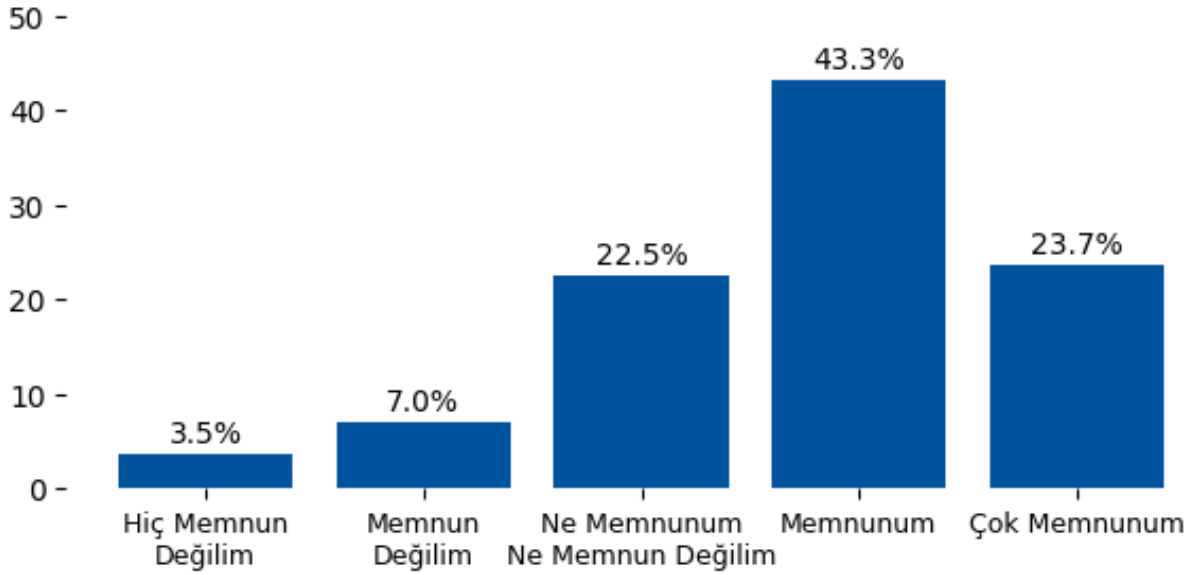
Yararlandığınız hizmetler ile ilgili genel memnuniyetinizi belirtiniz. başlığı altında değerlendirilen 'S53. Öğrenci Dekanlığı' sorusuna verilen yanıtlar incelendiğinde dengeli bir dağılım sergilemektedir. Olumlu yanıtların toplam oranı %59.7 seviyesinde olup genel memnuniyetin yüksek olduğu görülmektedir. Buna karşın olumsuz yanıt oranı %14.7 olup belirli alanlarda iyileştirme ihtiyacına işaret etmektedir.

Yararlandığınız hizmetler ile ilgili genel memnuniyetinizi belirtiniz.

S54. Başvuru Süreci

1: Hiç Memnun Değilim | 2: Memnun Değilim | 3: Ne Memnunum Ne Memnun Değilim | 4: Memnunum | 5: Çok Memnunum

Seçenek	Adet	Yüzde (%)
1	51	3.5
2	100	7.0
3	324	22.5
4	622	43.3
5	341	23.7



Yorum:

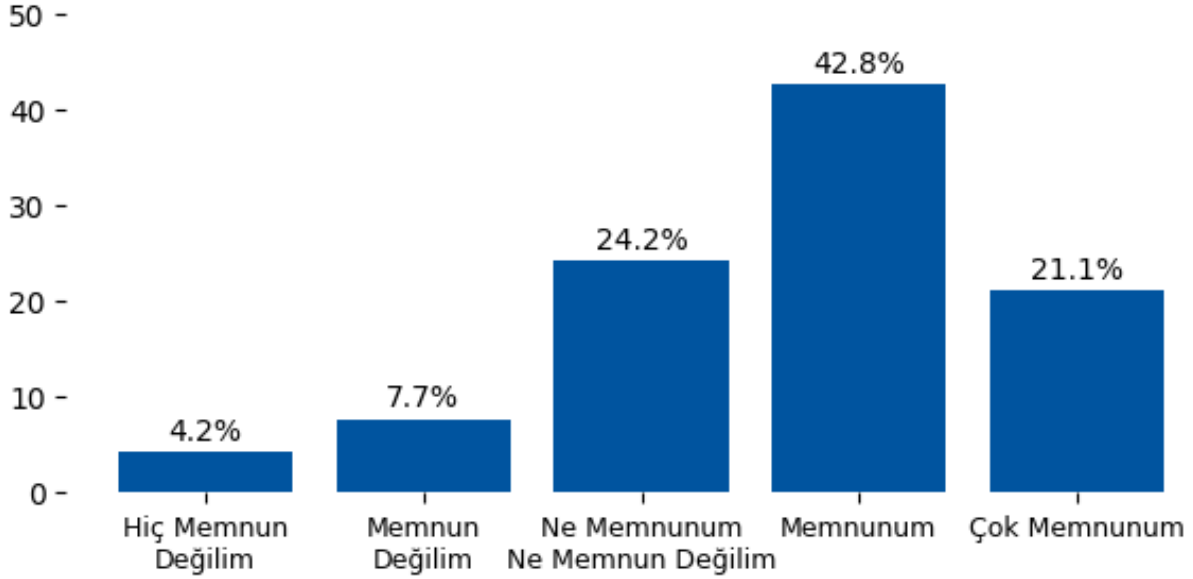
Yararlandığınız hizmetler ile ilgili genel memnuniyetinizi belirtiniz. başlığı altında değerlendirilen 'S54. Başvuru Süreci' sorusuna verilen yanıtlar incelendiğinde genel olarak olumlu bir eğilim göstermektedir. Olumlu yanıtların toplam oranı %67.0 seviyesinde olup genel memnuniyetin yüksek olduğu görülmektedir. Buna karşın olumsuz yanıt oranı %10.5 olup belirli alanlarda iyileştirme ihtiyacına işaret etmektedir.

Yararlandığınız hizmetler ile ilgili genel memnuniyetinizi belirtiniz.

S55. Ders Seçim Süreci

1: Hiç Memnun Değilim | 2: Memnun Değilim | 3: Ne Memnunum Ne Memnun Değilim | 4: Memnunum | 5: Çok Memnunum

Seçenek	Adet	Yüzde (%)
1	61	4.2
2	111	7.7
3	348	24.2
4	615	42.8
5	303	21.1



Yorum:

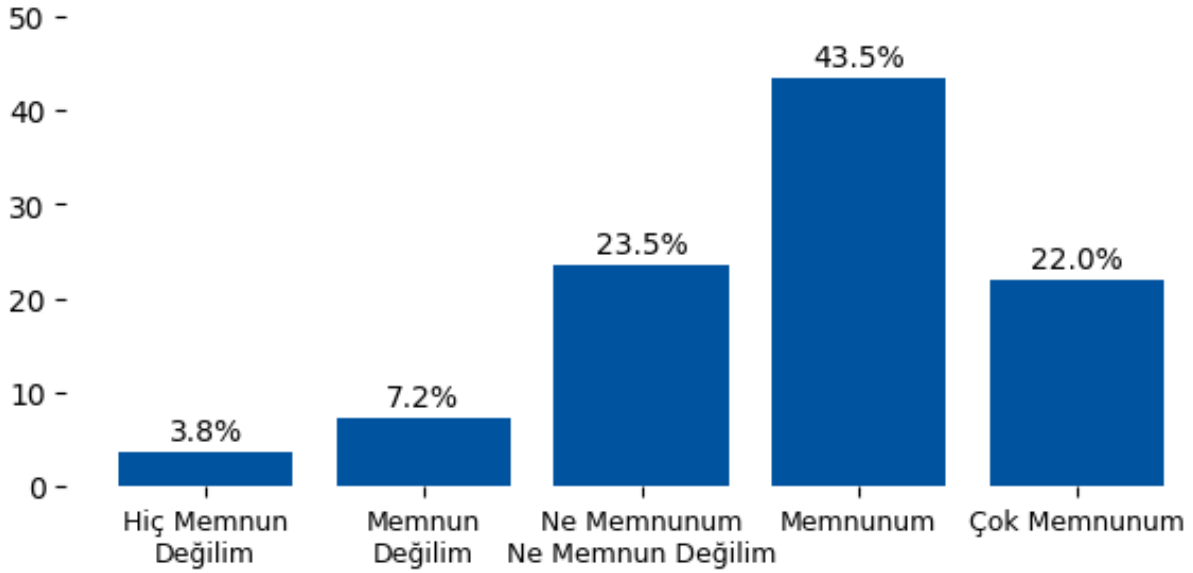
Yararlandığınız hizmetler ile ilgili genel memnuniyetinizi belirtiniz. başlığı altında değerlendirilen 'S55. Ders Seçim Süreci' sorusuna verilen yanıtlar incelendiğinde genel olarak olumlu bir eğilim göstermektedir. Olumlu yanıtların toplam oranı %63.8 seviyesinde olup genel memnuniyetin yüksek olduğu görülmektedir. Buna karşın olumsuz yanıt oranı %12.0 olup belirli alanlarda iyileştirme ihtiyacına işaret etmektedir.

Yararlandığınız hizmetler ile ilgili genel memnuniyetinizi belirtiniz.

S56. Tez/Proje Yazım Dokümanları ve Süreci

1: Hiç Memnun Değilim | 2: Memnun Değilim | 3: Ne Memnunum Ne Memnun Değilim | 4: Memnunum | 5: Çok Memnunum

Seçenek	Adet	Yüzde (%)
1	54	3.8
2	104	7.2
3	338	23.5
4	625	43.5
5	317	22.0



Yorum:

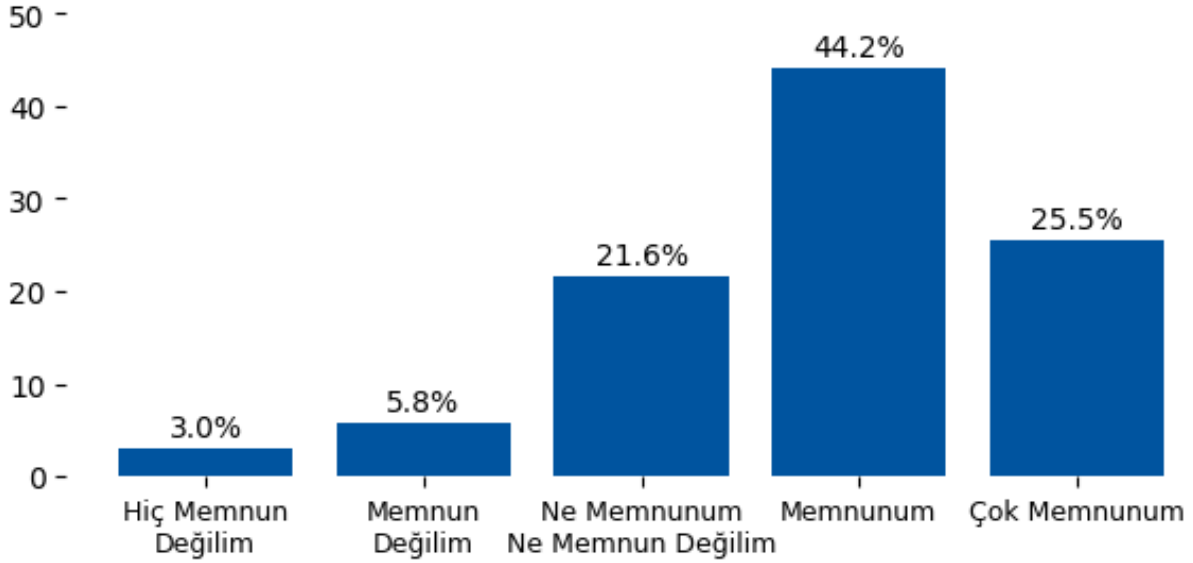
Yararlandığınız hizmetler ile ilgili genel memnuniyetinizi belirtiniz. başlığı altında değerlendirilen 'S56. Tez/Proje Yazım Dokümanları ve Süreci' sorusuna verilen yanıtlar incelendiğinde genel olarak olumlu bir eğilim göstermektedir. Olumlu yanıtların toplam oranı %65.5 seviyesinde olup genel memnuniyetin yüksek olduğu görülmektedir. Buna karşın olumsuz yanıt oranı %11.0 olup belirli alanlarda iyileştirme ihtiyacına işaret etmektedir.

Yararlandığınız hizmetler ile ilgili genel memnuniyetinizi belirtiniz.

S57. Enstitü Sekreterliği

1: Hiç Memnun Değilim | 2: Memnun Değilim | 3: Ne Memnunum Ne Memnun Değilim | 4: Memnunum | 5: Çok Memnunum

Seçenek	Adet	Yüzde (%)
1	43	3.0
2	83	5.8
3	310	21.6
4	635	44.2
5	367	25.5



Yorum:

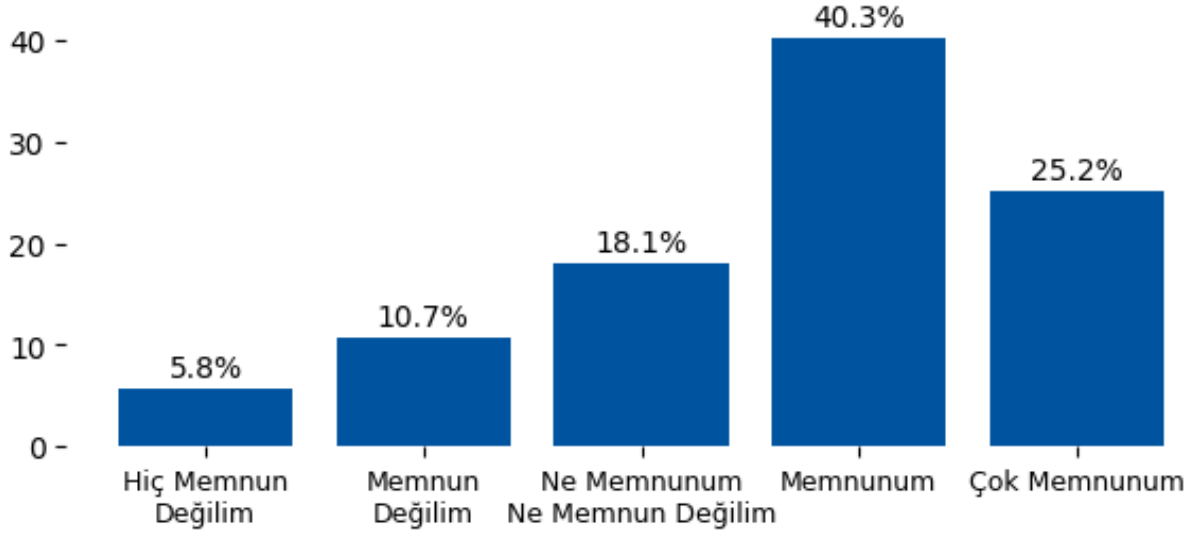
Yararlandığınız hizmetler ile ilgili genel memnuniyetinizi belirtiniz. başlığı altında değerlendirilen 'S57. Enstitü Sekreterliği' sorusuna verilen yanıtlar incelendiğinde genel olarak olumlu bir eğilim göstermektedir. Olumlu yanıtların toplam oranı %69.7 seviyesinde olup genel memnuniyetin yüksek olduğu görülmektedir. Buna karşın olumsuz yanıt oranı %8.8 olup belirli alanlarda iyileştirme ihtiyacına işaret etmektedir.

Yararlandığınız hizmetler ile ilgili genel memnuniyetinizi belirtiniz.

S58. Araştırma Projeleri ve Girişimcilik Hizmetleri

1: Hiç Memnun Değilim | 2: Memnun Değilim | 3: Ne Memnunum Ne Memnun Değilim | 4: Memnunum | 5: Çok Memnunum

Seçenek	Adet	Yüzde (%)
1	83	5.8
2	154	10.7
3	260	18.1
4	579	40.3
5	362	25.2



Yorum:

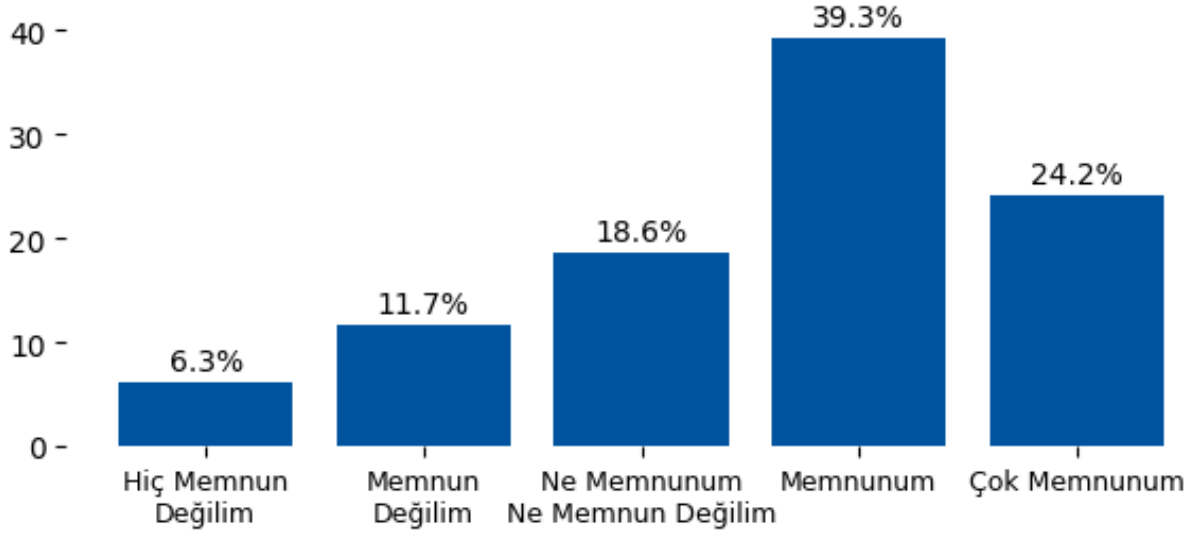
Yararlandığınız hizmetler ile ilgili genel memnuniyetinizi belirtiniz. başlığı altında değerlendirilen 'S58. Araştırma Projeleri ve Girişimcilik Hizmetleri' sorusuna verilen yanıtlar incelendiğinde genel olarak olumlu bir eğilim göstermektedir. Olumlu yanıtların toplam oranı %65.4 seviyesinde olup genel memnuniyetin yüksek olduğu görülmektedir. Buna karşın olumsuz yanıt oranı %16.5 olup belirli alanlarda iyileştirme ihtiyacına işaret etmektedir.

Yararlandığınız hizmetler ile ilgili genel memnuniyetinizi belirtiniz.

S59. Teknoloji Transfer Ofisi (TTO)

1: Hiç Memnun Değilim / 2: Memnun Değilim / 3: Ne Memnunum Ne Memnun Değilim / 4: Memnunum / 5: Çok Memnunum

Seçenek	Adet	Yüzde (%)
1	90	6.3
2	168	11.7
3	267	18.6
4	565	39.3
5	348	24.2



Yorum:

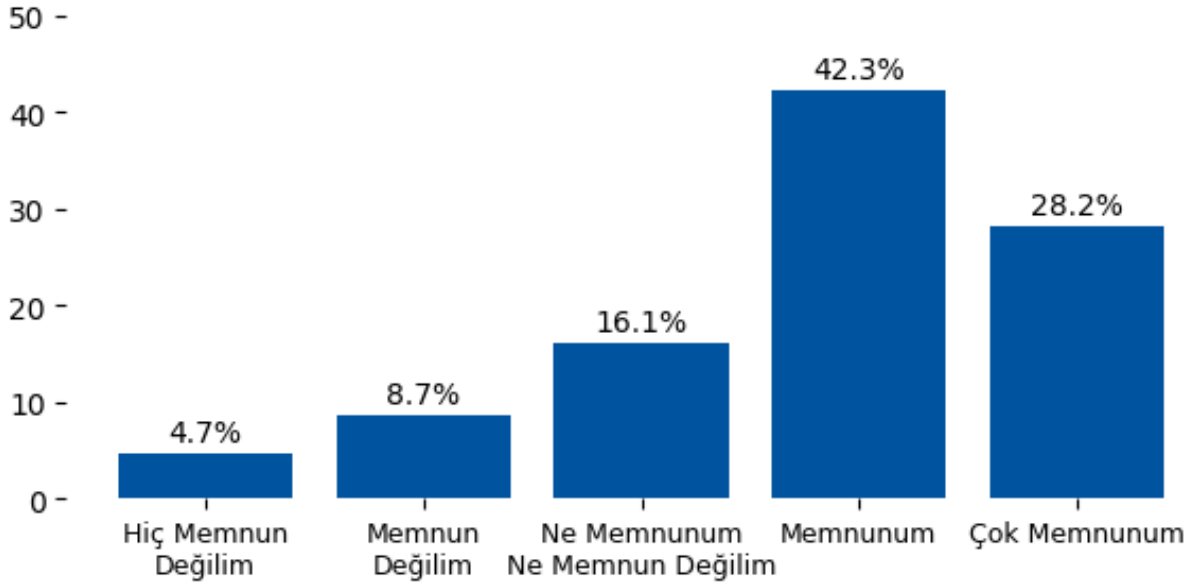
Yararlandığınız hizmetler ile ilgili genel memnuniyetinizi belirtiniz. başlığı altında değerlendirilen 'S59. Teknoloji Transfer Ofisi (TTO)' sorusuna verilen yanıtlar incelendiğinde genel olarak olumlu bir eğilim göstermektedir. Olumlu yanıtların toplam oranı %63.5 seviyesinde olup genel memnuniyetin yüksek olduğu görülmektedir. Buna karşın olumsuz yanıt oranı %17.9 olup belirli alanlarda iyileştirme ihtiyacına işaret etmektedir.

Yararlandığınız hizmetler ile ilgili genel memnuniyetinizi belirtiniz.

S60. HUB Kuluçka Merkezi

1: Hiç Memnun Değilim | 2: Memnun Değilim | 3: Ne Memnunum Ne Memnun Değilim | 4: Memnunum | 5: Çok Memnunum

Seçenek	Adet	Yüzde (%)
1	68	4.7
2	125	8.7
3	232	16.1
4	608	42.3
5	405	28.2



Yorum:

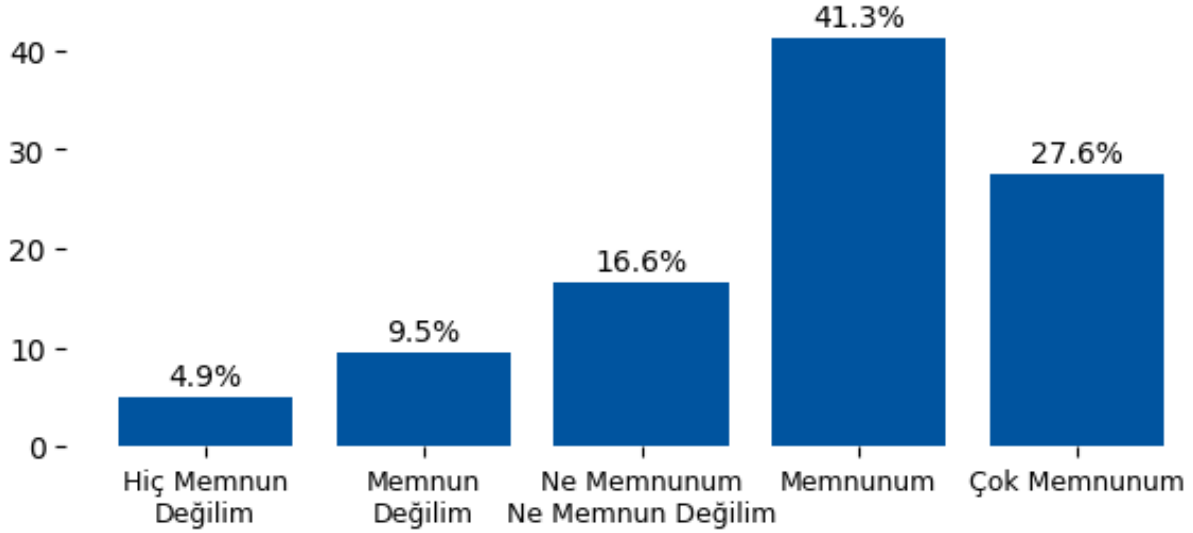
Yararlandığınız hizmetler ile ilgili genel memnuniyetinizi belirtiniz. başlığı altında değerlendirilen 'S60. HUB Kuluçka Merkezi' sorusuna verilen yanıtlar incelendiğinde genel olarak olumlu bir eğilim göstermektedir. Olumlu yanıtların toplam oranı %70.4 seviyesinde olup genel memnuniyetin yüksek olduğu görülmektedir. Buna karşın olumsuz yanıt oranı %13.4 olup belirli alanlarda iyileştirme ihtiyacına işaret etmektedir.

Yararlandığınız hizmetler ile ilgili genel memnuniyetinizi belirtiniz.

S61. BAUGO (Uzaktan Eğitim Araştırma ve Uygulama Merkezi)

1: Hiç Memnun Değilim | 2: Memnun Değilim | 3: Ne Memnunum Ne Memnun Değilim | 4: Memnunum | 5: Çok Memnunum

Seçenek	Adet	Yüzde (%)
1	71	4.9
2	137	9.5
3	239	16.6
4	594	41.3
5	397	27.6



Yorum:

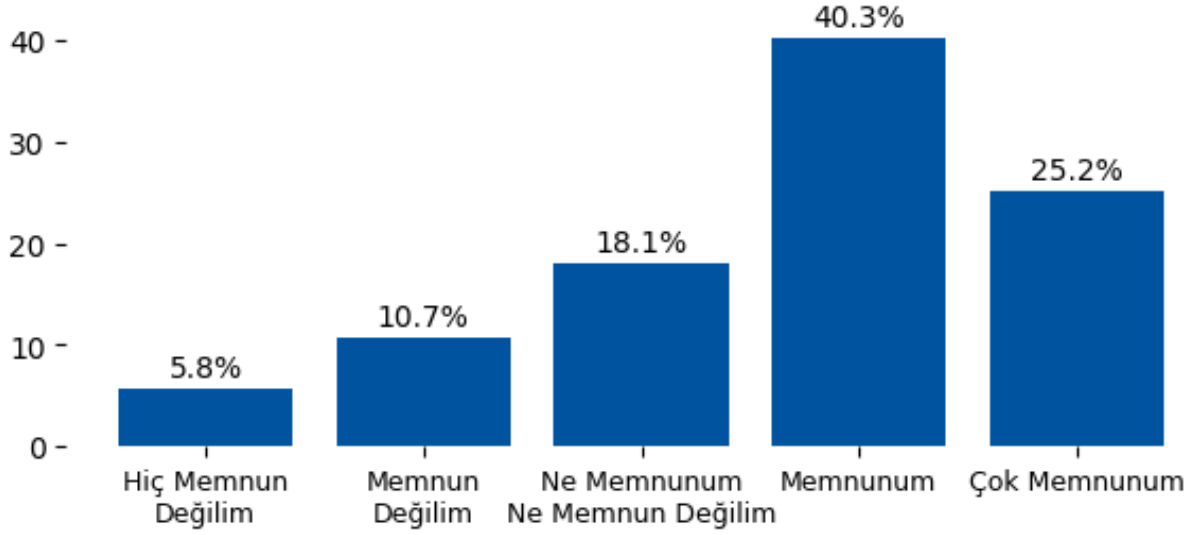
Yararlandığınız hizmetler ile ilgili genel memnuniyetinizi belirtiniz. başlığı altında değerlendirilen 'S61. BAUGO (Uzaktan Eğitim Araştırma ve Uygulama Merkezi)' sorusuna verilen yanıtlar incelendiğinde genel olarak olumlu bir eğilim göstermektedir. Olumlu yanıtların toplam oranı %68.9 seviyesinde olup genel memnuniyetin yüksek olduğu görülmektedir. Buna karşın olumsuz yanıt oranı %14.5 olup belirli alanlarda iyileştirme ihtiyacına işaret etmektedir.

Yararlandığınız hizmetler ile ilgili genel memnuniyetinizi belirtiniz.

S62. Bilgi İşlem Daire Başkanlığı

1: Hiç Memnun Değilim | 2: Memnun Değilim | 3: Ne Memnunum Ne Memnun Değilim | 4: Memnunum | 5: Çok Memnunum

Seçenek	Adet	Yüzde (%)
1	83	5.8
2	154	10.7
3	260	18.1
4	579	40.3
5	362	25.2



Yorum:

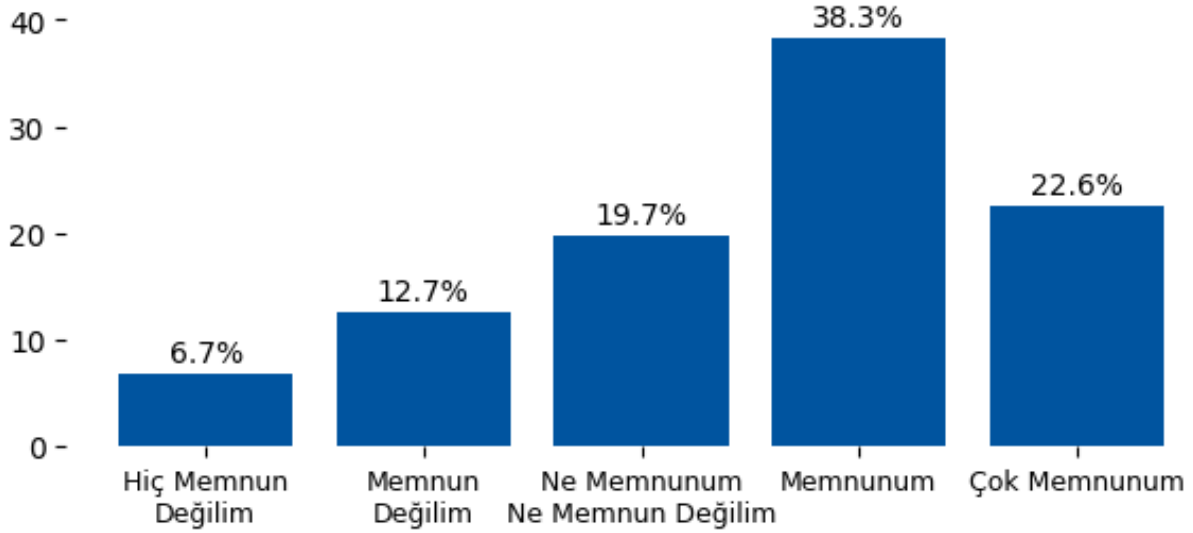
Yararlandığınız hizmetler ile ilgili genel memnuniyetinizi belirtiniz. başlığı altında değerlendirilen 'S62. Bilgi İşlem Daire Başkanlığı' sorusuna verilen yanıtlar incelendiğinde genel olarak olumlu bir eğilim göstermektedir. Olumlu yanıtların toplam oranı %65.4 seviyesinde olup genel memnuniyetin yüksek olduğu görülmektedir. Buna karşın olumsuz yanıt oranı %16.5 olup belirli alanlarda iyileştirme ihtiyacına işaret etmektedir.

Yararlandığınız hizmetler ile ilgili genel memnuniyetinizi belirtiniz.

S63. Erasmus Değişim Programı

1: Hiç Memnun Değilim | 2: Memnun Değilim | 3: Ne Memnunum Ne Memnun Değilim | 4: Memnunum | 5: Çok Memnunum

Seçenek	Adet	Yüzde (%)
1	97	6.7
2	182	12.7
3	283	19.7
4	551	38.3
5	325	22.6



Yorum:

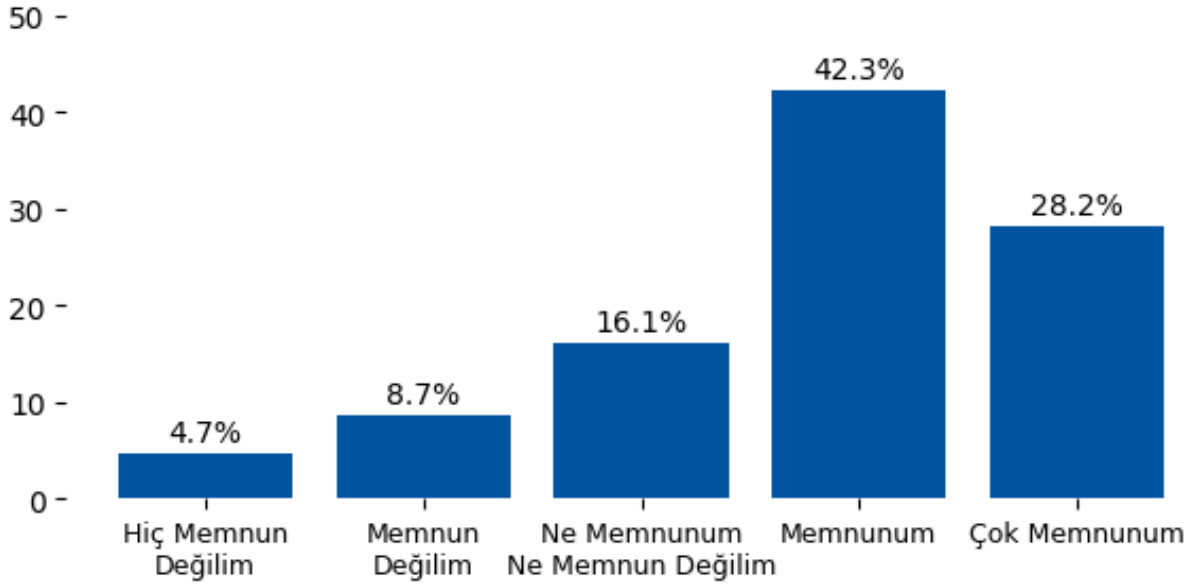
Yararlandığınız hizmetler ile ilgili genel memnuniyetinizi belirtiniz. başlığı altında değerlendirilen 'S63. Erasmus Değişim Programı' sorusuna verilen yanıtlar incelendiğinde genel olarak olumlu bir eğilim göstermektedir. Olumlu yanıtların toplam oranı %60.9 seviyesinde olup genel memnuniyetin yüksek olduğu görülmektedir. Buna karşın olumsuz yanıt oranı %19.4 olup belirli alanlarda iyileştirme ihtiyacına işaret etmektedir.

Yararlandığınız hizmetler ile ilgili genel memnuniyetinizi belirtiniz.

S64. Yurt Dışı Eğitim İmkanları

1: Hiç Memnun Değilim | 2: Memnun Değilim | 3: Ne Memnunum Ne Memnun Değilim | 4: Memnunum | 5: Çok Memnunum

Seçenek	Adet	Yüzde (%)
1	68	4.7
2	125	8.7
3	232	16.1
4	608	42.3
5	405	28.2



Yorum:

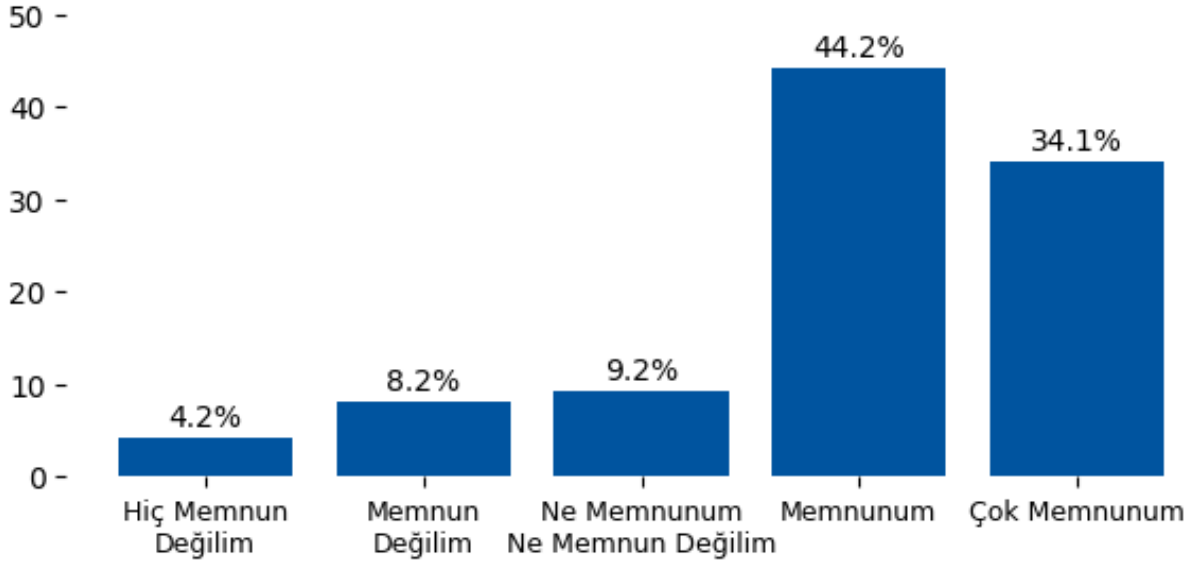
Yararlandığınız hizmetler ile ilgili genel memnuniyetinizi belirtiniz. başlığı altında değerlendirilen 'S64. Yurt Dışı Eğitim İmkanları' sorusuna verilen yanıtlar incelendiğinde genel olarak olumlu bir eğilim göstermektedir. Olumlu yanıtların toplam oranı %70.4 seviyesinde olup genel memnuniyetin yüksek olduğu görülmektedir. Buna karşın olumsuz yanıt oranı %13.4 olup belirli alanlarda iyileştirme ihtiyacına işaret etmektedir.

Yararlandığınız hizmetler ile ilgili genel memnuniyetinizi belirtiniz.

S65. BAP (Bilimsel Araştırma Projeleri)

1: Hiç Memnun Değilim | 2: Memnun Değilim | 3: Ne Memnunum Ne Memnun Değilim | 4: Memnunum | 5: Çok Memnunum

Seçenek	Adet	Yüzde (%)
1	61	4.2
2	118	8.2
3	132	9.2
4	636	44.2
5	491	34.1



Yorum:

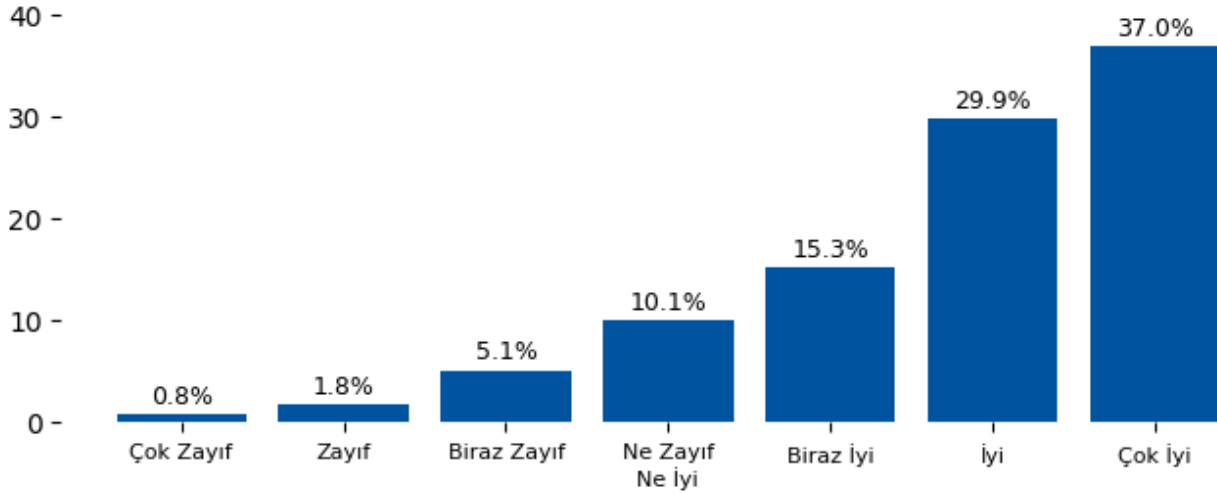
Yararlandığınız hizmetler ile ilgili genel memnuniyetinizi belirtiniz. başlığı altında değerlendirilen 'S65. BAP (Bilimsel Araştırma Projeleri)' sorusuna verilen yanıtlar incelendiğinde genel olarak olumlu bir eğilim göstermektedir. Olumlu yanıtların toplam oranı %78.4 seviyesinde olup genel memnuniyetin yüksek olduğu görülmektedir. Buna karşın olumsuz yanıt oranı %12.4 olup belirli alanlarda iyileştirme ihtiyacına işaret etmektedir.

Eđitim Kalitesi Memnuniyet

S66. Baheşehir Üniversitesi'nin sunduđu eđitimin genel kalitesinden memnuniyetinizi puanlandırınız.

1: ok Zayıf | 2: Zayıf | 3: Biraz Zayıf | 4: Ne Zayıf Ne İyi | 5: Biraz İyi | 6: İyi | 7: ok İyi

Seenek	Adet	Yüzde (%)
ok Zayıf	11	0.8
Zayıf	26	1.8
Biraz Zayıf	74	5.1
Ne Zayıf Ne İyi	145	10.1
Biraz İyi	220	15.3
İyi	430	29.9
ok İyi	532	37.0



Yorum:

Eđitim Kalitesi Memnuniyet kapsamında 'S66. Baheşehir Üniversitesi'nin sunduđu eđitimin genel kalitesinden memnuniyetinizi puanlandırınız.' sorusu incelendiđinde genel olarak olumlu bir eđilim gstermektedir. Olumlu oran %82.2, olumsuz oran %7.7.